

Бекітемін
«Нұрдәулет бақ» бөбекжай
балабақша меңгерушісі:
А.Жұмантай



**ЖШС «Нұрдәулет-бақ» БӨБЕКЖАЙ БАЛАБАҚШАСЫНЫҢ
2024-2025 ОҚУ ЖЫЛЫНА АРНАЛҒАН
«Балапан» ОРТА ТОБЫНЫҢ
ПЕРСПЕКТИВАЛЫҚ ЖОСПАРЫ**

Айы	Ұйымдас/н іс-әрекет	Ортаңғы топ Ұйымдастырылған іс- әрекеттің міндеттері	Күтілетін нәтиже
Қыркүйек	Дене шынықтыру	<p>Негізгі қимылдар: Бірқалыпты, аяқтың ұшымен, тізені жоғары көтеріп жүру.</p> <p>Тепе - теңдікті сақтау. Тепе-теңдікті сақтай отырып, бір қырымен қосалқы қадаммен көлбеу тақтай (20-30 см) жүру.</p> <p>Жүгіру. Бірқалыпты жүгіру.</p> <p>Домалату, лақтыру, қағып алу. Заттарды оң және сол қолмен қашықтыққа лақтыру (2,5-5 м қашықтық),</p> <p>Еңбектеу, өрмелеу. 4-6 метр қашықтыққа тура еңбектеу.</p> <p>Секіру. Тұрған орнында қос аяқпен секіру.</p> <p>Сапқа тұру, қайта сапқа тұру. Бірінің артынан бірі сапқа тұру.</p> <p>Ырғақтық жаттығулар. бұрын үйренген жаттығуларды және қимылдарды музыканың сүйемелдеуімен орындау.</p>	Бірқалыпты, аяқтың ұшымен, тізені жоғары көтеріп жүреді. Жүруде тепе-теңдікті сақтайды. оң және сол қолмен қашықтыққа лақтырады. Тұрған орнында қос аяқпен, алға қарай жылжып, биіктіктен және ұзындыққа секіреді.
Сөйлеуді дамыту		<p>Сөйлеудің дыбыстық мәдениеті. Дауысты (а, ә,) дыбыстарды анық айтуға үйрету дыбыстардың артикуляциясын нақтылау.</p> <p>Сөздік қор: Балалардың сөздік қорын ойындар мен ойын жаттығулары арқылы кеңейту,</p> <p>Тілдің грамматикалық құрылымы: Сөздерді жіктелуіне, қарай байланыстыру.</p> <p>Байланыстырып сөйлеу: Суреттерді, заттарды қарастыруда.</p>	Дауысты дыбыстарды анық айтады; Ойындар арқылы сөздік қоры дамиды. Сөздерді жіктелуіне, қарай байланыстырады; Суреттер мен заттар арқылы байланыстырып сөйлейді.
Қазақ тілі		<p>Тілдік дамытушы орта</p> <p>Балалардың ересектермен және құрдастарымен қарым-қатынас жасауына жағдай жасау: бір-бірімен кунделікті еркін ойында.</p> <p>Сөйлеудің дыбыстық мәдениеті</p> <p>Сөйлеудің дыбыстық мәдениетін ескеріп , артикуляциялық және дыбыстық аппаратты дамыту</p>	Балалар ересектермен және құрдастарымен еркін қарым-қатынас жасайды. Бір-бірімен кунделікті ойында еркін әңгімелеседі. Қоршаған ортадағы заттарды ауызекі сөйлеуде қолданады. Жуан және жіңішке түбір сөздерді

	<p>Сөздік қор Ауызекі түрлі балалар әрекетінде қоршаған орта заттары мен табиғат нысандарының атауларын өздігінен қолдануға қалыптастыру.</p> <p>Тілдің грамматикалық құрылымы Жуан және жіңішке түбір сөздерді ажырату</p> <p>Байланыстырып сөйлеу Ауызекі сөйлеудің қарапайым түрлерін меңгерту</p>	<p>ажыратады. Ауызекі сөйлеудің қарапайым түрлерін меңгерді</p>
Көркем әдебиет	<p>Кітаптарға қызығу/ты ояту Таныс кітаптардағы суреттерді балалармен бірге қарастыру.</p>	Суреттегі таныс кітаптарды эмоциональді түрде айта алады.
Математика негіздері	<p>Сан. «Көп», «бір» ұғымдары туралы түсініктерді қалыптастыру.</p> <p>Шама. Екі затты өлшемі бойынша (ұзын-қысқа, биік-аласа, артық-кем) салыстыру.</p> <p>Геометриялық фигуралар. Балаларды геометриялық фигура: үшбұрышпен таныстыру.</p> <p>Кеңістікті бағдарлау. Өзінің дене мүшелерін бағдарлау</p> <p>Уақытты бағдарлау. Қарама-қарсы тәулік бөліктерін бағдарлау: күндіз</p>	<p>Балалар «бір», «көп» ұғымдарын ажыратады; екі затты өлшемі бойынша (ұзын-қысқа, биік-аласа, артық-кем) салыстыра алады.</p> <p>Геометриялық фигура: үшбұрышты біледі. Өзінің дене мүшелерін бағдарлай біледі. Қарама-қарсы тәулік бөліктерін бағдарлай біледі</p>
Қоршаған ортамен таныстыру	<p>Бала, оның отбасы, үйі: «Мен» бейнесін, құрдастарын, өзін балалар қоғамының бір мүшесі ретінде сезінуге, әртүрлі ойындарды өз бетінше ойнауға үйрету. Өз іс-әрекеттерін оң бағалау және өзін-өзі бағалауын, ойында туындаған мәселелерді шешу тәсілдерін дамыту.</p>	Балалар өз құрдастарын, өзін балалар қоғамының бір мүшесі ретінде сезіне алады., әртүрлі ойындарды өз беттерімен ойнай алады.
Құрастыру	Балалардың құрастыруға қызығушылығын арттыру,	Құрастыруды қызығушылықпен

		конструкторлардың түрлерімен таныстыру.	орындайды;
	Сурет салу	Сурет салу кезінде қарындашты, қылқаламды қатты қыспай дұрыс ұстауды үйрету.	сурет салуда салуда ұқыптылық танытады, қауіпсіздікті сақтайды.
	Мүсіндеу	Сазбалшықтан, ермексаздан мүсіндеуге қызығушылыққа баулу. Сазбалшық, ермексаз кесектерінен бөліп алу, домалату, тәсілдерін пайдалана отырып, көгөністер мен жемістерді, кейбір заттарды, азық-түлік тағамдарын мүсіндеуге үйрету.	Заттарды мүсіндеуге қызығады; сазбалшықтың және ермексаздың қасиеттерін біледі;
	Жапсыру	Балалардың жапсыруға қызығушылығын арттыру. Қағаз бетінде көлемі, түсі, пішіні бойынша әртүрлі дайын пішіндерді белгілі реттілікпен орналастыра отырып, ойдан немесе берілген тапсырма бойынша заттардың бейнесін жасау, содан соң пайда болған бейнені қағазға жапсыру.	Бейнеленетін заттарға сәйкес түрлі-түсті қағаздардан дайын пішіндерді таңдай алады;
	Музыка	Музыканы эмоционалды көңіл-күймен қабылдауға баулу. Музыкалық жанрлар: ән, би, маршпен таныстыру.	Музыка жанрлары: ән мен маршты, биді таниды;
А й ы	Ұйымдас/н іс-әрекет	Ортаңғы топ Ұйымдастырылған іс- әрекеттің міндеттері	Күтілетін нәтиже
Қаз ан	Дене шынық тыру	Негізгі қимылдар: Сапта бір-бірден, екеуден (жұппен) жүру. Тепе - теңдікті сақтау. Арқан бойымен жүру, Жүгіру. Аяқтың ұшымен жүгіру. Домалату, лақтыру, қағып алу. Төменнен екі қолмен көлденең нысанаға лақтыру.	Бір-бірден екеуден сапта жүре алады. Арқан бойымен тепе-теңдікті сақтап жүре алады. Көлденең нысанаға, тік нысанаға заттарды лақтырады. Заттардың арасымен еңбектейді. Жалпы

		Еңбектеу, өрмелеу. Заттарды айналып және заттардың арасымен еңбектеу, Секіру. 2-3 метр қашықтыққа алға қарай жылжып,	дамытушы жаттығулардың орындалу ретін сақтайды;
	Сөйлеуді дамыту	Сөйлеудің дыбыстық мәдениеті. Дауысты (е,о) дыбыстарды анық айтуға үйрету дыбыстардың артикуляциясын нақтылау. Сөздік қор: Сөздік қорды заттардың сапасы мен қасиеттерін білдіретін, сөздермен байыту. Тілдің грамматикалық құрылымы: Сөздерді септелуіне, қарай байланыстыру. Байланыстырып сөйлеу: Тірі және өлі табиғат нысандарын бақылау кезінде, алған әсерлерімен бөлісуге үйрету.	Дауысты дыбыстарды анық айтады. Сөздерді септелуіне қарай байланыстырады. Қоршаған ортаға қатысты әртүрлі сұрақтарға жауап береді.
	Қазақ тілі	Тілдік дамытушы орта Дербес әрекеттерде, ауызекі сөйлеуге баулу. Сөйлеудің дыбыстық мәдениеті Сөйлеу кезінде тыныс алуды дамыту Сөздік қор: Күнделікті жиі қолданылатын туыстық қатынастарға байланысты сөздерді(бөпе,аға,апа,іні,қарындас) айтқызу Тілдің грамматикалық құрылымы Сөздерді көпше түрде қолдануға үйрету Байланыстырып сөйлеу Балалардың айтатын сөзді, пікірді түсінуін қалыптастыру	Балалар дербес әрекеттерде ауызекі бір-бірімен сөйлеседі. Туыстық атауларды бөпе,аға, апа, іні,қарындас сөздерін атайды. Сөздерді көпше түрде қолданады
	Көркем әдебиет	Кітаптарға қызығушылықты ояту. Оларға суреттердің мазмұны туралы эмоционалды түрде айту, балалардың пікірлерін тыңдау.	Көрген суреттері бойынша өз ойын айта алады.
	Математика негіздері	Сан. Заттардың санын ажыратуға үйрету: Шама. Өлшемдері қарама-қарсы және бірдей заттарды салыстыру. Геометриялық фигуралар. Балаларды геометриялық фигура шаршыны таныстыру. Кеңістікті бағдарлау. Осыған байланысты өзіне қатысты кеңістік бағыттарын	Біртекті заттарды топтастырады және олардың біреуін бөліп көрсетеді; Өлшемдері қарама-қарсы және бірдей заттарды салыстыра алады. Геометриялық фигураны біледі. Осыған байланысты өзіне қатысты кеңістік бағыттарын анықтай алады.

	анықтау: Уақытты бағдарлау. Қарама-қарсы тәулік бөліктерін бағдарлау: түнде.	Қарама-қарсы тәулік бөліктерін бағдарлай біледі.
Қоршаған ортамен таныстыру	Еңбекке баулу Таныс мамандық иелеріне құрметпен қарау, олардың еңбек нәтижелеріне қамқорлық таныту. Балаларды ересектердің еңбегін бақылау негізінде ойын әрекетіне ынталандыру. Мүмкіндіктеріне қарай күтушіге, аула сыпырушыға көмек көрсетуді ұйымдастыру. Өзгенің еңбегінің нәтижесіне құрметпен қарауға тәрбиелеу, көмек көрсету ниеттерін қолдау.	Балабақша және балабақша қызметкерлерінің еңбектері туралы айта алады.
Құрастыру	Құрастыру дағдыларын дамыту, негізгі құрылыс бөлшектерін: текшелер, кірпіштер, цилиндрлер, үшбұрыштар, призмаларды ажырата білуге, атауға және қолдануға үйрету,	әртүрлі түстегі және пішіндегі бөлшектерден қарапайым құрылыстар тұрғызады;
Сурет салу	Көлденең және тік сызықтарды салу, олардың қиылысуын жүргізе білу, әр түрлі пішіндегі (көкөністер мен жемістер, ыдыс-аяқ, ойыншықтар, жануарлар), дөңгелек пішінді (шарлар, бұлттар, күн) заттарды бейнелеу.	сызықтарды, штрихтарды, дақтарды, бояуларды ретімен қолдана біледі;
Мүсіндеу	Кесектерді алақандарының арасында домалату, есу, жаю тәсілдері арқылы заттарды мүсіндеу (ыдыстар, ойыншықтар).	Мүсіндеудің әртүрлі тәсілдерін пайдаланады;
Жапсыру	Желімдеудің техникасын үйрету: желімді қылқаламға, мұқият жағып алу, жаймадағы дайын үлгіге жағу, желімнің қалдықтарын сүртуге майлықты қолдану.	желімдеу техникасының бастапқы дағдыларын игерген;
Музыка	Музыка тыңдау. Музыкалық шығарманы соңына дейін тыңдауға, музыканың сипатын түсінуге, музыкалық шығарманың неше бөлімнен тұратынын білуге және ажыратуға үйрету. Музыкалық ойыншықтар мен балалар музыка аспаптарының	Музыкалық шығармаларды эмоционалды қабылдайды; музыканы тыңдау дағдыларын меңгерген;

(музыкалық балға, сылдырмақ, барабан, металлофон, маракас, асатаяқ, тұяқ, сырнай) дыбысталуын ажырата білуді жетілдіру.
Түрлі сипаттағы әндердің мазмұны мен көңіл күйін қабылдай білуді қалыптастыру; әннің мазмұнын түсіну.

А й ы	Ұйымдастыры лған іс-әрекет	Ортаңғы топ Ұйымдастырылған іс- әрекеттің міндеттері	Күтілетін нәтиже
Қар аша	Дене шынықтыру	<p>Негізгі қимылдар: Әртүрлі бағытта: тура, шеңбер бойымен, «жыланша», шашырап, тапсырмаларды орындай отырып жүру.</p> <p>Тепе - теңдікті сақтау. Тура жолмен жүру.</p> <p>Жүгіру. Сапта бір-бірден,</p> <p>Домалату, лақтыру, қағып алу. Оң және сол қолмен (1,5–2 метр қашықтықтан) допты кеуде тұсынан лақтыру.</p> <p>Еңбектеу, өрмелеу. Еденге қойылған тақтай бойымен еңбектеу.</p> <p>Секіру. Құрсаудан құрсауға секіру.</p>	<p>Әр түрлі бағытта жүгіреді. Жүруде тепе-теңдікті сақтайды. Бір-бірден сапта өз орнын табады. Еденге қойылған тақтай бойымен еңбектей алады.</p>
	Сөйлеуді дамыту	<p>Сөйлеудің дыбыстық мәдениеті. Дауысты (ұ) дыбысын анық айтуға үйрету дыбыстардың артикуляциясын нақтылау.</p> <p>Сөздік қор: Заттарды жалпы (ойыншықтар, киім, аяқ киім,</p>	<p>Дауысты(ұ) дыбысын анық айтады. Зат есімдерді үстінде, астында, тәрізді көмекші сөздермен бірге қолданады.</p>

	ыдыс, жиһаз) және ерекше белгілері бойынша жалпылаушы сөздермен байыту, Тілдің грамматикалық құрылымы: Зат есімдерді үстінде, астында, тәрізді көмекші сөздермен бірге қолдану. Байланыстырып сөйлеу: Шығармаларды тыңдағаннан, алған әсерлерімен бөлісуге үйрету.	Естігені, көргені, туралы айтады.
Қазақ тілі	Тілдік дамытушы орта Бірлескен әрекеттері туралы келісуге жағдай жасау Сөйлеудің дыбыстық мәдениеті Есту қабілеттерін дамыту Сөздік қор Тұрмыстық заттардың атауларын дұрыс атату Тілдің грамматикалық құрылымы Бұйрық райлы етістіктерді қолдануға баулу (бар,кел,айт) Байланыстырып сөйлеу Алдын ала үйретілген сөйлеу үлгілерін есте сақтап, әңгімелесе білуге баулу	Бір-бірімен әрекеттері туралы келіседі. Есту қабілеттері дамыған. Тұрмыстық атаулардың атауларын дұрыс атайды. Бар, кел, айт сөздерін қолданады. Сөйлеу үлгілерін сақтап әңгімелесе алады.
Көркем әдебиет	Жаңа ертегілерді, әңгімелерді, өлеңдерді тыңдай білуге, олардың мазмұнындағы әрекеттердің дамуын бақылауға, шығарманың кейіпкерлеріне жанашырлық танытуға тәрбиелеу.	Әдеби шығармалардың мазмұнын тыңдайды және түсінеді;
Математика негіздері	Сан: Көп-біреу (біреу-көп), біртекті заттарды топтастыру Шама: Заттарды салыстыруда шаманың берілген белгісі бойынша (ұзындығы, ені, биіктігі, жалпы шамасы бойынша) Геометриялық фигуралар. Балаларды геометриялық фигурамен: дөңгелекпен таныстыру. Кеңістікті бағдарлау. Үстінде-астында Уақытты бағдарлау: таңертең	біртекті заттарды топтастырады және олардың біреуін бөліп көрсетеді; Заттарды салыстыруда Шаманың берілген белгісі бойынша (ұзындығы, ені, биіктігі, жалпы шамасы бойынша) біледі. Геометриялық фигура: дөңгелекті біледі. Үстінде-астында айта алады. Уақытты бағдарлай біледі.

Қоршаған ортамен таныстыру	Көлік құралдарының түрлерімен және ауада ұшатын қозғалыс құралдарымен таныстыру. Жаяу жүргіншілерге және жолаушыларға арналған қарапайым ережелермен таныстыру.	Көлік құралдарын атайды; жаяу жүргіншілерге және жолаушыларға арналған қарапайым ережелерді біледі;	
Құрастыру	Құрылыс материалдарын құрастыру. Құрастырылатын құрылысты қарапайым сызбаларға, суреттегі үлгісіне қарап зерттеуге және кірпіштерді, тақтайшаларды тігінен қатарға орналастырып, бір-бірімен мықтап бекіту тәсілдерін қолданып, өз бетінше құрастыруға мүмкіндік беру, өзінің тұрғызған құрылысын талдауға баулу.	Құрастырылатын құрылысты қарапайым сызбаларға, суреттегі үлгісіне қарап, зерттейді.	
Сурет салу	Бірнеше көлденең және тік сызықтардан тұратын заттарды бейнелеу.	Тұтас қағаз бетіне бейнені орналастыра алады;	
Мүсіндеу	Бірнеше бөліктерді қосу, қысу, біріктіру арқылы өсімдіктерді және жануарларды мүсіндеу дағдыларын қалыптастыру.	Бірнеше бөліктерді қосу, қысу, біріктіру арқылы өсімдіктерді және жануарларды мүсіндейді;	
Жапсыру	Жапсыруда табиғи материалдарды және қағазды түрлендіру әдістерін қолдану (жырту, умаждау, бүктеу, қатпарлау).	Бейнеленетін заттарға сәйкес түрлі-түсті қағаздардан дайын пішіндерді таңдай алады;	
Музыка	Өртүрлі аспапта орындалған әндерді тыңдауға, оларды есте сақтауға және білуге; шығарманы соңына дейін тыңдауға үйрету.	Музыкалық шығарманы соңына дейін тыңдайды, музыканың сипатын түсінеді;	

Айы	Ұйымдас/ған іс-әрекет	Ортаңғы топ Ұйымдастырылған іс- әрекеттің міндеттері	Күтілетін нәтиже
Желтоқсан	Дене шынықтыру	Негізгі қимылдар: Қол ұстасып жүру. Тепе - теңдікті сақтау. Бір-бірінен 10 см қашықтықта орналасқан тақтайшалармен жүру.	Қол ұстасып, жартылай отырып, заттарды айналып жүреді. 10 см қашықтықта орналасқан

	<p>Жүгіру. Алаңның бір жағынан екінші жағына, Домалату, лақтыру, қағып алу. (1-1,5 м қашықтық) допты домалату.</p> <p>Еңбектеу, өрмелеу. Арқанның астымен еңбектеу.</p> <p>Секіру. Заттарды айналып және заттардың арасымен секіру,</p> <p>Спорттық жаттығулар. Шанамен сырғанау.</p>	тақтайшалармен жүре алады. Заттар айналып және заттардың арасымен секіреді. Шанамен бір-бірін сүйреп ойнайды.
Сөйлеуді дамыту	<p>Сөйлеудің дыбыстық мәдениеті. Дауыссыз (п-б,) дыбыстарды анық айту, дыбыстардың артикуляциясын нақтылау және бекіту, артикуляциялық аппаратты дамыту.</p> <p>Сөздік қор: Қарама-қарсы мағынадағы сөздерді - антонимдерді енгізу.</p> <p>Тілдің грамматикалық құрылымы: зат есімдерді артында, жанында тәрізді көмекші сөздермен бірге қолдану.</p> <p>Байланыстырып сөйлеу: Мультфильмдер, ертегілер көргеннен кейін балаларды алған әсерлерімен бөлісуге үйрету.</p>	Дауыссыз(п-б,) дыбыстарды анық айтады. Қарама-қарсы мағынадағы сөздерді айта алады. Зат есімдерді артында, жанында тәрізді көмекші сөздермен бірге қолданады. Көрген мультфильмдерді ертегілер айта ала
Қазақ тілі	<p>Тілдік дамытушы орта Ортақ тақырыпта әңгімелесуге баулу.</p> <p>Сөйлеудің дыбыстық мәдениеті Көрнекілік арқылы,көрнекіліксіз өзіне айтылған сөзді тыңдау</p> <p>Сөздік қор: Жемістердің атауларын дұрыс айту</p> <p>Тілдің грамматикалық құрылымы Етістіктерді жекелей қолдануға баулу (бар,кел,айт)</p> <p>Байланыстырып сөйлеу Ойыншықтар мен заттарды қарастыра отырып, сұрақтарға жауап беруге баулу</p>	Ортақ тақырыпта әңгімелеседі. Өзін айтылған сөзді тыңдайды. Жемістер атауларын дұрыс атайды.етістіктерді жекелей қолданады. Сұрақтарға жауап береді.
Көркем әдебиет	Балалармен кейіпкерлердің әрекеттері мен олардың әрекеттерінің салдарын талқылау.	әдеби шығарма кейіпкерлерінің дауыс ырғағы мен мәнерлігін оларға еліктіретін жеткізеді;

Математика негіздері	<p>Сан. Олардың біреуін бөліп көрсету.</p> <p>Шама: Бір затты екінші затпен беттестіру .</p> <p>Геометриялық фигура: Ұстау және көру тәсілдері арқылы аталған фигураларды зерттеуге мүмкіндік беру.</p> <p>Кеңістікті бағдарлау: алдында-артында.</p> <p>Уақытты бағдарлау: кешке</p>	<p>біртекті заттарды топтастырады және олардың біреуін бөліп көрсетеді; Бір затты екінші затпен беттестіру біледі.</p> <p>Ұстау және көру тәсілдері арқылы аталған фигураларды зерттеуге мүмкіндік беру. уақытты бағдарлай біледі.</p>
Қоршаған ортамен таныстыру	<p>Менің Отаным – Қазақстан. Балалар тұратын қала мен ауыл, еліміздің астанасы, Қазақстан Республикасының мемлекеттік рәміздері туралы білімдерін қалыптастыру. Қазақ халқының дәстүрлі киіз үйімен таныстыру. Балаларды айналасындағы ересектердің жақсы көретінін, оған әрқашан қамқорлық танытатынын білдіре отырып, өзінің туған жеріне, Отанына деген сүйіспеншілік сезімін ояту.</p>	<p>Тұратын қаласы мен ауылы туралы, Қазақстан Республикасының бас қала мемлекеттік рәміздері туралы бастапқы түсініктерге ие; қазақ халқының дәстүрлі киіз үйін біледі; тұратын қаласы мен ауылы туралы, Қазақстан Республикасының бас қала мемлекеттік рәміздері туралы бастапқы түсініктерге ие; қазақ халқының дәстүрлі киіз үйін біледі;</p>
Құрастыру	<p>Құрастырған құрылыспен сюжетті ойыншықтарды қолданып ойнату.</p>	<p>Ойнап болған соң құрылыс бөлшектерін жинайды.</p>
Сурет салу	<p>Қылқаламмен бояуда оны бояуға ақырын батыруды, алынған артық бояуды құтының шетіне қылқаламды ақырын басынан басып, ағызып жіберіп бояуды үйрену.</p>	<p>Сурет салудың дәстүрден тыс техникасына қызығушылық танытады.</p>
Мүсіндеу	<p>Мүсіндеу тәсілдерін қолдана отырып, өзіне ұнаған бұйымдарды мүсіндеу, оларды таяқшамен безендіру.</p>	<p>Мүсіндеудің әртүрлі тәсілдерін пайдаланады;</p>
Жапсыру	<p>Балаларды ересектер дайындаған ірі және ұсақ</p>	<p>Ересектер даярлаған ірі және ұсақ</p>

		элементтерді қағаз бетіне орналастыру және жапсыру арқылы ұжымдық композиция құрастыруға баулу.	элементтерді орналастырады және желімдейді;
	Музыка	Балалар аспаптарының, музыкалық ойыншықтардың дыбысталуын ажыратуға үйрету; оларды атай білу. Ересектердің орындауындағы және аудио-бейнежазбадан музыка тыңдауға үйрету.	Музыкалық және шулы ойыншықтардың, балалар аспаптарының дыбысталуын ажыратады, оларды атайды, қарапайым ырғақпен соғады;

Айы	Ұйым/ған іс-әрекет	Ортаңғы топ Ұйымдастырылған іс- әрекеттің міндеттері	Күтілетін нәтиже
Қаңтар	Дене шынықтыру	Негізгі қимылдар: Арқаннан ұстап жүру. Тепе - теңдікті сақтау. Қырлы тақтайдың бойымен жүру. Жүгіру. Әр түрлі бағытта жүгіру, Домалату, лақтыру, қағып алу. Оң және сол қолмен тік нысанаға (нысана биіктігі-1,2 м) лақтыру . Еңбектеу, өрмелеу. Доғаның астымен (биіктігі 40 см) еңбектеу. Секіру. 15-20 см биіктіктен секіру, Спорттық жаттығулар: Шанамен бір-бірін сырғанату;	Арқаннан ұстап жүре алады. Жүруде тепе-теңдікті сақтайды. Оң және сол қолмен қашықтыққа, көлденең нысанаға, тік нысанаға заттарды лақтырады. Шанамен бір-бірін сырғанатады.

Сөйлеуді дамыту	<p>Сөйлеудің дыбыстық мәдениеті. дауыссыз (к-қ,) дыбыстарды анық айту, дыбыстардың артикуляциясын нақтылау және бекіту, артикуляциялық аппаратты дамыту.</p> <p>Тілдің грамматикалық құрылымы: Зат есімдерді жекеше түрде.</p> <p>Байланыстырып сөйлеу: Ересектердің сөзін тыңдау және түсіну.</p>	<p>Дауыссыз(к-қ,) дыбыстарды анық айтады. Зат есімдерді жекеше түрде айта алады. Ересектердің сөзін тыңдайды және түсінеді.</p>
Қазақ тілі	<p>Тілдік дамытушы орта Сұрақтарға жауап беруге баулу.</p> <p>Сөйлеудің дыбыстық мәдениеті Өзіне айтылған сөзді түсінуін дамыту</p> <p>Сөздік қор Жануарлардың атауларын дұрыс айту</p> <p>Тілдің грамматикалық құрылымы Сөздерді байланыстырып үйрету</p> <p>Байланыстырып сөйлеу Таныс ертегілерді өздігінен айтуға баулу</p>	<p>Сұрақтарға жауап береді. Өзіне айтылған сөзді түсінеді.</p> <p>Жануарлардың атауларын дұрыс атайды. Ертегілерді өздігінен дұрыс айтады</p>
Көркем әдебиет	<p>Оқылған шығармадан ең қызықты, мәнерлі үзінділерді қайталау, балаларға сөздер мен қарапайым сөз тіркестерін қайталап айтуға мүмкіндік беру.</p>	<p>оқылған шығармадан қызықты үзінділерді, сөздер мен қарапайым сөз тіркестерін қайталап айтады;</p>
Математика негіздері	<p>Сан: Қоршаған ортадан бір немесе бірнеше бірдей затты табу, «Қанша» сұрағына жауап беру.</p> <p>Шама: Жанына қою тәсілдері арқылы салыстыру,</p>	<p>Қоршаған ортадан бір немесе бірнеше бірдей затты табады; жанына қою тәсілдері арқылы салыстыра біледі.</p>
Қоршаған ортамен таныстыру	<p>Заттық әлем: Заттардың айырмашылықтары мен атауларын, олардың көлемін, түсін, пішінін қарастыру мен зерттеу дағдыларын</p>	<p>Кейбір көкөністер мен жемістерді дәмінен ажыратады сипап сезуді таниды.</p>

		қалыптастыру, заттардың сапалары мен қасиеттерін: сипап сезу, дәмін көру, есту арқылы тануды қалыптастыру.	
Құрастыру		Ұжымдық құрылыс жасауға баулу, алдын-ала келісе отырып, құрылыс бөліктерін жеке дайындау.	Ұжымдық құрылыс жасауға қатысады;
Сурет салу		Бояудың келесі түсін қолдану үшін қылқаламды басқа түске салмас бұрын жақсылап суға шайып алып қолдануды, жуылған қылқаламды жұмсақ матамен немесе қағаз майлықпен сүртіп кептіруді үйрету.	Тұтас қағаз бетіне бейнені орналастыра алады;
Мүсіндеу		Жеке жұмыстарын ұжымдық композицияларға біріктіру дағдыларын қалыптастыру.	Жеке жұмыстарын ұжымдық композицияларға біріктіреді;
Жапсыру		Геометриялық фигуралардың (дөңгелек, шаршы, үшбұрыш) ортасына, бұрыштарына дайын ою-өрнектерді жапсыру арқылы киіз,	Геометриялық фигураларды ажыратады, оларды ою-өрнектермен безендіреді;
Музыка		Музыкалық шығарманың көркем құралдарын: дауысы (ақырын-қатты), қарқыны (жылдам-баяу), көңіл-күйі (мұңды, көңілді) байқауға үйрету. Ән айту.	Әннің қарқынына сәйкес топпен қосылып ән айтады, әнді барлығымен бірге бастайды және аяқтайды;

Айы	Ұйымдастырылған іс-әрекет	Ортаңғы топ Ұйымдастырылған іс- әрекеттің міндеттері	Күтілетін нәтиже
Ақпан	Дене шынықтыру	Негізгі қимылдар: Тоқтап, жартылай отырып жүру. Жүгіру. Тура, шеңбер бойымен, «жыланша», шашырап жүгіру. Домалату, лақтыру, қағып алу. Аяқтарын алшақ қойып, отырып, 1,5–2 метр қашықтықтан допты бір-біріне домалату. Еңбектеу, өрмелеу. Көлбеу модуль бойымен еңбектеу Секіру. Ілініп тұрған затқа қолды тигізіп, Спорттық жаттығулар: Биік емес төбеден сырғанау;	Жартылай отырып, заттарды айналып жүреді. Шеңбер бойымен, шашырап, заттарды айналып жүгіреді. Ілініп тұрған затқа қолды тигізіп секіре алады.

Сөйлеуді дамыту	<p>Сөйлеудің дыбыстық мәдениеті. дауыссыз (т-д,) дыбыстарды анық айту, дыбыстардың артикуляциясын нақтылау және бекіту, артикуляциялық аппаратты дамыту.</p> <p>Тілдің грамматикалық құрылымы: Зат есімдерді көпше түрде.</p> <p>Байланыстырып сөйлеу: Сөйлеу әдебінің тиісті формаларын дұрыс қолдану.</p>	<p>Дауыссыз (т-д,) дыбыстарды анық айтады. Зат есімдерді көпше түрде біледі. Сөйлеу әдебінің тиісті формаларын дұрыс айта алады..</p>
Қазақ тілі	<p>Тілдік дамытушы орта Өз бетінше кітаптарды қарауға үйрету</p> <p>Сөйлеудің дыбыстық мәдениеті Қазақ тіліне тән ә, ө дыбыстарын өздігінен дұрыс айтуға баулу</p> <p>Сөздік қор төрт түлік атауларын дұрыс айту және түсіну дағдыларын қалыптастыру</p> <p>Тілдің грамматикалық құрылымы Сөз тіркесін құрастыруға үйрету</p> <p>Байланыстырып сөйлеу Шағын шығармаларды мазмұны бойынша қайталап айтуға баулу</p>	<p>Өз бетінше кітаптарды қарайды. Ә дыбысын өздігінен дұрыс айтады. Төрт түлік атауларын дұрыс айтады. Шағын шығармаларды мазмұны бойынша дұрыс қайталап айтады</p>
Көркем әдебиет	<p>Ересектермен бірге ертегілерді, қарапайым көріністерді ойнауға, бірлескен ойындарға қатысуға ықпал ету, онда жеке репликаларды, кейіпкерлердің эмоционалды образын беруге баулу.</p>	<p>Ересектермен бірге ертегілерді, қарапайым көріністерді ойнайды;</p>
Математика	<p>Сан: Заттарды салыстыру: заттарға қосу немесе</p>	<p>Екі затты белгілі өлшемі бойынша</p>

	негіздері	заттардан алу тәсілдері арқылы. Шама: Салыстыру нәтижелерін ұзындығы бойынша ұзын-қысқа, бірдей, тең.	салыстырады; : Салыстыру нәтижелерін ұзындығы бойынша ұзын-қысқа, бірдей, тең салыстырады.
	Қоршаған ортамен таныстыру	Адамгершілік және патриоттық тәрбие. Балаларда «дұрыс» немесе «дұрыс емес», «жақсы» немесе «жаман» әрекеттер (қылықтар) туралы қарапайым түсініктерді дамыту, әлеуметтік және эмоционалды зиятты тәрбиелеу: балалардың назарын адамның жеке қасиеттеріне (мейірімді, жанашыр, қамқор, сезімтал және іскер, еңбекқор, ұқыпты) аудару, жақсы және жаман әрекеттерді дұрыс бағалау тәжірибесін қалыптастыру.	Балалар «дұрыс» немесе «дұрыс емес», «жақсы» немесе «жаман» әрекеттер (қылықтар) туралы қарапайым түсініктерге ие; тірі және өлі табиғат заттары мен құбылыстарына қызығушылық танытады;
	Құрастыру	Өздерінің құрастырған бұйымдарын біріктіре отырып, дайын болған құрылыспен бірге ойнату.	Өзі құраған құрылысымен ойнайды;
	Сурет салу	Заттық сурет салу. Бір заттың немесе түрлі заттардың суретін салуды қайталай отырып, қарапайым сюжеттік композициялар жасауға үйрету.	Қарапайым сюжеттік композицияларды құрайды.
	Мүсіндеу	Сазбалшық, ермексаз кесектерінен бөліп алу, ширату, созу, жаю тәсілдерін пайдалана отырып, көкөністер мен жемістерді мүсіндеуге үйрету.	Сазбалшықтың және ермексаздың қасиеттерін біледі;
	Жапсыру	Геометриялық фигуралардың (дөңгелек, шаршы, үшбұрыш) ортасына, бұрыштарына дайын ою-өрнектерді жапсыру арқылы көрпе, алаша орамал және т.б. жасау.	Бейнеленетін заттарға сәйкес түрлі-түсті қағаздардан дайын пішіндерді таңдай алады;
	Музыка	Ән айту дағдыларын дамытуға ықпал ету: ре (ми) — ля (си) диапазонында, барлығымен бір қарқында әнді таза айту, сөздерді анық айту, әннің сипатын жеткізу (көңілді, созып, ойнақы айту). Аспаптың сүйемелдеуіне, ересектердің дауысына	Дұрыс және анық айтады, әннің сипатын береді (көңілді, мұңды, ойнақы, әуенді); музыкалық сүйемелдеумен және сүйемелдеусіз ре-ля бірінші октаваның диапазонында ән айтады;

		ілесі отырып, олармен бірге ән айту, әнді бірге бастап, бірге аяқтау. Музыкалық-ырғақтық қозғалыстар. Музыкамен жүру мен жүгіруді ырғақты орындау, шеңбер бойымен бірінің артынан бірі жүру және шашырап жүруге үйрету. Музыканың басталуы мен аяқталуына сәйкес қимылдарды орындау, қимылдарды өз бетінше бастау және аяқтау.	қазақ халқының қарапайым би қимылдарын біледі;
Айы	Ұйымдастырылған іс-әрекет	Ортаңғы топ Ұйымдастырылған іс- әрекеттің міндеттері	Күтілетін нәтиже
Наурыз	Дене шынықтыру	Негізгі қимылдар: Бұрылып, заттарды айналып жүру Жүгіру. Белгілі бір тапсырмаларды орындау арқылы жүгіру. Домалату, лақтыру, қағып алу. Заттардың арасымен домалата алады. Тұрған орнынан жоғары қақпаға домалату. Еңбектеу, өрмелеу. туннель арқылы еңбектеу . Секіру. Тұрған орнынан жоғары секіру,	Заттарды айналып жүреді. Белгілі бір тапсырмаларды орындау арқылы: тоқтап жүгіру. Заттардың арасымен, қақпаға домалата алады. Тұрған орнынан жоғары секіре алады.
	Сөйлеуді дамыту	Сөйлеудің дыбыстық мәдениеті. дауыссыз (ж-ш,) дыбыстарды анық айту, дыбыстардың артикуляциясына нақтылау және бекіту, артикуляциялық аппаратты дамыту. Байланыстырып сөйлеу: Ересектермен диалог құру.	Дауыссыз (ж-ш,) дыбыстарды анық айта алады. Бір-бірімен, ересектермен байланыстырып сөйлеседі;
	Қазақ тілі	Тілдік дамытушы орта	Алған әсері мен қалауын білдіре алады. қ, і

	<p>Алған әсері мен қалауын білдіруге баулу</p> <p>Сөйлеудің дыбыстық мәдениеті</p> <p>Қ, і дыбыстарын өздігінен дұрыс айтуға баулу</p> <p>Сөздік қор</p> <p>Баланың сөздік қорын дамытуда санамақ жаттауға баулу</p> <p>Тілдің грамматикалық құрылымы</p> <p>Зат есімді үйрету</p> <p>Байланыстырып сөйлеу</p> <p>Шағын шығармалар бойынша сұрақтарға жауап беруге баулу</p>	<p>дыбыстарын өздігінен дұрыс айтады.</p> <p>Санамақты жатқа айтады. Зат есімдерді атайды.шағын шығармалар бойынша сұрақтарға жауап береді</p>
Көркем әдебиет	Бірлескен ойындарға қатысуға ықпал ету,	Еркін ойындарда таныс кейіпкерлердің рөлін сомдайды;
Математика негіздері	<p>Сан: Тең және тең емес заттар тобын салыстыру,</p> <p>Шама: Ені бойынша кең-тар, бірдей, тең.</p>	Тең және тең емес заттар тобын салыстырады; Ені бойынша кең-тар, бірдей, теңді біледі.
Қоршаған ортамен таныстыру	<p>Қазақ халқының тұрмыстық заттарымен таныстыру.</p> <p>Заттар, ойыншықтар, кітаптар және ыдыстарға ұқыптылықпен қарауға тәрбиелеу. Әртүрлі заттардың атауларын сөйлегенде белсенді қолдану, заттардың атқаратын қызметтерін түсіну, заттардың тобын білдіретін түсініктерді меңгеру.</p> <p>Қоршаған ортаны қабылдау, кеңістікті бағдарлауға үйрету.</p>	Қазақ халқының тұрмыстық заттарын атайды.
Құрастыру	Құрастыруда бөлшектерді орналастыру және кірпіштерді қалау, пластиналарды тік бағытта және көлденең орналастыру тәсілдерін қолдану,	құрылыс бөліктерін ажыратады және атайды
Сурет салу	Қазақ ою-өрнектерінің қарапайым элементтерін қайталап салуға баулу.	Сурет салудың дәстүрден тыс техникасына қызығушылық танытады;
Мүсіндеу	Қазақ халқының әшекей бұйымдарымен (білезік, жүзік, балдақ, сырға, тұмар) таныстыру. Мүсіндеу тәсілдерін қолдана отырып, өзіне ұнаған бұйымдарды	Қазақ халқының әшекей бұйымдарын біледі; заттар мен бұйымдарды өз бетінше мүсіндей алады;

		мүсіндеу, оларды таяқшамен безендіру.	
	Жапсыру	Қазақ халқының ұлттық ыдыс-аяқтарымен, тұрмыстық заттарымен таныстыру. Ұнаған дайын заттардың пішіндерін қазақ оюларының қарапайым элементтерімен безендіру.	Балалар оюдың әсемдігін, оның орналасуын байқайды, олардың элементтерін бөліп көрсетеді; қазақ халқының ыдыс-аяқтары мен тұрмыстық заттарын біледі;
	Музыка	Би қимылдарын орындау сапасын жақсарту: кезек-кезек екі аяқпен және бір аяқпен секіру. Заттармен және заттарсыз музыкалық шығарманың қарқыны мен сипатына сәйкес бір-бірден, жұппен ырғақты қимылдар орындау. Музыкалық шығармалар мен ертегі кейіпкерлерінің қимылдарын мәнерлі және эмоционалды жеткізу дағдыларын дамыту: аю қорбаңдап жүреді, қоян секіреді, құстар ұшады. Қазақ халқының би өнерімен таныстыру. Музыкалық сүйемелдеумен қазақ би қимылдарының қарапайым элементтерін орындау, ойындарда таныс би қимылдарын қайталау.	Қазақ халқының қарапайым би қимылдарын біледі;
Айы	Ұйымд/ған іс-әрекет	Ортаңғы топ Ұйымдастырылған іс- әрекеттің міндеттері	Күтілетін нәтиже
Сәуір	Дене шынықтыру	Негізгі қимылдар: Еденге қойылған заттардан аттап жүру Жүгіру. Белгі бойынша көрсетілген жерге жүгіру. Домалату, лақтыру, қағып алу. Допты жоғары лақтыру, Еңбектеу, өрмелеу. Саты бойымен өрмелеу, Секіру. Сызықтан секіру,	Еденге қойылған заттардан аттап жүреді. Белгі бойынша көрсетілген жерге жүгіре алады. Допты жоғары-төмен лақтырады, қағып алады; Саты бойымен өрмелейді. Сызықтан секіреді
	Сөйлеуді дамыту	Сөйлеудің дыбыстық мәдениеті. дауыссыз (с-з) дыбыстарды анық айту, дыбыстардың артикуляциясын нақтылау және бекіту, артикуляциялық аппаратты	Дауыссыз (с-з) дыбыстарды анық айтады. Кейіпкерлерді дауыс ырғағымен сипаттайды

	<p>дамыту.</p> <p>Байланыстырып сөйлеу: Кейіпкерлерді сипаттау үшін дауыс ырғағының мәнерлі қарапайым тәсілдерін қолдану.</p>	
Көркем әдебиет	Онда жеке репликаларды, кейіпкерлердің эмоционалды образын беруге баулу.	Сюжетті эмоционалды қабылдайды, кейіпкерлерге жанашырлық танытады;
Қазақ тілі	<p>Тілдік дамытушы орта</p> <p>Сәлемдесуде өтінішін білдіруге, ырзашылдығын білдіруде сыпайы сөйлеу әдебін сақтауға</p> <p>Сөйлеудің дыбыстық мәдениеті</p> <p>Ү дыбысын өздігінен дұрыс айтуға баулу</p> <p>Сөздік қор</p> <p>Баланың сөздік қорын дамытуда тақпақ жаттауға баулу</p> <p>Тілдің грамматикалық құрылымы</p> <p>Сын есімді үйрету</p> <p>Байланыстырып сөйлеу</p> <p>Шағын ертегі, шығарма бойынша қойылған сұрақтарға жауап беруге баулу</p>	<p>Сәлемдесуде, өтінішін білдіруде сыпайы сөйлейді.</p> <p>Ү дыбысын өздігінен дұрыс айтады.</p> <p>Тақпақты жатқа айтады. Шағын ертегі, шығарма бойынша қойылған сұрақтарға жауап береді.</p>
Математика негіздері	<p>Сан. «Тең бе?»,</p> <p>Шама: биіктігі бойынша биік-аласа, бірдей, тең.</p>	ұзындығы, ені, биіктігі, жалпы шамасы бойынша заттарды салыстырады;
Қоршаған ортамен таныстыру	<p>Өсімдіктер әлемі.</p> <p>Туған өлкенің кейбір өсімдіктері туралы қарапайым түсініктерді қалыптастыру. Ағаштардың, дала гүлдерінің, кейбір көгөністер мен жемістердің, бөлме өсімдіктерінің 2-3 түрін тану және атау, өсімдік бөліктерін тану.</p> <p>Жануарлар әлемі.</p> <p>Үй жануарлары мен олардың төлдері туралы білімдерін бекіту. Қазақстанды мекендейтін жабайы жануарлар жайлы түсініктерін қалыптастыру, табиғат бұрышын мекендеушілерді бақылау дағдыларын</p>	<p>Туған өлкенің кейбір өсімдіктері туралы түсініктерді меңгерген;</p> <p>кейбір көгөністер мен жемістерді дәмінен ажыратады және атайды;</p> <p>Үй жануарлары мен жабайы жануарларды таниды.</p>

		қалыптастыру.	
	Құрастыру	Ірі және ұсақ құрылыс материалдарынан, үлгі бойынша, ойдан құрастыру.	Ірі және ұсақ құрылыс материалдарынан, үлгі бойынша, ойдан құрастыра алады.
	Сурет салу	Сурет салуда қауіпсіздікті сақтауға, ұқыптылыққа баулу.	Сурет салуда ұқыптылық танытады, қауіпсіздікті сақтайды;
	Мүсіндеу	Жаю тәсілдері арқылы заттарды мүсіндеу (ыдыстар, ойыншықтар).	Заттар мен бұйымдарды өз бетінше мүсіндей алады.
	Жапсыру	Жапсыру барысында қауіпсіздікті сақтауға, ұқыпты болуға баулу.	Жапсыру барысында қауіпсіздікті сақтайды.
	Музыка	Балалардың билейтін музыкаға сәйкес би қимылдарын өз бетінше орындауына, таныс би қимылдарын ойындарда қолдануына мүмкіндік беру. Балалар музыкалық аспаптарында ойнау.	Билейтін әуендерге сәйкес қимылдарды өз бетінше орындайды; музыкалық шығармалар мен ертегі кейіпкерлерінің қимылдарын ойындарда мәнерлі және эмоционалды жеткізеді;

Айы	Ұйым/ған іс-әрекет	Ортаңғы топ Ұйымдастырылған іс- әрекеттің міндеттері	Күтілетін нәтиже
Мамыр	Дене шынықтыру	Негізгі қимылдар: Жан-жаққа баяу айналып жүру. Жүгіру. Қарқынды өзгертіп, жылдам (10-20 метрге дейін), тоқтамай баяу қарқынмен (50-60 секунд ішінде) жүгіру. Домалату, лақтыру, қағып алу. Төмен - еденге (жерге) соғу, қағып алу. Еңбектеу, өрмелеу. Гимнастикалық қабырғаға өрмелеу және одан түсу (биіктігі 1,5 м). Секіру. Тұрған орнынан ұзындыққа 40 см қашықтыққа секіру.	Жан-жаққа баяу айналып жүреді. Қарқынды өзгертіп, тоқтамай баяу қарқынмен жүгіреді. Допты еденге соғып қағып ала алады. Гимнастикалық қабырғаға өрмелейді және одан түседі. Тұрған орнынан ұзындыққа секіре алады. Үш дөңгелекті велосипед тебу

	Спорттық жаттығулар: Велосипед тебу. Үш дөңгелекті велосипедті тура, шеңбер бойымен, оңға және солға бұрылып тебу;	дағдыларын меңгерген.
Сөйлеуді дамыту	Сөйлеудің дыбыстық мәдениеті. Сөйлеу қарқынын өзгерту қабілетін дамыту: баяу сөйлеу, жаңылтпаштар айту. Байланыстырып сөйлеу: Таныс ертегілерді ойнауға және сахналауға ынталандыру, қызығушылығын ояту.	Дұрыс сөйлеу қарқынына ие; Таныс ертегілерді ойнай алады және сахналайды.
Көркем әдебиет	Балаларды тақпақтар мен шағын өлеңдерді жатқа айтуға үйрету.	Тақпақтарды, өлеңдерді мәнерлеп жатқа айтады.
Қазақ тілі	Тілдік дамытушы орта Құрдастарын есімімен толық, дұрыс атауға баулу Сөйлеудің дыбыстық мәдениеті Ұ дыбысын өздігінен дұрыс айтуға баулу Сөздік қор Жаңылтпаш жаттауға баулу Тілдің грамматикалық құрылымы Етістікті үйрету Байланыстырып сөйлеу Шығарма, ертегілерді өздігінен қайталап айтуға баулу	Құрдастарын есімімен толық атайды. Ұ дыбысын өздігінен дұрыс айтады. Жаңылтпашты жатқа айтады. Шығарма, ертегілерді өздігінен қайталап айтады.
Математика негіздері	Сан. «Қайсысы артық (кем)?» сауалдарына жауап беру. Шама. жалпы шамасы бойынша үлкен-кіші сөздерімен белгілеу.	«Қайсысы артық (кем)?» сауалдарына жауап бере алады. Жалпы шамасы бойынша үлкен-кіші сөздерімен белгілейді.
Қоршаған ортамен таныстыру	Табиғаттағы маусымдық өзгерістер. Ауа-райының жағдайын анықтау (суық, жылы, ыстық), табиғат құбылыстарын бақылау (маусымдық), бақылау күнтізбесінде жылдың қысқы, көктемгі, жазғы және күзгі мезгілдеріндегі ауа-райының жай-күйін белгілеу.	Табиғаттағы маусымдық өзгерістерді байқайды және атайды; топта, серуенде және табиғатта қауіпсіз мінез-құлық ережелерін сақтайды;

	<p>Табиғатта қауіпсіз мінез-құлық ережелерін сақтау (саңырауқұлақтар мен жидектерді жемеу, жануарларға тиіспеу, қоқыс қалдырмау, қоқысты жинау, бұтақтарды сындырмау), топта (терезенің алдына шықпау, розеткаларды ұстамау, баспалдақпен көтерілгенде және түскенде таяныштан ұстау), серуенде (отпен ойнамау, жолға шықпау) ойын алаңында және құммен, сумен, қармен, ұсақ заттармен ойындарда қауіпсіз әрекет ету дағдыларын қалыптастыру (оларды ауызға алмау, құмды шашпау, ұсақ заттарды құлаққа, мұрынға тықпау).</p>	
Құрастыру	Ойнап болғаннан кейін бөлшектерді жинауға, қауіпсіздік техникасы ережелерін сақтауға, ұқыптылыққа баулу.	Ойнап болған соң құрылыс бөлшектерін жинайды.
Сурет салу	Құмға таяқшалармен, асфальтқа бормен, өз бетінше ойдан сурет салуға мүмкіндік беру. Сурет салуда қауіпсіздікті сақтауға, ұқыптылыққа баулу.	Сурет салудың дәстүрден тыс техникасына қызығушылық танытады; сурет салуда салуда ұқыптылық танытады, қауіпсіздікті сақтайды;
Мүсіндеу	Мүсіндеу барысында қауіпсіздікті сақтауға, ұқыпты болуға баулу.	Мүсіндеу барысында қауіпсіздікті сақтайды; жұмысты ұқыпты жасауға тырысады
Жапсыру	Геометриялық фигуралардың (дөңгелек, шаршы, үшбұрыш) ортасына, бұрыштарына дайын ою-өрнектерді жапсыру арқылы орамал жасау.	Геометриялық фигураларды ажыратады, оларды ою-өрнектермен безендіреді;
Музыка	Балаларды музыкалық аспаптармен: сыбызғы, металлофон, қоңырау, сылдырмақ, маракас және барабанмен, сондай-ақ олардың дыбысталуымен таныстыру. Балаларға арналған музыкалық аспаптарда және металлофонда (бір пластинада) ырғақпен қағып ойнаудың қарапайым дағдыларын меңгеруге ықпал ету.	Балалар музыка аспаптарын біледі, оларда ойнайды.

Тәрбиеші: Досымбекова А

Балабақша әдіскері  А.Жұмантай

Бекітемін
«Нұрдәулет бақ» бөбекжай
балабақша меңгерушісі:
А.Жұмантай



Тәрбиелеу білім беру процесі
ЖШС «Нұрдәулет бақ» бөбекжай балабақшасы
2024-2025 оқу жылы
Ортаңғы топ «Балапан»
Қыркүйек 1-апта

Күн тәртібі	Апта дәйексөзі: «Білім-қымбат қазына, қанағат тұтпа азына»				
	Дүйсенбі 02.09.2024	Сейсенбі 03.09.2024	Сәрсенбі 04.09.2024	Бейсенбі 05.09.2024	Жұма 06.09.2024
Балаларды Қабылдау 08:00-08:15	Салемдесу Балалар мен ата-аналарға жақсы көңіл күй тілеу Медбике тексеруі «Апта дәйек сөздері» Балабақшада апта сайын лейтмотиві ретінде қызмет ететін мақал-мәтелдер, халық даналығы, көрнекті	Салемдесу Балаларды әсем әуенмен, көтеріңкі көңіл күймен қарсы алу Медбике тексеруі Ұлттық құндылықты дәріптеу мақсатында салт дәстүр бойынша бейнеролик көрсету Бір тұтас тәрбие жоспары	Салемдесу Көңіл күй смайликтерімен қарсы алу Медбике тексеруі Ұлттық құндылықты дәріптеу мақсатында ұлттық ойын (Асық ату) ұйымдастыру Бір тұтас тәрбие жоспары аясында	Салемдесу Көңілді әуенмен қарсы алу Медбике тексеруі Қазақстан халқы тілдері күні тақырыптық іс-шара Бір тұтас тәрбие жоспары аясында	Салемдесу Жаөсы көңіл күй тілеу Медбике тексеруі Ұлттық құндылықты дәріптеу мақсатында ұлттық ойын (Бес тас) ұйымдастыру Бір тұтас тәрбие жоспары аясында

	<p>тұлғалардың ұлағатты сөздерін қолдану</p> <p>Бір тұтас тәрбие жоспары аясында</p>	аясында			
<p>Ата-аналармен әңгімелесу, кеңес беру</p> <p>08:15-08:30</p>	<p>Баланы балабақшадан қалдырмау туралы кеңес беру Ата-анамен консультация</p>	<p>Балабақшада қойылатын талаптарды бірінғай үйдеде қолдануға кеңес беру Ата-анамен консультация</p>	<p>Үйде балаға балабақша туралы кітап мен мультфильмдер көрсету туралы кеңес беру Ата-анамен консультация</p>	<p>Балабақшада баланың болуы оның өміріндегі маңыздылығы туралы ата-анаға кеңес беру Ата-анамен консультация</p>	<p>Баланы балабақшаға жақсы көңіл күймен ұйқыдан тұрғызып, аналық мейірім төгіп әкелу туралы кеңес беру Ата-анамен консультация</p>
<p>Балалардың дербес әрекеті (баяу қимылды ойындар, үстел үсті ойындары, бейнелеу әрекеті, кітаптар қарау және тағы басқа әрекеттер)</p> <p>08:30-08:55</p>	<p>Міндеті: дене жаттығуларын орындауға қызығушылықтарын ояту Жүгіру ойыны Ұшқыштар Мақсаты: балаларды бір-біріне соғылмай жүгіруге, белгі бойынша қозғалуға үйрету; Шарты: Балалар 3-4 топқа бөлінеді.. Түрлі-түсті жалаушалармен белгіленген алаңдарда топтар орналасқан. Бұл-әуежай. «Ұшқыштар ұшуға дайындалындар» - деген тәрбиешінің белгісімен балалар әртүрлі бағытта</p>	<p>Міндеті: Дауысты және дауыссыз дыбыстарды анық айты Артикуляциялық жаттығу жасау а-а-а- оо-о-о-о-о п-п-п-п б-б-б-б- Коммуникативтік дағды Сөйлемді дамыту</p>	<p>Міндеті: Дене жаттығуларын секіру арқылы орындауға қызығушылығын арттыру. Секіру ойыны Қояндар мен қасқыр Мақсаты: Балаларды алғырлыққа, қырағылыққа, татулыққа тәрбиелеу. Ептілік қасиеттерін арттыру. Денсаулықтарын шынықтыру. Шарты: Бір бала қасқыр болады, ал қалған балалар қояндар болады. Қояндар өз үйлерінде тығылып жатады, ал қасқыр өзінің апанында жатады. қасқыр апанынан шығып қояндарды қуа жөнеледі.</p>	<p>Міндеті: Балалардың заттарды салыстыру, оң жақ, сол жақ сияқты түсініктерін дамыту. Тез ойла Ойын Барысы: Тәрбиеші балаға өзінің алдында, оң, сол жақтарында нелер тұрғанын айтқызу. Кеңістікті бағдарлай білуге үйрету. Танымдық және физикалық дағдыларды дамыту (Математика)</p>	<p>Міндеті: Балаларды отбасы мүшелерінің бейнеленген фотосуреттерін қарауға өзінің отбасы, отбасылық қарым –қатынас не екеінін үйрету Мен кімін? Мақсаты: Отбасы мүшелерін атау, жақын қарым қатынас орнату «Анам және менің сүйікті тағамымыз» Анасы және қызы бірігіп, сүйікті ас пісіру</p>

	жүгіреді, өз ұшағының қасында тоқтайды, жанармай құйып алады /еңкейеді/, моторды айландырады /қолдарымен кеуденің тұсында айландырады Физикалық , танымдық дағдыны қалыптастыру		Ұстап алған қояндарды апанына апарады. Физикалық дағдыны қалыптастыру	негізі)	видеоролигін ұсыну Тәрбиешімен бірігіп еркін әңгіме құру (Қоршаған ортамен таныстыру) (Аналар мектебі жоспары бойынша жұмыс)
Таңертенгі жаттығу 08:55-09:00	Таңғы жаттығу кешені№1 Аяқ сәл алшақ, қол иықта алға, артқа есу.	Таңғы жаттығу кешені№2 Қоян секіреді, ат шабады, құс ұшады, аю қорбаңдайды, адам жүреді	Таңғы жаттығу кешені№3 Аяқ бірге, қолдарын алға созу, жоғары көтеру, жанға созу	Таңғы жаттығу кешені№4 Шеңберде аяқтың ұшымен өкшелеп жүру.	Таңғы жаттығу кешені№5 «Маған қарай жүгіріңдер» ойыны.Топтасып бір бағытта жүгіреді.
Таңғы ас 09:00-09:20	Кейбір балалардың тамақты асықпай жейтінін, ал кейбір балалардың жылдам жейтінін ескере отырып, оларды асықтырмай, керісінше тамақты жақсылап шайнауға, ұсынылғанның бәрін тауысып жеуге үйрету Дұрыс тамақтану дағдысын үйрету	Қолды жуудың маңызын оның денсаулықты сақтау үшін өмірлік қажетті дағды екенін балалармен талқылау. Жеке бас гигиенасы мәдениетін үйрету	Тағамның жағымды түрі, дәм, иісі, пайдасы туралы әңгімелесу Коммуникативті дағдыны қалыптастыру (Сөйлеуді дамыту)	Қасық шанышқыны дұрыс пайдалануды үйрету Дұрыс тамақтану дағдысын үйрету	тамақ ішіп болғаннан кейін алғыс айту Коммуникативті дағдыны қалыптастыру (Сөйлеуді дамыту, көркем әдебиет)

<p>Ұйымдастырылған іс-әрекетке Дайындық 09:20-09:30</p>	<p>Топта ұйымдастырылған орталықтарда балалардың түрлі әрекеттерін ұйымдастыруға қажетті заттар мен материалдарды әзірлеу «Қауіпсіздік сабағы» жол қозғалысы ережелерін, өмір қауіпсіздігі негіздерін зерделеу, білім алушылардың жеке қауіпсіздігін, қауіпсіз мінез-құлқын және т.б. қалыптастыру</p> <p>Біртұтас тәрбие бағдарламасы аясында</p>	<p>Барлық орталықтарды балалар әрекетіне қажетті заттар мен материалдармен толықтыру</p>	<p>Ұйымдастырылған іс-әрекетке дайындық жасау, көрнекіліктерді дайындау, видео түсіндірмелер дайындау</p>	<p>Барлық орталықтарды балалар әрекетіне қажетті заттар мен материалдармен толықтыру</p> <p>«Қауіпсіздік сабағы» жол қозғалысы ережелерін, өмір қауіпсіздігі негіздерін зерделеу, білім алушылардың жеке қауіпсіздігін, қауіпсіз мінез-құлқын және т.б. қалыптастыру</p> <p>Біртұтас тәрбие бағдарламасы аясында</p>	<p>Іс-әрекетке қажетті құралдарды дағдыларға қарай дайындау</p>
<p>Білім беру ұйымының кестесі бойынша ұйымдастырылған іс-әрекет 09:30-09:50</p>	<p>Дене шынықтыру Міндеті: Домалату, лақтыру, қағып алу Еркін ойын Допты және шариктерді алып балалар өзара лақтырып ойындар ойнау</p> <p>(Физикалық дағдыларды</p>	<p>Қазақ тілі Міндеті:Қоршаған ортадағы күнделікті жиі қолданылатын туыстық қатынастағы сөздерді айтқызу Тәрбиешімен әңгіме Тәрбиеші балаларға отбасын мүшелері туралы сұрақтар қояды балалар туыстық қатынастағы</p>	<p>Дене шынықтыру Міндеті:Қимылдарды белсенді орындауды дамыту, қимылдары үйлестіру Сылдыр-сылдыр сылдырмақ. Барысы: Ирелең жолмен жүруге, қос аяқпен секіруге (аяқ бірге-аяқ алшақ)</p>	<p>Музыка Міндеті: Музыканы эмоционалды көңіл күймен қабылдауға баулу Музыка тыңдау: «жау-жау жаңбыр» Ән үйрену : Сары бояу сарғалдақ Қызыл бояу қызғалдақ Жасыл бояу жайлауым Іздеп барып сағынып</p>	<p>Дене шынықтыру Міндеті: Спорттық жабдықтарды қолдануда қауіпсіздікті қамтамасыз ету Барысы: Үш дөңгелекті велосипедті оңға және солға бұру арқылы тебуді үйрену (Физикалық , танымдық дағдыларды қалыптастыру</p>

	қалыптастыру)	атауларды араластырып сөйлемдер құрып, тәрбиешімен балалармен диалогқа түседі (Коммуникативті дағдыны қалыптастыру Сөйлеуді дамыту.)	үйрету. (Физикалық дағдыны қалыптасытыру)	(Шығармашылық , танымдық дағдыларды дамыту, математика негізі)	Денешынықтыру, математика негізі)
Серуенге дайындық 09:50-10:10	өздігінен реттілікпен киіну және шешінуді үйрету Өзіне-өзі қызмет ету дағдысын қалыптастыру • «Үнемді тұтыну» Мақсаты: Табиғи ресурстар мен жасанды ресурстарды үнемді пайдалану жолын қалыптастыру Бір тұтас тәрбие жоспары аясында	киімдерін шкафтарға салуға, дербестікке дағдыландыру Өзіне-өзі қызмет ету дағдысын қалыптастыру	сөздік қорды балалардың киімдерінің, аяқ киімдерінің атауларымен байытуға Мемлекеттік тілді меңгерту	Балаларды мейірімділікке, бір-біріне көмектесуге баулу олардың сөйлеуін дамыту Мемлекеттік тілді меңгерту	өздігінен реттілікпен киіну және шешінуді үйрету Өзіне-өзі қызмет ету дағдысын қалыптастыру
Серуен 10:10-12:00	Серуен картотекасы№1 Ауа райын бақылау Учаскені қоқыстан тазарту	Серуен картотекасы№2 Желді бақылау Табиғат бұрышында өсімдіктерді өсіру үшін	Серуен картотекасы№3 Күнді бақылау Гүлзардағы еңбек. Гүлзарды солған	Серуен картотекасы№4 Бұлтты бақылау Еңбек тапсырмалары Өз өзіне қызмет ету; серуен соңында	Серуен картотекасы№5 Жаңбырды бақылау Табиғи материалдардан қолдан жасалатын зат

	<p>Тырнауышпен, күрекпен жұмыс істеу дағдыларын бекіту. Еңбек нәтижесіне барлығы бірдей жауап беру. Еңбектегі ұжымдық сезімді қалыптастыру</p> <p>Еңбекке баулу дағдысын қалыптастыру</p> <p>Қоқыстарды сұрыптау (Ұсыныс ойын ,Экологиялық мәдениет дағдысы)</p>	<p>жер дайындау Балаларды тапсырылған іске тыңғылықты карауға үйрету. Жұмысты тату жасау, бір - біріне көмектесу</p> <p>(Экологиялық мәдениет дағдысы)</p>	<p>өсімдіктерден тазарту</p> <p>Балаларды қолынан келетін еңбекке араластыру. Ұйымшылдықпен жұмыс жасауға, бір - біріне кедергі жасамауға, ортақ тапсырманы орындауға үйрету. Еңбексүйгіштікке тәрбиелеу.</p> <p>(Саяхат ойын, Экологиялық мәдениет дағдысы)</p>	<p>ойыншықтарды жинау. Еңбек ете алу қабілетін дамыту, үлкендерге көмек бергісі келетін тілегін тәрбиелеу</p> <p>(Отбасы құндылықтары ,Экологиялық мәдениет дағдысы)</p>	<p>дайындау</p> <p>Қарағай бүршіктерімен жұмыс жасап үйрету, балаларды бізді қоршаған табиғаттың әсемдігін көруге тәрбиелеу. Өз еңбегінен рахат алу.</p> <p>(Өңгіме ойын Экологиялық мәдениет дағдысы)</p>
<p>Серуеннен оралу12:00-12:20</p>	<p>өзіне қызмет көрсетуге, өздігінен реттілікпен киіну және шешінуді үйрету, киімдерін шкафтарға салуға, , оларды мейірімділікке, бір-біріне көмектесуге баулу</p> <p>Өзіне-өзі қызмет ету дағдысын қалыптастыру</p>	<p>дербестікке дағдыландыруға, сөздік қорды балалардың киімдерінің, аяқ киімдерінің атауларымен байытуға</p> <p>Өзіне-өзі қызмет ету дағдысын қалыптастыру</p>	<p>өзіне қызмет көрсетуге, өздігінен реттілікпен киіну және шешінуді үйрету, киімдерін шкафтарға салуға, , оларды мейірімділікке, бір-біріне көмектесуге баулу</p> <p>Өзіне-өзі қызмет ету дағдысын қалыптастыру</p>	<p>Кір киімдерді тәрбиешіге ескертіп ауыстыру , қолдарын көпіршітіп жуу</p> <p>Жеке гигиенаны сақтауға баулу</p>	<p>өзіне қызмет көрсетуге, өздігінен реттілікпен киіну және шешінуді үйрету, киімдерін шкафтарға салуға, , оларды мейірімділікке, бір-біріне көмектесуге баулу</p> <p>Еңбекке баулу</p>
<p>Түскі ас 12:20-12:30</p>	<p>Тағамның жағымды түрі, дәм, иісі, пайдасы туралы әңгімелесу</p> <p>Коммуникативті</p>	<p>Тамақты дұрыс ішу. Қасықты дұрыс ұстау, майлықты қолдану , нан қиқымын шашпай, сорпамен сусынын төкпей</p>	<p>Қолды жуудың маңызын оның денсаулықты сақтау үшін өмірлік қажетті дағды екенін балалармен</p>	<p>Тағамның жағымды түрі, дәм, иісі, пайдасы туралы әңгімелесу</p> <p>Коммуникативті</p>	<p>Қасық шанышқыны дұрыс пайдалануды үйрету</p> <p>Дұрыс тамақтану</p>

	дағдыны қалыптастыру (Сөйлеуді дамыту)	ішуді үйрету. (мәдени-гигиеналық дағдылар, өзіне-өзі қызмет ету, еңбек әрекеті)	талқылау. Жеке бас гигиенасы мәдениетін үйрету	дағдыны қалыптастыру (Сөйлеуді дамыту)	дағдысын үйрету Қоршаған орта
Күндізгі ұйқы 13:00-14.55	Балалардың тыныш ұйықтауына жағымды жағдай орнату. Тыныштық сақтау. Жәй музыка қою. (Музыка ән тыңдау дағдысы)	балалар ұйықтайтын бөлмені алдын-ала желдету ұйықтар алдында балаларға кітап оқу (Көркем әдебиет)	ұйықтар алдында балаларға кітап оқу (Көркем әдебиет)	балалар ұйықтайтын бөлмені алдын-ала желдету Бесік жырын айту (Көркем әдебиет ,Салт-дәстүр мәдениетін дамыту)	ұйықтар алдында балаларға кітап оқу (Көркем әдебиет)
Біртіндеп ұйқыдан ояту, сауықтыру шаралары 14:55-15:15	жалпақ табандылықтың алдын алу мақсатында «Денсаулық жолдарымен жүргізу»	тыныш жағдайдан сергектікке біртіндеп көшіру, баланың ағзасын қимыл белсенділігіне дайындау	жағымды музыкамен біртіндеп ояту; - қолдар мен аяқтарды керу, созу, көтеріп, түсіруге жаттығулар, саусақ жаттығуларын орындау; - массаж жолдармен жүргізу	жағымды музыкамен біртіндеп ояту; - қолдар мен аяқтарды керу, созу, көтеріп, түсіруге жаттығулар,Көз жаттығуларын жасау	жалпақ табандылықтың алдын алу мақсатында «Денсаулық жолдарымен жүргізу»
Бесін ас 15:15-15:30	Қолды жуудың маңызын оның денсаулықты сақтау үшін өмірлік қажетті дағды екенін балалармен талқылау. Жеке бас гигиенасы мәдениетін үйрету	Тағамның жағымды түрі, дәм, иісі, пайдасы туралы әңгімелесу Коммуникативті дағдыны қалыптастыру (Сөйлеуді дамыту)	Қасық шанышқыны дұрыс пайдалануды үйрету Дұрыс тамақтану дағдысын үйрету Қоршаған орта «Қауіпсіздік сабағы» жол қозғалысы ережелерін,	тамақ ішіп болғаннан кейін алғыс айту	Тағамның жағымды түрі, дәм, иісі, пайдасы туралы әңгімелесу (Сөйлеуді дамыту, эмоционалды дағдыларды қалыптастыру)

			<p>өмір</p> <p>қауіпсіздігі негіздерін зерделеу, білім алушылардың жеке</p> <p>қауіпсіздігін, қауіпсіз мінез-құлқын және т.б. қалыптастыру</p> <p>Біртұтас тәрбие бағдарламасы аясында</p>		
<p>Балалардың дербес әрекеті (баяу қимылды ойындар, үстел үсті ойындары, бейнелеу әрекеті, кітаптар қарау және тағы басқа әрекеттер) 15:30-15:55</p>	<p>Міндеті:</p> <p>Балалардың экологиялық мәдениет дағдыларын қалыптастыру, «Түрлі-түсті қақпақтар» акциясын ұйымдастыру</p> <p>«Құм және су»</p> <p>Эксперименттер жобасы</p> <p>(Экологиялық мәдениет дағдысын қалыптасуы, Эксперимент жасау дағдысы)</p>	<p>Міндеті: балаларды геометриялық фигуралармен таныстыру, фигураларды зерттеуге мүмкіндік беру</p> <p>Мақсаты: Балаларға біреуі артық немесе кем санды тауып, атауды үйрету.</p> <p>Ойын Барысы: Балалар геометриялық /үшбұрыш, шаршы, дөңгелек және с.с./ пайдаланып, мұғалімнің тапсырмасына үндеместен жауап беруі тиіс.</p> <p>Тәрбиеші тапсырма береді, балалар оны орындайды.: а/дөңгелектерден біреуін артық етіп, үшбұрыштарды қойындар /үш дөңгелек салынған сандық карточканы көрсетеді;/ б/мұндағы дөңгелектерден біреуін кем етіп, шаршыларды қойындар</p>	<p>Міндеті:</p> <p>Өсімдік түрін ажырату, қағаз бетіне көлемі мен түсі бойынша жапсыруды үйрету</p> <p>(жұмбақ жасыру)</p> <p>Адамдардың бәрі қызығады,</p> <p>Су құймасаң сәні бұзылады.</p> <p>Бұл не?</p> <p>Табиғат бұрышына саяхат.</p> <p>Топтағы гүлдермен таныстыру.</p> <p>Міне, мынау – қазтамақ деп аталатын гүл. Бөлме</p>	<p>Міндеті: Қоршаған ортаны қабылдау, кеңістікті бағдарлаға үйрету</p> <p>Топ бөлмесіне саяхат.</p> <p>Топ бөлмелерімен, ондағы құрал-жабдықтармен, заттармен таныстырады. Балаларға Әр бөлменің өзіндік ерекшеліктері бар екенін, топтағы заттарды ұқыптылықпен ұстау керек екенін түсіндіру.</p> <p>«Нені қайда қоямыз?» дидактикалық ойыны.</p> <p>Ойыншықтарды өз орындарына қояды.</p> <p>(Қоршаған ортамен таныстыру, танымдық</p>	<p>Міндеті: балалардың ересектермен достарымен қарым-қатынас жасауына ықпал ету</p> <p>"Бізге қонаққа кім келді?" ойыны.</p> <p>Мақсаты: құрдастарына деген достық қарым-қатынасын белсендіру.</p> <p>Ересек адам топтағы екі-үш баланы шетке шығарады және олармен бірге балаларға қонаққа келетін жануарларды бейнелейтіндігімен келіседі. Балалар қандай жануарларды бейнелейтінін шешеді.</p> <p>Балалар шеңберге тұрады. Қонақтар кезекпен үйірмеге кіреді. Ересек</p>

		<p>/бес дөңгелек салынған сандық карточканы көрсетеді/; в/дәл осындай пішінді көрсетіндер /дөңгелекті көрсетеді/және осыларға сәйкес тапсырмаларды көрсетіндер.</p> <p>Танымдық және зияткерлік дағдыларды дамыту</p> <p>Математика негізі</p>	<p>гүлі.</p> <p>Ал енді осы гүлді сипаттайық</p> <p>Содан кейін бұл өсімдіктің бейнесін жапсырамыз</p>  <p>(Танымдық дағдыны қалыптастыру, сөйлеуді дамыту, жапсыру)</p>	<p>дағдыларды дамыту)</p>	<p>адам балаларға айтады: "Қарандаршы, бізге қандай керемет аң келді, оның көздері қандай, ол қандай әдемі қимылдайды және т.б." Балалар өздеріне қандай аңдар келгенін және олардың көңіл-күйлері қандай болғанын болжауы керек</p> <p>.Қазақ тілі Коммуникативтік дағды</p>
<p>Серуенге дайындық 16:15-16:20</p>	<p>өздігінен реттілікпен киіну және шешінуді үйрету</p> <p>Өзіне-өзі қызмет ету дағдысын қалыптастыру</p>	<p>киімдерін шкафтарға салуға, дербестікке дағдыландыру</p> <p>Өзіне-өзі қызмет ету дағдысын қалыптастыру</p>	<p>сөздік қорды балалардың киімдерінің, аяқ киімдерінің атауларымен байытуға</p> <p>Мемлекеттік тілді меңгерту</p>	<p>Балаларды мейірімділікке, бір-біріне көмектесуге баулу олардың сөйлеуін дамыту</p> <p>Мемлекеттік тілді меңгерту</p>	<p>өздігінен реттілікпен киіну және шешінуді үйрету</p> <p>Өзіне-өзі қызмет ету дағдысын қалыптастыру</p>

<p>Серуен 16:20-16:35</p>	<p>Серуен картотекасы №6</p> <p>1. Жапырақтардың түсуін бақылау</p> <p><i>Дидактикалық ойындар. Тәжірибелер мен сұрыптамалар жасау</i></p> <p>«Аяқ астындағы жапырақтар қалай сыбырлайтынын тыңдау»</p> <p>(Еңбекке баулу , Эко мәдениетті дамыту)</p>	<p>Серуен картотекасы№7</p> <p>1. Тұманды бақылау</p> <p><i>Бақылау</i> Балаларға неліктен тұман болатындығын түсіндіру. Тұман қалай пайда болатынын, қашан болатынын, қандай пайда келтіретінін еске түсіру. <i>Екеуі де ұсақ, кішкене су тамшыларынан тұратындықтан бұлттар мен тұман – егіздер. Тұман қалың болғанда айналадағы заттар көрінбейді. Тұман әсіресе, таңертеңгі мезгілде, жер қатты суық болған кезде қалың болады.</i> Қоршаған әлем жайлы балалардың білімін кеңейту. Ойлау операцияларын, таным қызығушылығын дамыту.</p> <p>(Еңбекке баулу , Эко мәдениетті дамыту)</p>	<p>Серуен картотекасы№8</p> <p>1. Шықты бақылау</p> <p><i>Бақылау</i> <i>Күзде шықтың жиі түсетінін, оның барлық жерлерде күмістей болып жарқырап жататынын атап айту.</i> Күзде неліктен таңғы мезгілде шық мол түсетінін және ақырындап жоғалып кететінін, ал кей кезде күні бойы сақталатынын балалармен бірге еске түсіру. Табиғат құбылыстарының өзара байланысын көрсету: күн шықты – шық жоғалды. Балалардың эстетикалық қабылдауын дамыту, табиғатқа деген сүйіспеншілігін тәрбиелеу.</p> <p>(Еңбекке баулу , Эко мәдениетті дамыту)</p>	<p>Серуен картотекасы№9</p> <p>1. Аспанды бақылау</p> <p><i>Бақылау</i> Балалар назарын ашық, ашық сұр аспанға аударту, ол аспанды жиі бұлыңғыр, сұр бұлттар басып, жиі суық жаңбыр құятынын айту. Табиғаттың күзгі құбылыстары жайлы балалардың ұғымдарын кеңейту. Байқағыштығын, аңғарымпаздығын, салыстыра алуын дамыту. Балалардың сөздік қорын белсенді ету және байыту.</p> <p>(Еңбекке баулу , Эко мәдениетті дамыту)</p>	<p>Серуен картотекасы№10</p> <p>1. Күзгі өрмектің ұшуын бақылау</p> <p><i>Бақылау</i> Жәндіктердің қоршаған ортаға бейімделуі туралы нақты ұғымдар беру. Ерте күзде көптеген өрмектің ұшуын көруге болады. Желсіз ашық күндері бұталарға, шөптерге, шарбақтарға ілінген өрмек жіпшелерінен олардың жас қожайындары – кішкене өрмекшілерді көреміз. Өрмекші ұшуға дайындалғанын түсіндіру, өрмекші сабақтың басына шығады да қарнын оған қысады, өрмек сүйелшелерінен жіңішке өрмек шығады, ал оны жылы ауа жоғары көтеріп алып кетеді.</p> <p>(Еңбекке баулу , Эко мәдениетті дамыту)</p>
<p>Балалардың үйге қайтуы 16:35-17:00</p>	<p>Бүгінгі күннің қалай өткені туралы, баланың жетістіктері қандай болғаны туралы сөйлесу</p>	<p>Ата –аналармен балалардың тазалықтары жайлы әңгімелесу Балалардың тәрбиешіден сұранып үйге қайтуы.</p>	<p>Ата аналармен балалардың бүгінгі іс-әрекеттері туралы әңгімелесу.</p>	<p>.Ата-аналарға балалардың жеке бас гигиенасына назар аудару керектігін ескерту.Балалардың тәрбиешіден сұранып үйге қайтуы.</p>	<p>Балалардың денсаулығы жайлы әңгімелесу</p>

Тәрбиеші: Досымбекова А

Балабақша әдіскері  А.Жұмантай

Тәрбиелеу білім беру процесі
ЖШС «Нұрдәулет бақ» бөбекжай балабақшасы
2024-2025 оқу жылы
Ортаңғы топ «Балапан»
Қыркүйек 2-апта

Күн тәртібі	Апта дәйексөзі: «Жанұям-қорғаным,ата-анам тірегім!»				
	Дүйсенбі 09.09.2024	Сейсенбі 10.09.2024	Сәрсенбі 11.09.2024	Бейсенбі 12.09.2024	Жұма 13.09.2024
<p>Балаларды</p> <p>Қабылдау</p> <p>08:00-08:15</p>	<p>Салемдесу</p> <p>Балалар мен ата-аналарға жақсы көңіл күй тілеу Медбике тексеруі</p> <p>ҚР мемлекеттік әнұраны орындалады</p> <p>Бір тұтас тәрбие жоспары аясында</p>	<p>Салемдесу</p> <p>Балаларды әсем әуенмен,көтеріңкі көңіл күймен қарсы алу</p> <p>Медбике тексеруі</p> <p>Ұлттық құндылықты дәріптеу мақсатында ұлттық ойын (Асық ату) ұйымдастыру</p> <p>Бір тұтас тәрбие жоспары аясында</p>	<p>Салемдесу</p> <p>Көңіл күй смайликтерімен қарсы алу</p> <p>Медбике тексеруі</p> <p>Ұлттық құндылықты дәріптеу мақсатында ұлттық ойын (Бес тас) ұйымдастыру</p> <p>Бір тұтас тәрбие жоспары аясында</p>	<p>Салемдесу</p> <p>Көңілді әуенмен қарсы алу</p> <p>Медбике тексеруі</p> <p>Ұлттық құндылықты дәріптеу мақсатында ұлттық ойын (тоғызқұмалақ) ұйымдастыру</p> <p>Бір тұтас тәрбие жоспары аясында</p>	<p>Салемдесу</p> <p>Жаөсы көңіл күй тілеу</p> <p>Медбике тексеруі</p> <p>«Отбасы күні» тақырыптық іс-шара</p> <p>Бір тұтас тәрбие жоспары аясында</p>
<p>Ата-аналармен әңгімелесу,</p> <p>кеңес беру</p> <p>08:15-08:30</p>	<p>Баланы балабақшадан қалдырмау туралы кеңес беру</p> <p>Ата-анамен консультация</p> <p>«Апта дәйек сөздері»</p> <p>Балабақшада апта</p>	<p>Үйдегі өзіне-өзі қызмет ету дағдыларының қалай қалыптасып жатқанын сұрау</p> <p>Ата-анамен консультация</p>	<p>Баланың үйдегі ойыншықтарға деген қызығушылығы жайлы сұрау</p> <p>Ата-анамен консультация</p>	<p>Балабақшадан кейінгі баланың өзін-өзі қалай ұстатйыны жайлы әңгімелесу</p> <p>Ата-анамен консультация</p>	<p>Демалыс күндердегі баланың күн тәртібі жайлы әңгімелесу</p> <p>Ата-анамен консультация</p>

	<p>сайын лейтмотиві ретінде қызмет ететін</p> <p>мақал-мәтелдер, халық даналығы, көрнекті тұлғалардың</p> <p>ұлағатты сөздерін қолдану</p> <p>Бір тұтас тәрбие жоспары аясында</p>				
<p>Балалардың дербес әрекеті (баяу қимылды ойындар, үстел үсті ойындары, бейнелеу әрекеті, кітаптар қарау және тағы басқа әрекеттер) 08:30-08:55</p>	<p>Міндеті: Күнделікті өмірде гигиеналық дағдыларды сақтауды үйрету</p> <p>Балабақшалағы ойыншықтар</p> <p>Мақсаты: Балаларды ойыншықтың түрімен таныстырып, ойыншықты әдемі жинауды үйрету.</p> <p>Мәдени гигиеналық дағдылар күнделікті тазылық жұмысы, Сөйлеуді дамыту</p>	<p>Міндеті: Бірқалыпты шеңбр бойымен жүру</p> <p>Дидактикалық ойын: Дайын бол.</p> <p>Барысы: Балалар шеңбермен жүреді. Жүргізуші бір сөз айтады, ал балалар сол сөзді іс-қимылмен көрсетеді. Мысалы: қоян – секіреді, құс – ұшады т.с.с.</p> <p>Физикалық дағдыны дамыту</p> <p>«Шабыт» жобасы аясында</p> <p>«Домбыра күні» концерт және көрме</p> <p>Ұлттық құндылықты</p>	<p>Міндеті: Көлденең және тік сызықтарды салу, дөңгелек пішінді заттарды бейнелеуді үйрету</p> <p>«Суреттер сыры»</p> <p>Мақсаты: Суретті үлгі бойынша бояп, эстетикалық талғамын дамыту.</p> <p>(Сурет салу)</p>	<p>Міндеті: Балалар әдебиетіне, театр әлеміне ызығушылықтарын қалыптастыру</p> <p>Сюжеттік ойын «Педагог» сюжетті-рөлді ойынының Мақсаты: балалардың, педагогтың әрекетіне қызығушылығын іс жүзінде іске асыру үшін жағдай туғызу.</p> <p>Барысы: балалар өздері ұнатқан педагогтарының іс-әрекетін айту, педагог ретінде өзін ұстау туралы айту</p> <p>(Коммуникативтік дағдыларды дамыту Көркем әдебиет,</p>	<p>Міндеті: Шешендікке, әдеби тілге баулу</p> <p>Мақал мәтелдер»</p> <p>Мақсаты: Айтылған мақал- мәтелді қайталап айтып беруге дағдыландыру</p> <p>(Сөздің қорды дамыту, сөйлеуді дамыту, көркем әдебиет)</p> <p>• «Үнемді тұтыну»</p> <p>Мақсаты: Табиғи ресурстар мен жасанды ресурстарды үнемді пайдалану жолын</p>

		дәріптеу мақсатында көрме ұйымдастыру Бір тұтас тәрбие жоспары аясында		сөйлемді дамыту , Эмоционалды дағдыларды қалыпт))	қалыптастыру Бір тұтас тәрбие жоспары аясында
Таңертенгі жаттығу 08:55-09:00	. Жаттығу кешені №6 Сапта тұрып, бірінен кейін бірі тізіліп жүру, жүгіру, аяқ ұшымен жүру. Шеңбер жасап тұру Тік тұрып, қолды алға, жоғары, жанға созу, төмен түсіру Жалпы дамытушы жаттығулар, қимыл белсенділігі	Жаттығу кешені №7 Тәрбиешінің артынан шеңбер бойында жүру, жеңіл жүгіру, бірінің артынан бірі тұру. Қоянша секіру, аюша қорбандау, құша қанат қағу. Шеңбер құрып тұру. Жалпы дамытушы жаттығулар, қимыл белсенділігі	Жаттығу кешені №8 «Маған қарай жүріңдер» ойыны. Бір бағытта топтасып жүру. Жалпы дамытушы жаттығулар, қимыл белсенділігі	Жаттығу кешені №9 Тәрбиешінің артынан шеңбер бойы жай жүру, аяқ ұшымен жүру. Қолды алға созу, жоғары созу, жанына түсіру(Жалпы дамытушы жаттығулар, қимыл белсенділігі	Жаттығу кешені №10 Психогимнастика: «Күлімдеп амандасайық». «Саусақтар амандасады»: Екі қолдың саусақтарын біртіндеп түйістіру. Жалпы дамытушы жаттығулар, қимыл белсенділігі
Таңғы ас 09:00-09:20	Майлықты дұрыс қолдануды, нанды үгітпей жеу қажет екенін ескертіп отыру Мәдениетті тамақтану дағдысын үйрету	Қолды жуудың маңызын оның денсаулықты сақтау үшін өмірлік қажетті дағды екенін балалармен талқылау. Жеке бас гигиенасы мәдениетін үйрету	Тағамның жағымды түрі, дәм, иісі, пайдасы туралы әңгімелесу Коммуникативті дағдыны қалыптастыру (Сөйлеуді дамыту) «Қауіпсіздік сабағы» жол қозғалысы ережелерін, өмір қауіпсіздігі негіздерін зерделеу, білім	Қасық ,шанышқыны дұрыс пайдалануды үйрету Дұрыс тамақтану дағдысын үйрету	тамақ ішіп болғаннан кейін алғыс айту Коммуникативті дағдыны қалыптастыру (Сөйлеуді дамыту, көркем әдебиет)

			алушылардың жеке қауіпсіздігін, қауіпсіз мінез-құлқын және т.б. қалыптастыру Біртұтас тәрбие бағдарламасы аясында		
Ұйымдастырылған іс-әрекетке Дайындық 09:20-09:30	Топта ұйымдастырылған орталықтарда балалардың түрлі әрекеттерін ұйымдастыруға қажетті заттар мен материалдарды әзірлеу	Барлық орталықтарды балалар әрекетіне қажетті заттар мен материалдармен толықтыру	Ұйымдастырылған іс-әрекетке дайындық жасау, көрнекіліктерді дайындау, видео түсіндірмелер дайындау	Барлық орталықтарды балалар әрекетіне қажетті заттар мен материалдармен толықтыру	Іс-әрекетке қажетті құралдарды дағдыларға қарай дайындау
Білім беру ұйымының кестесі бойынша ұйымдастырылған іс-әрекет 09:30-09:50	Дене шынықтыру Міндеті: Тапсырмаларды орындай отырып жүру жаттығуын орындау Тығылмақ Мақсаты: Балаларды қырағылыққа, ептілікке, бірлікке тәрбиелеу. Ойынның шарты: Тәрбиеші санамақ арқылы жүргізуші сайлап алады. Жүргізуші тәрбиешінің қасында немесе	Қазақ тілі Міндеті: Артикуляциялық жаттығулар арқылы сөйлеуді, естуді дамыту. Ә-ә-ә-ә-ә Ө-ө-ө-ө-ө Ғ-ғ-ғ-ғ-ғ-ғ • «Үнемді тұтыну» Мақсаты: Табиғи ресурстар мен жасанды ресурстарды үнемді пайдалану жолын	Дене шынықтыру Міндеті: Дене жаттығуларын орындау барысында лақтыру қағып алу дағдыларын дамыту Мысықтар мен балалар Мақсаты: ойын ойнағанда қауіпсіздік ережелерін сақтай білуге, топпен ойнауды ойнай білуге үйрету. Шарты: Балалардың жартысы мысықтар болады, ал жартысы олардың иесі болады.	Музыка Міндеті: Музыканв эмоционалды көңіл-күймен қабылдауға баулу. «Көбелектер» биы, би жанрын көрсету «Апта дәйек сөздері» Балабақшада апта сайын лейтмотиві ретінде қызмет ететін мақал-мәтелдер, халық даналығы, көрнекті	Дене шынықтыру Міндеті: Дене жаттығуларын орындау барысында лақтыру қағып алу дағдыларын дамыту Доптар мектебі Мақсаты: Доппен ойнаудың түрлерін үйрету, екі қолмен қағып алу, қабырғаға ұру, жерге ұрып қағып алу сияқты т.б. түрлерін ойнай білу. Ептілікке тәрбиелеу. Шарты: Балалар

	<p>белгіленген жерде көзін жұмып тұрады, ал басқа балалар тығылады. Жүргізуші: « 1-2-3-4, іздеуге шықтым». Тауып алған баланың атын атайды. Осылай 3-4 баланы тапқан соң басқа баланы сайлайды. (Сөйлемді дамыту кіріктірілген)</p>	<p>қалыптастыру</p> <p>Бір тұтас тәрбие жоспары аясында</p>	<p>Мысықтар баспалдақта отырады, олардың иелері жүрелерінен алаңның екінші жағында отырады. Тәрбиеші сүт кімге керек деп сүт құйғандай болады. Балалар «кис-кис», деп шақырады. (артикуляциялық жаттығулар Тіл ұсарту)</p>	<p>тұлғалардың ұлағатты сөздерін қолдану</p> <p>Бір тұтас тәрбие жоспары аясында</p>	<p>тәрбиешінің көрсеткен жаттығуларын орындайды.</p> <ol style="list-style-type: none"> 1. Допты жоғары лақтырып екі қолмен қағып алу. 2. Допты жерге соғып екі қолмен ұстап алу. 3. Допты жерге соғып шапалақты соғып екі қолмен ұстап алу.
<p>Серуенге дайындық 09:50-10:10</p>	<p>өздігінен реттілікпен киіну және шешінуді үйрету</p> <p>Өзіне-өзі қызмет ету дағдысын қалыптастыру</p>	<p>киімдерін шкафтарға салуға, дербестікке дағдыландыру</p> <p>Өзіне-өзі қызмет ету дағдысын қалыптастыру</p>	<p>сөздік қорды балалардың киімдерінің, аяқ киімдерінің атауларымен байытуға</p> <p>Мемлекеттік тілді меңгерту</p>	<p>Балаларды мейірімділікке, бір-біріне көмектесуге баулу олардың сөйлеуін дамыту</p> <p>Мемлекеттік тілді меңгерту</p>	<p>өздігінен реттілікпен киіну және шешінуді үйрету</p> <p>Өзіне-өзі қызмет ету дағдысын қалыптастыру</p>
<p>Серуен 10:10-12:00</p>	<p>Серуен картотекасы №11</p> <p>Топырақты бақылау</p> <p><i>Бақылау</i> Балалар назарын аяқ астына, жерге аудару. Құрғақ жылы күні топырақ жылы болады, қолға алсаң шашылғыш, түсі ашық сұр болады. Жаңбырлы күні ол кара</p>	<p>Серуен картотекасы №12</p> <p>1. Алғашқы суық түскенін бақылау</p> <p><i>Бақылау</i> <i>Жерге алғашқы қыраудың түсуі – күз белгісі екеніне</i> балалардың көңілін аудару. Таңертеңгілік жер, үй шатырлары күмістей аппақ болады. Күн суытып аяз күшіне ене бастады. Өзендер мен көлдердің</p>	<p>Серуен картотекасы №13</p> <p>1. Тоғанды бақылау</p> <p><i>Бақылау</i> Балаларға тоғанның күзгі жағдайы туралы, өсімдіктер мен жануарлардың өміріндегі күзгі өзгерістерді болдыратын себептер жайлы түсініктер беру. Тоғанның күзгі және жазғы жағдайын</p>	<p>Серуен картотекасы №14</p> <p>Шалшықтарды бақылау</p> <p><i>Бақылау</i> Балалар назарын таңертеңгілік шалшықтардың бетін мұз жабатынына аудару. Осы жағдайда судың қандай күйде екенін еске</p>	<p>Серуен картотекасы №15</p> <p>1. Көбелектерді бақылау</p> <p><i>Бақылау</i> Көбелектердің сыртқы тұрпаты, қозғалыс тәсілі, қоректенуі жайлы балалардың білімдерін бекіту. Жазда көбелектердің көп болатынын еске түсіру.</p>

	<p>түсті, тығыз, ылғалды болады. Алғашқы суық түсісімен топырақ тас сияқты болып қатып қалады.</p>	<p>бетіне мұз қатты. Мұз үстімен жүруге болатындай көрінеді, бірақ мұздың үстін аяқпен басқан сәтте - ақ ойылып ішіне түсіп кетеді.</p> <p>«Қауіпсіздік сабағы» жол қозғалысы ережелерін, өмір</p> <p>қауіпсіздігі негіздерін зерделеу, білім алушылардың жеке</p> <p>қауіпсіздігін, қауіпсіз мінез-құлқын және т.б. қалыптастыру</p> <p>Біртұтас тәрбие бағдарламасы аясында</p>	<p>салыстыру; суда болатын тіршілік иелерін атау. Байқағыштығын дамыту. Туған табиғаттың әсемдігіне сүйсіне білуге тәрбиелеу. Өзендегі су суық екенін, су өсімдіктері өзен түбіне кеткенін, бақалардың көрінбейтіндігін айтып өту. Кей кезде ғана тегіс су бетінде көпіршіктер көрініп қалады. Бұл кішкене аш балықтар олар суға шегіртке, әлде маса қона ма деп күтіп жүр.</p>	<p>түсіру (қатты). Мұздың қасиетін анықтау (суық, сусымалы, мөлдір, жылы болса ериді). Табиғат құбылыстарының өзара байланысын көрсету: түнде аяз болды, шалшықтардағы сулар қатты, күндіз күн жылынды – мұз ериді. Танымдық қызығушылықтарын дамыту, тұрақты көңіл қоюын, байқағыштығын тәрбиелеу.</p> <p>«Апта дәйек сөздері»</p> <p>Балабақшада апта сайын лейтмотиві ретінде қызмет ететін</p> <p>мақал-мәтелдер, халық даналығы, көрнекті тұлғалардың</p> <p>ұлағатты сөздерін қолдану</p> <p>Бір тұтас тәрбие жоспары аясында</p>	<p>Олардың енді аз қалғанын атап өту. Неліктен? (Ауа температурасы төмендейді – жәндіктер тығылады). Балаларды жәндіктерге зиян келтірмеуге үйрету, сонымен қатар жердегі барлық тіршілік иелерінің әсемдігін көріп қуана білуге үйрету.</p> <p>«Буллингсіз өмір қалыпты» Мақсаты :Балаларға буллинг мағынасын түсіндіру, топта отбасыда, сыртта бу</p>
<p>Серуеннен оралу12:00-12:20</p>	<p>өзіне қызмет көрсетуге, өздігінен реттілікпен киіну және шешінуді</p>	<p>дербестікке дағдыландыруға, сөздік қорды балалардың</p>	<p>өзіне қызмет көрсетуге, өздігінен реттілікпен киіну және шешінуді үйрету,</p>	<p>Кір киімдерді тәрбиешіге ескертіп ауыстыру , қолдарын көпіршітіп жуу</p>	<p>өзіне қызмет көрсетуге, өздігінен реттілікпен киіну және шешінуді үйрету,</p>

	үйрету, киімдерін шкафтарға салуға, , оларды мейірімділікке, бір-біріне көмектесуге баулу Өзіне-өзі қызмет ету дағдысын қалыптастыру	киімдерінің, аяқ киімдерінің атауларымен байытуға Өзіне-өзі қызмет ету дағдысын қалыптастыру	киімдерін шкафтарға салуға, , оларды мейірімділікке, бір-біріне көмектесуге баулу Өзіне-өзі қызмет ету дағдысын қалыптастыру	Жеке гигиенаны сақтауға баулу	киімдерін шкафтарға салуға, , оларды мейірімділікке, бір-біріне көмектесуге баулу Еңбекке баулу
Түскі ас 12:20-12:30	Тағамның жағымды түрі, дәм, иісі, пайдасы туралы әңгімелесу Коммуникативті дағдыны қалыптастыру (Сөйлемді дамыту)	Тамақты дұрыс ішу. Қасықты дұрыс ұстау, майлықты қолдану, нан қиқымын шашпай, сорпамен сусынын төкпей ішуді үйрету. (мәдени-гигиеналық дағдылар, өзіне-өзі қызмет ету, еңбек әрекеті)	Қолды жуудың маңызын оның денсаулықты сақтау үшін өмірлік қажетті дағды екенін балалармен талқылау. Жеке бас гигиенасы мәдениетін үйрету	Тағамның жағымды түрі, дәм, иісі, пайдасы туралы әңгімелесу Коммуникативті дағдыны қалыптастыру (Сөйлемді дамыту)	Қасық шанышқыны дұрыс пайдалануды үйрету Дұрыс тамақтану дағдысын үйрету Қоршаған орта
Күндізгі ұйқы 13:00-14.55	Балалардың тыныш ұйықтауына жағымды жағдай орнату. Тыныштық сақтау. Жәй музыка қою. (Музыка ән тыңдау дағдысы)	балалар ұйықтайтын бөлмені алдын-ала желдету Бауырсақ ертегісін айту Жағымды музыка әуенімен балаларды ұйықтату (Көркем әдебиет)	ұйықтар алдында балаларға кітап оқу Мысық, әтеш және түлкі ертегісін айту (Көркем әдебиет)	балалар ұйықтайтын бөлмені алдын-ала желдету Бесік жырын айту (Көркем әдебиет, Салт-дәстүр мәдениетін дамыту)	ұйықтар алдында балаларға кітап оқу Торғай мен тышқан ертегісін айту (Көркем әдебиет)
Біртіндеп ұйқыдан ояту, сауықтыру	Балаларға сыртқы келбетін бақылауға үйрету, сабынды дұрыс ұстауға дағдыландыру	тыныш жағдайдан сергектікке біртіндеп көшіру, баланың ағзасын қимыл белсенділігіне	жағымды музыкамен біртіндеп ояту; - қолдар мен аяқтарды керу, созу, көтеріп, түсіруге жаттығулар, саусақ	жағымды музыкамен біртіндеп ояту; - қолдар мен аяқтарды керу, созу, көтеріп, түсіруге жаттығулар, Көз	жалпақ табандылықтың алдын алу мақсатында «Денсаулық жолдарымен жүргізу»

<p>шаралары 14:55-15:15</p>	<p>Мәдени –гигиеналық шараларды дамыту</p>	<p>дайындау</p> <p>Дене сымбатын түзу болуын қамтамасыз ету</p>	<p>жаттығуларын орындау; - массаж жолдармен жүргізу</p>	<p>жаттығуларын жасау</p> <p>физикалық дағдыларды қалыптастыру</p>	
<p>Бесін ас 15:15-15:30</p>	<p>Қолды жуудың маңызын оның денсаулықты сақтау үшін өмірлік қажетті дағды екенін балалармен талқылау.</p> <p>Жеке бас гигиенасы мәдениетін уйрету</p>	<p>Тағамның жағымды түрі, дәм, иісі, пайдасы туралы әңгімелесу Коммуникативті дағдыны қалыптастыру</p> <p>(Сөйлемді дамыту)</p>	<p>Қасық шанышқыны дұрыс пайдалануды уйрету</p> <p>Дұрыс тамақтану дағдысын уйрету</p> <p>Қоршаған орта</p>	<p>тамақ ішіп болғаннан кейін алғыс айту</p> <p>«Апта дәйек сөздері»</p> <p>Балабақшада апта сайын лейтмотиві ретінде қызмет ететін</p> <p>мақал-мәтелдер, халық даналығы, көрнекті тұлғалардың ұлағатты сөздерін қолдану</p> <p>Бір тұтас тәрбие жоспары аясында</p>	<p>Тағамның жағымды түрі, дәм, иісі, пайдасы туралы әңгімелесу</p> <p>(Сөйлемді дамыту, эмоционалды дағдыларды қалыптастыру)</p>
<p>Балалардың дербес әрекеті (баяу қимылды ойындар, үстел үсті ойындары, бейнелеу әрекеті, кітаптар қарау және тағы басқа әрекеттер) 15:30-15:55</p>	<p>Міндеті: Сазбалшықтан, ермексаздан мүсіндеуге қызығушылығын арттыру.</p> <p>Менің сүйікті жануарым</p> <p>Мақсаты: Ермексазды қолдана отырып жануар бейнесін жасау</p> <p>Ойын барысы:</p>	<p>Міндеті: балаларды геометриялық фигуралармен таныстыру, фигураларды зерттеуге мүмкіндік беру</p> <p>«Дәл осындай пішінді тап»</p> <p>Ойынның мақсаты: геометриялық пішіндер жайлы білімдерін бекіту,</p>	<p>"Көрермен"</p> <p>Міндеттері: ерікті зейінді, реакция жылдамдығын дамыту, өз денесін басқара білу және нұсқауларды орындау қабілеттерін қалыптастыру.</p> <p>Ойын барысы: барлық ойыншылар қол ұстасып шеңбер бойымен жүреді. Жүргізушінің белгісі</p>	<p>Міндеті: Көлденең және тік сызықтарды салу, олардың қиылысуын жүргізе білу</p> <p>Ғажайып алақан</p> <p>Мақсаты: қиялын, қиялын, бейнелеу қабілетін, көркемдік талғамын дамыту.</p>	<p>Міндеті: Музыкалық ойыншықтар арқылы музыкалық аспаптарды ажыраты білуге баулу</p> <p>Менің сүйікті аспабым</p> <p>Мақсаты: Ойыншық аспаптардың дыбыстарын ажырату</p> <p>Ойын барысы: Балалар артқа қарап тұрады,</p>

	<p>Тәрбиеші бес түрлі жануардың суретін беріп ермексаз арқылы бейнені бастырып шығару қажет және сол сурет бойынша аңгімелеу</p> <p>Шығармашылық, зерттеу іс-әрекетін дамыту дағдысы(Мүсіндеу, сөйлемді дамыту)</p>	<p>пішіндерді атауға, ажыратуға, салыстыруға жаттықтыру.</p> <p>Ойынның барысы: алдарындағы сиқырлы құлыпты ашуды ұсыну. Құлыптың кілттері де сиқырлы, геометриялық пішіндерден құралған екенін айту. Әр бала құлыпқа сай келетін кілтті алып, құлыпты ашады.</p> <p>Танымдық және зияткерлік дағдыларды дамыту (Математика негізі)</p>	<p>бойынша (қоңырау үні, сылдырмақ, қол шапалақтау, қандай да бір сөз) тоқтайды, төрт рет шапалақтайды, бұрылады және басқа жаққа кетеді. Тапсырманы орындай алмаған адам ойыннан шығарылады. Ойын музыкамен немесе топтық әнмен ойналуы мүмкін. Бұл жағдайда балалар әннің белгілі бір (алдын-ала келісілген) сөзін естігеннен кейін қол шапалақтауы керек.</p> <p>(Математика негізі, музыка, сөйлемді дамыту)</p>	<p>Ойын барысы</p> <p>Ересек адам балаларды саусақтарын ашып алақандарын айналдыруға шақырады.</p> <p>Дайындық жұмыстарын аяқтағаннан кейін ол былай дейді: "Балалар, сендер ұқсас сызбалар жасадыңдар; оларды басқаша жасауға тырысайық. Кейбір егжей-тегжейлерді аяқтап, алақанның кәдімгі бейнесін әдеттен тыс суретке айналдырыңыз".</p> <p>Шығармашылық, зерттеу іс-әрекетін дамыту дағдысы (Сурет салу,)</p>	<p>музыка жетекшісі аспаптардың дыбысын кезектестіріп шығарады, балалар дыбыстар қай аспаптан шыққанын айтады..</p> <p>Шығармашылық, зерттеу іс-әрекетін дамыту дағдысы(Музыка)</p>
<p>Серуенге дайындық 16:15-16:20</p>	<p>өздігінен реттілікпен киіну және шешінуді үйрету</p> <p>Өзіне-өзі қызмет ету дағдысын қалыптастыру</p> <p>«Апта дәйек сөздері»</p> <p>Балабақшада апта сайын лейтмотиві ретінде қызмет ететін</p>	<p>киімдерін шкафтарға салуға, дербестікке дағдыландыру</p> <p>Өзіне-өзі қызмет ету дағдысын қалыптастыру</p>	<p>сөздік қорды балалардың киімдерінің, аяқ киімдерінің атауларымен байытуға</p> <p>Мемлекеттік тілді меңгерту</p>	<p>Балаларды мейірімділікке, бір-біріне көмектесуге баулу олардың сөйлеуін дамыту</p> <p>Мемлекеттік тілді меңгерту</p>	<p>өздігінен реттілікпен киіну және шешінуді үйрету</p> <p>Өзіне-өзі қызмет ету дағдысын қалыптастыру</p>

	<p>мақал-мәтелдер, халық даналығы, көрнекті тұлғалардың</p> <p>ұлағатты сөздерін қолдану</p> <p>Бір тұтас тәрбие жоспары аясында</p>				
<p>Серуен 16:20-16:35</p>	<p>Жоба жұмысы «Құмды жолдар, сулы алақандар»</p> <p>Құм мен сумен тәжірбие жасау (серуенде) Мақсаты: Тәжірбие жасаудың көмегімен балалар құмның қасиетін сезінуге көмектесу: құрғақ құм төгіледі, ешнәрсе әдемі шықпайды, егер құмға су құйсақ ол ылғалды болады және үлгілердің көмегімен түзу, әдемі самсалар пісіруге болады. Жабдық: күрекше, 2 кішігірім шелек, үлгі, сумен құмыра. (Экологиялық мәдениет дағдысы, эксперимент ойындары арқылы зерттеуге баулу)</p>	<p>Жоба жұмысы «Құмды жолдар, сулы алақандар»</p> <p>Дидактикалық ойын «Қуыршақты шомылдырамыз» Мақсаты: Балаларды ойын үрдісінде қарапайым тұжырымдар жасауға үйрету: су құйылады, су суық және ыстық болады, оларды бір-бірімен араластырса - жылы болады, жылы суда қуыршақ Айгүл жууынуға жақсы болады. Жабдық: 2 шелек ыстық және суық су (t+500), шылапшын, қуыршақ, жөке, сабын, сүлгі. (Экологиялық ойын дағдысын қалыптастыру)</p>	<p>Жоба жұмысы «Құмды жолдар, сулы алақандар»</p> <p>Құм мен сумен тәжірбие жасау (серуенде) Мақсаты: Тәжірбие жасаудың көмегімен балалар құмның қасиетін сезінуге көмектесу: құрғақ құм төгіледі, ешнәрсе әдемі шықпайды, егер құмға су құйсақ ол ылғалды болады және үлгілердің көмегімен түзу, әдемі самсалар пісіруге болады. Жабдық: күрекше, 2 кішігірім шелек, үлгі, сумен құмыра (Экологиялық мәдениет дағдысы, эксперимент ойындары арқылы зерттеуге баулу)</p>	<p>Жоба жұмысы «Құмды жолдар, сулы алақандар»</p> <p>. Зерттеу қызметі «Кішкентай құмшылар» Мақсаты: Балаларға құмның өзіне тән тәсілдерін көрсету: ұсақ елекшелердің көмегімен көрсету, тсатарға ұқсас құм тастардан және кішкентай ұнтақтар тұрады. Жабдық: Елекше балалардың саны бойынша, құрғақ құм, күрекше (Экологиялық зерттеу дағдысы)</p>	<p>Жоба жұмысы «Құмды жолдар, сулы алақандар»</p> <p>Тәжірбие жүргізу «Батады - батпайды» Мақсаты: Сумен ойнау үрдісінде балаларға білім беру, ауыр заттар батады, ал жеңіл жүзеді. Жабдық: Шылапшын сумен, жеңіл заттар(қауырсын, ағаш заттар,паралон), және ауыр заттар(тастар, темір машина) (Экологиялық Тәжірбие жағдысын қалыптастыру)</p>

<p>Балалардың үйге қайтуы 16:35-17:00</p>	<p>Бүгінгі күннің қалай өткені туралы, баланың жетістіктері қандай болғаны туралы сөйлесу</p>	<p>Ата –аналармен балалардың тазалықтары жайлы әңгімелесу Балалардың тәрбиешіден сұранып үйге қайтуы.</p>	<p>Ата аналармен балалардың бүгінгі іс-әрекеттері туралы әңгімелесу.</p>	<p>.Ата-аналарға балалардың жеке бас гигиенасына назар аудару керектігін ескерту.Балалардың тәрбиешіден сұранып үйге қайтуы.</p>	<p>Балалардың денсаулығы жайлы әңгімелесу</p>
---	---	---	--	--	---

Тәрбиеші: Досымбекова А

Балабақша әдіскері  А.Жұмантай

Тәрбиелеу білім беру процесі
ЖШС «Нұрдәулет бақ» бөбекжай балабақшасы
2024-2025 оқу жылы
Ортаңғы топ « Балапан»
Қыркүйек 3-апта

Күн тәртібі	Апта дәйексөзі: «Ақырын жүріп анық бас,еңбегің кетпес далаға!» \Абай\				
	Дүйсенбі 16.09.2024	Сейсенбі 17.09.2024	Сәрсенбі 18.09.2024	Бейсенбі 19.09.2024	Жұма 20.09.2024
Балаларды Қабылдау 08:00-08:15	Салемдесу Балалар мен ата-аналарға жақсы көңіл күй тілеу Медбике тексеруі ҚР мемлекеттік әнұраны Бір тұтас тәрбие жоспары аясында	Салемдесу Балаларды әсем әуенмен,көтеріңкі көңіл күймен қарсы алу Медбике тексеруі Ұлттық салт –дәстүрлі дәріптеу мақсатында Бейнероликтер көрсету Бір тұтас тәрбие жоспары аясында	Салемдесу Көңіл күй смайликтерімен қарсы алу Медбике тексеруі «Апта дәйек сөздері» Балабақшада апта сайын лейтмотиві ретінде қызмет ететін мақал-мәтелдер, халық даналығы, көрнекті тұлғалардың ұлағатты сөздерін қолдану Бір тұтас тәрбие жоспары аясында	Салемдесу Көңілді әуенмен қарсы алу Медбике тексеруі «Қауіпсіздік сабағы» жол қозғалысы ережелерін, өмір қауіпсіздігі негіздерін зерделеу, білім алушылардың жеке қауіпсіздігін, қауіпсіз мінез-құлқын және т.б. қалыптастыру Бір тұтас тәрбие жоспары аясында	Салемдесу Жаәсы көңіл күй тілеу Медбике тексеруі «Апта дәйек сөздері» Балабақшада апта сайын лейтмотиві ретінде қызмет ететін мақал-мәтелдер, халық даналығы, көрнекті тұлғалардың ұлағатты сөздерін қолдану Бір тұтас тәрбие жоспары аясында

<p>Ата-аналармен әңгімелесу, кеңес беру</p> <p>08:15-08:30</p>	<p>Балалардың көңіл-күйі, денсаулығы жайлы әңгімелесу.</p> <p>Ата-анамен консультация</p>	<p>Үйдегі өзіне-өзі қызмет ету дағдыларының қалай қалыптасып жатқанын сұрау</p> <p>Ата-анамен консультация</p>	<p>«Менің балабақшам, менің мақтанышым» тақырыбында ата-аналарға көрме ұйымдастыру</p>	<p>Балабақшада баланың болуы оның өміріндегі маңыздылығы туралы ата-анаға кеңес беру</p> <p>Ата-анамен консультация</p>	<p>Баланы балабақшаға жақсы көңіл күймен ұйқыдан тұрғызып, аналық мейірім төгіп әкелу туралы кеңес беру</p> <p>Ата-анамен консультация</p> <p>«Аналар күні» тақырыптық іс-шара</p> <p>Біртұтас тәрбие жоспары аясында</p>
<p>Балалардың дербес әрекеті (баяу қимылды ойындар, үстел үсті ойындары, бейнелеу әрекеті, кітаптар қарау және тағы басқа әрекеттер)</p> <p>08:30-08:55</p>	<p>Міндеті: Дене жаттығуларын орындауға қызығушылықтарын ояту</p> <p>Сергіту сәті</p> <p>Өлең мазмұнына сәйкес қимыл-қозғалыстар жасалады.</p> <p>Достар бірге жүреміз, (қол ұстасып, айнала жүру) Бірге ойнаймыз, күлеміз. (бір-біріне қарап, күлу) Бірге балық аулаймыз, (қолдарын алға созу) Міне, біздер қандаймыз! (қолдарын жоғары созу) Бөлінбейді іргеміз, Әрқашанда</p>	<p>Міндеті: Артикуляциялық дыбыстық аппаратты естуді, сөйлеу кезінде тыныс алуды дамыту</p> <p>Тіл ұстарту жаттығуы</p> <p>Өс- өс- өс,</p> <p>Тігіп алдым қос,</p> <p>Екіге екіні қос.</p> <p>Көңілде жоқ қос.</p> <p>Өс-өс-өс.</p> <p>Өнегелі болып өс. Ұқыпты боп өс.</p> <p>Ағаш тез- тез өс. Музыка әуенін тыңдап, музыка сай жаттығу жасау.</p> <p>(Коммуникативтік</p>	<p>Міндеті: Балалның сөздік қорын дамытуда жаңылтпаштар мен мақалдар жаттауға баулу</p> <p>ТҮЛКІШЕК (қызықтама)</p> <p>Түлкі, түлкі, түлкішек,-</p> <p>Түнде қайда барасың? -</p> <p>Апам үйіне барамын, -</p> <p>Апаң саған не берер? -</p> <p>Ешкі сауып сүт берер, -</p> <p>Оны қайда қоясың? -</p> <p>Жалпақ тасқа қоямын. –</p> <p>Ит ішіп кетсе қайтесің? -</p> <p>Бақан ала қуамын. -</p> <p>Былғанып қалса қайтесің? -</p> <p>–</p>	<p>Міндеті:Таныс кітаптардағы суреттерді қарастыру, оларға суреттің мазмұнын туралы эмоционалды түрде айту</p> <p>Дидактикалық ойын:</p> <p>«Үй құстары – менің достарым»</p> <p>Мақсаты: Жасырын тұрған суреттерді тауып, аттарын айтады.</p> <p>Тауық-</p> <p>Қаз-</p> <p>Үйрек</p> <p>Күркетауық-</p>	<p>Міндеті: Қарапайым математикалық ұғымдарды қалыптастыру</p> <p>Кеңістіктер д\ о:</p> <p>«Жоғарыда-төменде»</p> <p>мақсаты: жоғары–төмен ұғымдарын пысықтау. Байқағыштықты, зейін, қиялды дамыту.</p> <p>«Менің айтуым бойынша».</p> <p>Суреттеп айтқан баланы табу қажет</p> <p>(Танымдық дағдыларды дамыту, математика негізі)</p>

	біргеміз. (Физикалық дағдыны, эмоцияны шынайы қалыптастыру)	дағдылар, Сөйлеуді дамыту)	Ағын суға жуамын. - Ағып кетсе қайтесің? - Қайықпенен қуамын. - Жеткізбесе қайтесің? – Жылай, жылай қаламын (Сөйлеуді дамыту, қоршаған ортамен танысу)	(Сөйлеуді дамыту, қоршаған орта, көркем әдебиет)	
Танертенгі жаттығу 08:55-09:00	Таңғы жаттығу кешені№11 «Ысқырғыш»:Бірінен соң бірі сапта тұрып бағыт өзгерте жүру. «Шапалақ»: Бытырап жүгіру. Қолдарын алға, артқа тербету	Таңғы жаттығу кешені№12 Тізбек қатарға тұру.Қолды белде ұстап аяқ ұшымен жүру. Қолды жанына, жоғары, алға, артқа созу, қалпына келтіру.	Таңғы жаттығу кешені№13 Тізбекте бір қатармен тұру, жүру, шашырау Жүру, звеноларға бөліну	Таңғы жаттығу кешені№14 1.Жүру,жұптасып жүргізу,бір қатарға тұрып жүру,аяқтың ұшымен жүріп келе жатып қолды жоғары күнге қарай созу. 2. «Қол жаттығуы».	Таңғы жаттығу кешені№15 1. "Түсіріп алма» Қазақша молдас құрып отыру,Доп қолда.Допты жоғары көтеру, Қолды бүгіп,бастан асыру.Допты жоғары көтеру 2. "Допты бастан асырып ұстау»
Таңғы ас 09:00-09:20	Тамақтану кезінде қарапайым мәдени құндылықтарды қалыптастыру Дұрыс тамақтану дағдысын үйрету	Қолды жуудың маңызын оның денсаулықты сақтау үшін өмірлік қажетті дағды екенін балалармен талқылау. Жеке бас гигиенасы мәдениетін үйрету	Тағамның жағымды түрі, дәм, иісі, пайдасы туралы әңгімелесу Коммуникативті дағдыны қалыптастыру (Сөйлеуді дамыту)	Тамақ ішу мәдениетін, үстелде отыру, тамақтану, асхана құралдарын дұрыс ұстау мәдениетін қалыптастыру және сақтау Асқа деген құрметті түсіндіру. Бата беріп барып, астан алу Дұрыс тамақтану дағдысын үйрету	тамақ ішіп болғаннан кейін алғыс айту Бата: Асқа адалды Басқа амандық Денге саулық Берсін аумин Коммуникативті дағдыны қалыптастыру

					(Сөйлеуді дамыту, көркем әдебиет)
Ұйымдастырылған іс-әрекетке Дайындық 09:20-09:30	<p>Добым, добым домалақ (екі қолынды айналдыру)</p> <p>Тоқтамайсын домалап (тезірек екі қолды айналдыру)</p> <p>Үстел үстін бүлдірдің (көлымен үстел үстін көрсету)</p> <p>Тәрелкені сындырдың (екі қол алақанымен тарелкені жасау, екі жаққа жылдам шашу)</p> <p>Тентек болып кеттің деп(Сұқ саусақпен ескерту)</p> <p>Тұрмын сені тепкім кеп (екі қол белде, оң аяқпен тебу)</p>	<p>Барлық орталықтарды балалар әрекетіне қажетті заттар мен материалдармен толықтыру</p> <p>«Қауіпсіздік сабағы» жол қозғалысы ережелерін, өмір</p> <p>қауіпсіздігі негіздерін зерделеу, білім алушылардың жеке</p> <p>қауіпсіздігін, қауіпсіз мінез-құлқын және т.б. қалыптастыру</p> <p>Бір тұтас тәрбие жоспары аясында</p>	Ұйымдастырылған іс-әрекетке дайындық жасау, көрнекіліктерді дайындау, видео түсіндірмелер дайындау	Барлық орталықтарды балалар әрекетіне қажетті заттар мен материалдармен толықтыру	<p>Іс-әрекетке қажетті құралдарды дағдыларға қарай дайындау</p> <p>«Қауіпсіздік сабағы» жол қозғалысы ережелерін, өмір</p> <p>қауіпсіздігі негіздерін зерделеу, білім алушылардың жеке</p> <p>қауіпсіздігін, қауіпсіз мінез-құлқын және т.б. қалыптастыру</p> <p>Бір тұтас тәрбие жоспары аясында</p>
Білім беру ұйымының кестесі бойынша ұйымдастырылған іс-әрекет 09:30-09:50	<p>Дене шынықтыру</p> <p>Міндеті: Бірқалыпты, аяқтың ұшымен, тізені жоғары көтеріп жүру</p> <p>1. Бағытты өзгертіп</p>	<p>Қазақ тілі</p> <p>Тақырыбы: «Аспазшыда қонақта»</p> <p>Міндеті: Артикуляциялық және дыбыстық аппаратты, сөйлеу кезінде тыныс</p>	<p>Міндеті: Бірқалыпты, аяқтың ұшымен, тізені жоғары көтеріп жүру</p> <p>Дене шынықтыру (негізгі қимылдар)</p>	<p>Музыка</p> <p>Міндеті: Музыкалық шығармалар мен ертегі кейіпкерлерінің мінез құлқын эмоционалды көрсету</p> <p>Тақырыбы : «Отбасы»</p>	<p>Міндеті: Бірқалыпты, аяқтың ұшымен, тізені жоғары көтеріп жүру</p> <p>Дене шынықтыру</p> <p>1. Бағытты өзгертіп жүру;</p>

	<p>жүру;</p> <p>2.Шеңбер бойлап жүгіру;</p> <p>Қимылды ойын:</p> <p>«Әжемнің жіп шумақтарын жинайық»</p> <p>Барысы:</p> <p>Бағытты өзгертіп жүруді, Шеңбер бойлап жүгіруді</p> <p>Ойын кезінде қолдарынан ұстап жіп шумағына ұқсап ирек жолдармен жүрді, дөңгелене тұрады.</p> <p>(Физикалық дағдыны дамыту)</p>	<p>алуды, естуді дамыту.</p> <p>(Сөйлеуді дамыту)</p> <p>• «Үнемді тұтыну»</p> <p>Мақсаты: Табиғи ресурстар мен жасанды ресурстарды үнемді пайдалану жолын қалыптастыру</p> <p>Бір тұтас тәрбие жоспары аясында</p>	<p>1. .Шеңберге кішігірім топтармен тұру;</p> <p>2.Бағытты өзгертіп жүру;</p> <p>Қимылды ойын:</p> <p>«Арбакеш атайға көмектесейік»</p> <p>Арбаның бағытына қарай тізгін құрып жүру</p> <p>Тәрбиешінің нұсқауын, жаттығу кезіндегі ережені сақтауды,Ойын көліктер қимылын жасап, жақсы араластыруды үйренеді</p> <p>(Физикалық дағдыны дамыту)</p>	<p>Мақсаты: Отбасы жылулығын сезіндіру.</p> <p>Ата-анасына,бауырларына арнап ән үйрету.</p> <p>(Отбасы құндылықтарын қалыптастыру)</p>	<p>2.Шеңбер бойлап жүгіру;</p> <p>Қимылды ойын:</p> <p>«Әжемнің жіп шумақтарын жинайық»</p> <p>:Ойын кезінде қолдарынан ұстап жіп шумағына ұқсап ирек жолдармен жүреді, дөңгелене тұрады</p> <p>(Физикалық дағдыны дамыту)</p>
<p>Серуенге дайындық 09:50-10:10</p>	<p>Балалардың серуенге деген қызығушылықтарын туғызу, балалармен жеке әңгімелесу.</p> <p>(Сөйлемді дамыту)</p>	<p>Серуенге ойын құралдарын дайындау.</p> <p>(Еңбекке баулу)</p>	<p>Серуенде балаларды жақсы әрекеттер етуге ынталандыру.</p> <p>(Көркем мінез құлық қалыптастыру)</p>	<p>Серуен кезінде ұйымдастырылған еңбек тәрбиесі арқылы еңбек-сүйгіштікке баулу.</p>	<p>Табиғатқа деген қызығушылықтарын арттыру.</p> <p>Қоршаған орта</p>
<p>Серуен 10:10-12:00</p>	<p>Серуен картотекасы№17 Құмырысқаларды бақылау</p>	<p>Серуен картотекасы№18 Кіші топтағы балалардың ойындарын</p>	<p>Серуен картотекасы№19 Бақшада өнім жинауды бақылау</p>	<p>Серуен картотекасы№20 Құстарды бақылау (қараторғай,</p>	<p>Серуен картотекасы№21 Торғай, сауысқан, бозторғай, сары</p>

	<p><i>Бақылау</i></p> <p>Құмырсақалардың тіршілік ету әрекеті, мекен ететін жерлері, өзара қарым-қатынастары туралы оқушылардың білімдерін анықтау, құмырсақалардың бір уақыттары азайып қалатынына көңіл аудару, олар жылуды сақтау үшін илеулеріне терең бойлай тығылады да кірер бетін жауып алады. Сонымен қатар, күзде олар ұзақ мезгіл – қысқа дайындалатынын жете түсіндіру.</p> <p>(Ұсыныс ойын, Экологиялық мәдениет дағдысы)</p>	<p>бақылау</p> <p><i>Бақылау</i></p> <p>Орта топтың балаларын кіші жастағы балалармен араласа білуге үйрету, олардың ісіне, ойындарына қызығушылық таныту. Балаларға балабақшада жас ерекшеліктері бойынша олардан да кіші жастағы балалар бар екенін айту, ескерту. Кішкентай бүлдіршіндердің жоғары топтағы балаларға қарағанда аз білетінін, оларға көмектесу керек екенін түсіндіру</p> <p>(Экологиялық мәдениет дағдысы, Кішіге көмек беру дағдысын қалыптастыру)</p>	<p><i>Бақылау</i></p> <p>Қыркүйек айында бақшадағы көкөністерді жинау қажет, әйтпесе олар үсіп кетуі мүмкін. Балалармен өнімді жинағанға дейін бақшаны қарап шығу. Балалар түптерді қарай отырып, қазылмаған көкөніс орындарын біледі. Балаларға өнімнің мол екендігін айтып, жаз бойғы еңбектерінің зая кетпегенін баяндау (суару, жерді қопсыту). Көкөніс өте бітік (жақсы) шыққан; өнім күтімге байланысты болады. Кейбір көкөністердің (қияр, қызанақ, кәді) суық түскенше жиналатынын түсіндіру.</p> <p>(Саяхат ойын, Экологиялық мәдениет дағдысы)</p>	<p>қара қарға, қаратамақ, қаз, үйректің ұшып кетуі)</p> <p><i>Бақылау</i></p> <p>Балалар бойында құстардың күз айында өмір сүру мәндерін өзгертетіні туралы ой қалыптастыру, ауа-райындағы өзгерістермен байланыстыру, балаларды өсімдіктер мен құстардың тіршілік ету әрекетіндегі өзгерістерді бақылауға үйрету, жәндіктердің болмауы, олар қоректенетін құстардың ұшып кетуі жайында әңгімелеу, балалар бойында құстарды өз қамқорлығына алу жайлы түсінік қалыптастыру.</p> <p>(Қоршаған ортамен танысу, Экологиялық мәдениет дағдысы)</p>	<p>шымшықтардың үйлерге келіп қонуын бақылау</p> <p><i>Бақылау</i></p> <p>Салқын біліне бастағанда құстар үйлерді паналайды. Олар адамдарға қор іздеп келеді. Құстың сыртқы түрі мен оның қоректенуіне, қозғалыстары мен өмір сүру қарекетіне көңіл аудару. Балалар бойында құстарға деген, сондай-ақ достарына, табиғатқа деген қамқорлық қасиеттерін ояту.</p> <p>(Әңгіме ойын Экологиялық мәдениет дағдысы)</p>
<p>Серуеннен оралу 12:00-12:20</p>	<p>өзіне қызмет көрсетуге, өздігінен реттілікпен киіну және шешінуді</p>	<p>дербестікке дағдыландыруға, сөздік қорды балалардың</p>	<p>өзіне қызмет көрсетуге, өздігінен реттілікпен киіну және шешінуді үйрету,</p>	<p>Кір киімдерді тәрбиешіге ескертіп ауыстыру, қолдарын көпіршітіп жуу</p>	<p>өзіне қызмет көрсетуге, өздігінен реттілікпен киіну және шешінуді үйрету,</p>

	үйрету, киімдерін шкафтарға салуға, , оларды мейірімділікке, бір-біріне көмектесуге баулу Өзіне-өзі қызмет ету дағдысын қалыптастыру	киімдерінің, аяқ киімдерінің атауларымен байытуға Өзіне-өзі қызмет ету дағдысын қалыптастыру	киімдерін шкафтарға салуға, , оларды мейірімділікке, бір-біріне көмектесуге баулу Өзіне-өзі қызмет ету дағдысын қалыптастыру	Жеке гигиенаны сақтауға баулу	киімдерін шкафтарға салуға, , оларды мейірімділікке, бір-біріне көмектесуге баулу Еңбекке баулу
Түскі ас 12:20-12:30	Тағамның жағымды түрі, дәм, иісі, пайдасы туралы әңгімелесу Коммуникативті дағдыны қалыптастыру (Сөйлемді дамыту)	«Таза қолдар» Балалардың назарын тағамға аудару. Мәдениетті тамақтануға баулу бойынша жеке жұмыс, әдеп ережесі «Тамақ ішкенде сөйлемеймін, құлағыммен тыңдаймын»	«Ас адамның арқауы» Балаларға аспазшының жұмысымен таныстыру, сұрақ-жауап	Нан қиқымын шашпандар, Жерде жатса баспандар. Теріп алып, қастерлеп Торғайларға тастандар. Сөйлеуді дамыту	Қасық шанышқыны дұрыс пайдалануды үйрету Дұрыс тамақтану дағдысын үйрету Қоршаған орта
Күндізгі ұйқы 13:00-14.55	Балалардың тыныш ұйықтауына жағымды жағдай орнату. Тыныштық сақтау. Жәй музыка қою. (Музыка ән тыңдау дағдысы)	балалар ұйықтайтын бөлмені алдын-ала желдету ұйықтар алдында балаларға кітап оқу (Көркем әдебиет)	ұйықтар алдында балаларға кітап оқу (Көркем әдебиет)	балалар ұйықтайтын бөлмені алдын-ала желдету Бесік жырын айту (Көркем әдебиет, Салт-дәстүр мәдениетін дамыту)	ұйықтар алдында балаларға кітап оқу (Көркем әдебиет)
Біртіндеп ұйқыдан ояту, сауықтыру шаралары 14:55-15:15	жалпақ табандылықтың алдын алу мақсатында «Денсаулық жолдарымен жүргізу»	тыныш жағдайдан сергектікке біртіндеп көшіру, баланың ағзасын қимыл белсенділігіне дайындау	жағымды музыкамен біртіндеп ояту; - қолдар мен аяқтарды керу, созу, көтеріп, түсіруге жаттығулар, саусақ жаттығуларын орындау; -	жағымды музыкамен біртіндеп ояту; - қолдар мен аяқтарды керу, созу, көтеріп, түсіруге жаттығулар, Көз	жалпақ табандылықтың алдын алу мақсатында «Денсаулық жолдарымен жүргізу»

			<p>массаж жолдармен жүргізу</p> <p>Музыка</p>	<p>жаттығуларын жасау</p> <p>«Қауіпсіздік сабағы» жол қозғалысы ережелерін, өмір</p> <p>қауіпсіздігі негіздерін зерделеу, білім алушылардың жеке</p> <p>қауіпсіздігін, қауіпсіз мінез-құлқын және т.б. қалыптастыру</p> <p>Біртұтас тәрбие бағдарламасы аясында</p>	
<p>Бесін ас 15:15-15:30</p>	<p>Қолды жуудың маңызын оның денсаулықты сақтау үшін өмірлік қажетті дағды екенін балалармен талқылау.</p> <p>Жеке бас гигиенасы мәдениетін үйрету</p>	<p>Тағамның жағымды түрі, дәм, иісі, пайдасы туралы әңгімелесу Коммуникатив ті дағдыны қалыптастыру</p> <p>(Сөйлеуді дамыту)</p>	<p>Қасық шанышқыны дұрыс пайдалануды үйрету</p> <p>Дұрыс тамақтану дағдысын үйрету</p> <p>Қоршаған орта</p>	<p>тамақ ішіп болғаннан кейін алғыс айту</p>	<p>Тағамның жағымды түрі, дәм, иісі, пайдасы туралы әңгімелесу</p> <p>(Сөйлеуді дамыту, эмоционалды дағдыларды қалыптастыру)</p>
<p>Балалардың дербес әрекеті (баяу қимылды ойындар, үстел үсті ойындары, бейнелеу әрекеті, кітаптар қарау және тағы басқа әрекеттер)</p>	<p>Міндеті:Қимылдарды орындауға балалардың дербестігін , шығаршылығын дамыту</p> <p>Дербес ойын</p> <p>«Қуыршақты тамақтандыр».</p>	<p>Міндеті: Көп бір ұғымдары туралы түсініктерін қалыптастыру</p> <p>Танымдық-қимылды ойын:</p> <p>«Аңдар жүрісі»</p> <p>Мақсаты: Балалар</p>	<p>Міндеті: Балалардың еқалауы бойынша бояу техникасын үйрету</p> <p>Суреттік боямалар</p> <p>«Кім,қайда өмір сүреді»</p> <p>Мақсаты: Балалар суретті таза бояп, туған жеріндегі</p>	<p>Міндеті:Кітаптарға қызығушылықтарын ояту</p> <p>Кітаппен жұмыс</p> <p>«Аспазшы»</p> <p>Мақсаты: Балалар аспазшы туралы түсіндіре алады.</p>	<p>Міндеті:Қимылдарды орындауға балалардың дербестігін , шығаршылығын дамыту</p> <p>Дербес ойын «Мозайка»</p> <p>Мақсаты:Балалар мазайканың ұсақ бөліктерін орналастыра</p>

<p>15:30-15:55</p>	<p>Берілген ойыншақ тағамдар арқылы қуыршақты тамақтандыру , тағамдардың пайдасы танысу</p> <p>(Сөйлеуді дамыту, Физикалық дағдыны дамыту)</p>	<p>андардың жүрісін салып, санай алады.</p> <p>(Қоршаған ортамен танысу, математика негізі)</p> <p>• «Үнемді тұтыну»</p> <p>Мақсаты: Табиғи ресурстар мен жасанды ресурстарды үнемді пайдалану жолын қалыптастыру</p> <p>Бір тұтас тәрбие жоспары аясында</p>	<p>жан-жануарлардың мекендерімен таныса алады.</p> <p>Сурет салу</p>	<p>Сөйлеуді дамыту</p>	<p>алады.</p> <p>Құрастыру</p>
<p>Серуенге дайындық 16:15-16:20</p>	<p>өздігінен реттілікпен киіну және шешінуді үйрету</p> <p>Өзіне-өзі қызмет ету дағдысын қалыптастыру</p>	<p>киімдерін шкафтарға салуға, дербестікке дағдыландыру</p> <p>Өзіне-өзі қызмет ету дағдысын қалыптастыру</p>	<p>сөздік қорды балалардың киімдерінің, аяқ киімдерінің атауларымен байытуға</p> <p>Мемлекеттік тілді меңгерту</p> <p>«Қауіпсіздік сабағы» жол қозғалысы ережелерін, өмір</p> <p>қауіпсіздігі негіздерін зерделеу, білім алушылардың жеке қауіпсіздігін, қауіпсіз</p>	<p>Балаларды мейірімділікке, бір-біріне көмектесуге баулу олардың сөйлеуін дамыту</p> <p>Мемлекеттік тілді меңгерту</p>	<p>өздігінен реттілікпен киіну және шешінуді үйрету</p> <p>Өзіне-өзі қызмет ету дағдысын қалыптастыру</p>

			<p>мінез-құлқын және т.б. қалыптастыру</p> <p>Бір тұтас тәрбие жоспары аясында</p>		
<p>Серуен 16:20-16:35</p>	<p>Жобамен жұмыс «Құмды жолдар, сулы алақандар»</p> <p>Дидактикалық ойын «Түрлі-түсті су» Мақсаты: Ойын үрдісінде балаларды судың қасиеттерімен таныстыруды жалғастыру: су құйылады-оның өз өлеңі бар, ол мөлдір, оны түрлі-түске бояуға болады. Жабдық: суы бар құты, гуашь, қылқалам.</p> <p>(Еңбекке баулу , Эко мәдениетті дамыту)</p>	<p>Жобамен жұмыс «Құмды жолдар, сулы алақандар»</p> <p>«Құмда таяқшамен сурет саламыз.» Мақсаты: Балаларды құмен ойналатын әр түрлі әдіс-тәсілдерді таныстыруды жалғастыру-құмда саусақпен және таяқшамен сурет салуға болады, суретті өшіріп қайта салуға болады. Жабдық: Құм салынған кішкене ыдыстар және бала санына байланысты таяқшалар.</p> <p>(Еңбекке баулу , Эко мәдениетті дамыту)</p>	<p>Жобамен жұмыс «Құмды жолдар, сулы алақандар»</p> <p>Дидактикалық жаттығу «Сипалау арқылы тауып көр.» Мақсаты: Балалардың сезімін ойын арқылы дамыту, «құрғақ, дымды, дымқыл» сөздерінде балалардың тілдік белсенділігін арттыру. Жабдық: Орамал көзді байлау үшін, құрғақ және ылғалды құм салынған аласа сыйымдылықты ыдыс.</p> <p>(Еңбекке баулу , Эко мәдениетті дамыту)</p>	<p>Жобамен жұмыс «Құмды жолдар, сулы алақандар»</p> <p>Дидактикалық жаттығу «Кімнің іздері» (серуенде өткізіледі) Мақсаты: Балалардың ізденгіштігін, байқаушылығын дамыту; үлкен және кіші іздерді атауға және айыруға икемділігін арттыру, кімге олар жататынын, сол ара қатынасын белгілеу, ересек үлкен, демек және ізде онда үлкен, ал балалары кішкентай, демек олардың іздеріде кішірек(Еңбекке баулу , Эко мәдениетті дамыту)</p>	<p>Жобамен жұмыс «Құмды жолдар, сулы алақандар»</p> <p>Сумен ойын-тәжірбие. Мақсаты: Су мөлдір екенін көрсету; оны басқа түске бояуға немесе лас су қылуға болады; ол дәмге шырын, сүт және тағы басқа сұйықтардан ерекшеленеді.</p> <p>(Еңбекке баулу , Эко мәдениетті дамыту , тәжірибе жасау дағдыларын дамыту)</p>
<p>Балалардың үйге қайтуы 16:35-17:00</p>	<p>Бүгінгі күннің қалай өткені туралы, баланың жетістіктері қандай болғаны туралы сөйлесу</p>	<p>Ата –аналармен балалардың тазалықтары жайлы әңгімелесу Балалардың тәрбиешіден сұранып үйге қайтуы.</p>	<p>Ата аналармен балалардың бүгінгі іс-әрекеттері туралы әңгімелесу.</p>	<p>.Ата-аналарға балалардың жеке бас гигиенасына назар аудару керектігін ескерту.Балалардың тәрбиешіден сұранып</p>	<p>Балалардың денсаулығы жайлы әңгімелесу</p>

				үйге қайтуы.	
--	--	--	--	--------------	--

Тәрбиеші Досымбекова А

Балабақша әдіскері  А.Жұмантай

Тәрбиелеу білім беру процесі
ЖШС «Нұрдәулет бақ» бөбекжай балабақшасы
2024-2025 оқу жылы
Ортаңғы топ « Балапан»
Қыркүйек 4-апта

Күн тәртібі	Апта дәйексөзі: «Еңбек-жәй ғана қызмет емес, адам болмысының айнасы» \Абай\				
	Дүйсенбі 23.09.2024	Сейсенбі 24.09.2024	Сәрсенбі 25.09.2024	Бейсенбі 26.09.2024	Жұма 27.09.2024
Балаларды Қабылдау 08:00-08:15	Салемдесу Балалар мен ата-аналарға жақсы көңіл күй тілеу Медбике тексеруі «Ұлттық ойын – ұлт қазынасы» ұлттық ойындар ұйымдастыру «Асық ату» видеороликтер көрсету Біртұтас тәрбие жоспары аясында	Салемдесу Балаларды әсем әуенмен, көтеріңкі көңіл күймен қарсы алу Медбике тексеруі «Ұлттық ойын – ұлт қазынасы» ұлттық ойындар ұйымдастыру «Тоғызқұмалақ» Біртұтас тәрбие жоспары аясында	Салемдесу Көңіл күй смайликтерімен қарсы алу Медбике тексеруі «Ұлттық ойын – ұлт қазынасы» ұлттық салт-дәстурге байланысты бейнеролик көрсету ұйымдастыру Біртұтас тәрбие жоспары аясында	Салемдесу Көңілді әуенмен қарсы алу Медбике тексеруі «Ұлттық ойын – ұлт қазынасы» ұлттық ойындар ұйымдастыру «Бес тас» Біртұтас тәрбие жоспары аясында	Салемдесу Жаәсы көңіл күй тілеу Медбике тексеруі «Еңбек күні» Біртұтас тәрбие жоспары аясында Біртұтас тәрбие жоспары аясында

<p>Ата-аналармен әңгімелесу,</p> <p>кеңес беру</p> <p>08:15-08:30</p>	<p>Ата-аналармен әңгіме:</p> <p>Балалардың тазалығы жөнінде кеңес беру</p>	<p>Ата-аналармен әңгіме:</p> <p>Ата-аналарға балаларын ертеңгілік жаттығуға үлгертіп алып келулерін ескерту.</p>	<p>Ата-аналармен әңгіме:</p> <p>Балалардың жетістік пен дәрежесі үшін емес, сол қалпында сөзсіз қабылдап жақсы көретініңізді сездіріңіз.</p>	<p>Ата-аналармен әңгіме:</p> <p>Ата-аналарға балаларды тамақтарын тауысып жеуге үйретулерін ескерту.</p>	<p>Ата –аналармен әңгіме:</p> <p>«Дұрыс тамақтануға баулу»</p>
<p>Балалардың дербес әрекеті (баяу қимылды ойындар, үстел үсті ойындары, бейнелеу әрекеті, кітаптар қарау және тағы басқа әрекеттер)</p> <p>08:30-08:55</p>	<p>Міндеті: Ұлттық құндылықтарды дәріптеу</p> <p>«Бал-бала» ойыншықтарын тамашалайды.</p> <p>барысы: Ән айтып, билейтін ойыншықтар ұлттық құндылықтарымызды дәріптеп, баланың интелектісін дамытады.</p> <p>Сан дарды бояу</p> <p>(Музыка, математика негізі, сурет салу)</p>	<p>Міндеті: Заттардың айырмашылығын пішінін, түрін түсін қарастыру, зерттеу дағдыларын дамыту</p> <p>Дидактикалық ойын : « Сикырлы қорапша»</p> <p>Барысы: Ойыншықтарды қарау және зерттеу, ажыратып олардың түсін, пішінін, бөлшектерін және бөлімдерін атау, заттарды топтастыра білуін жетілдіру. Қазақ және орыс ұлттарының ұлттық ойыншықтар мәдениетіне баулу.</p> <p>Әлеуметтік-эмоционалды дағдыларды дамыту</p> <p>Математика негіздері, Қоршаған ортамен таныстыру, құрастыру</p>	<p>Міндеті: Заттардың айырмашылығын пішінін, түрін түсін қарастыру, зерттеу дағдыларын дамыту</p> <p>Ойыншықтар қандай әдемі, Қызыл, сары, қоңыр, көк. Түрлі-түрлі түстері, Көз тартады өздері. Іші толған бөлменің, Ойыншығым мол менің. Босқа тізіп қоймаймын, Достарыммен ойнаймын, түстері бойынша дақтаға жапсыру</p> <p>Әлеуметтік-эмоционалды дағдыларды дамыту</p> <p>Математика негіздері, Сөйлеуді дамыту, жапсыру</p>	<p>Міндеті: <u>Сызықтар арқылы сурет салу дағдыларын қалыптастыру</u></p> <p>«Түрлі түсті ленталар»</p> <p>Барысы: Сурет оқу іс-әрекеті құрал-жабдығымен танысу. Оларды пайдалану ретін үйрету және ұқыптылыққа тәрбиелеу. Түрлі-түсті бояуларды пайдалана отырып, түзу сызықтар жүргізе білуге үйрету. Ойын арқылы ұзын қысқа ұғымдарын бекіту</p> <p>Шығармашылық дағдыларды дамыту сурет салу</p>	<p>Міндеті: Балалардың құрастыруға қызығушылығын арттыру, конструкторлардың түрлерімен таныстыру</p> <p>Үстел –үсті ойыны:</p> <p>«Менің балабақшам»</p> <p>Барысы: Түрлі-түсті ағаштар беріледі, солардың көмегімен балалар өз қиялындағы балабақшаны құрастыру, текшелерді түстері бойынша ажырату.</p> <p>(Құрастыру, математика негізі)</p>

<p>Таңертенгі жаттығу 08:55-09:00</p>	<p>Таңғы жаттығу кешені№1 Аяқ сәл алшақ, қол иықта алға, артқа есу.</p>	<p>Таңғы жаттығу кешені№2 Қоян секіреді, ат шабады, құс ұшады, аю қорбаңдайды, адам жүреді</p>	<p>Таңғы жаттығу кешені№3 Аяқ бірге, қолдарын алға созу, жоғары көтеру, жанға созу</p>	<p>Таңғы жаттығу кешені№4 Шеңберде аяқтың ұшымен өкшелеп жүру.</p>	<p>Таңғы жаттығу кешені№5 «Маған қарай жүгіріңдер» ойыны. Топтасып бір бағытта жүгіреді.</p>
<p>Таңғы ас 09:00-09:20</p>	<p>Майлықты дұрыс қолдануды, нанды үгітпей жеу қажет екенін ескертіп отыру Мәдениетті тамақтану дағдысын үйрету</p>	<p>Қолды жуудың маңызын оның денсаулықты сақтау үшін өмірлік қажетті дағды екенін балалармен талқылау. Жеке бас гигиенасы мәдениетін үйрету</p>	<p>Тағамның жағымды түрі, дәм, иісі, пайдасы туралы әңгімелесу Коммуникативті дағдыны қалыптастыру (Сөйлеуді дамыту)</p>	<p>Қасық ,шанышқыны дұрыс пайдалануды үйрету Дұрыс тамақтану дағдысын үйрету</p>	<p>тамақ ішіп болғаннан кейін алғыс айту Коммуникативті дағдыны қалыптастыру (Сөйлеуді дамыту, көркем әдебиет)</p>
<p>Ұйымдастырылған іс-әрекетке Дайындық 09:20-09:30</p>	<p>Топта ұйымдастырылған орталықтарда балалардың түрлі әрекеттерін ұйымдастыруға қажетті заттар мен материалдарды әзірлеу</p>	<p>Барлық орталықтарды балалар әрекетіне қажетті заттар мен материалдармен толықтыру</p>	<p>Ұйымдастырылған іс-әрекетке дайындық жасау, көрнекіліктерді дайындау, видео түсіндірмелер дайындау</p>	<p>Барлық орталықтарды балалар әрекетіне қажетті заттар мен материалдармен толықтыру</p>	<p>Іс-әрекетке қажетті құралдарды дағдыларға қарай дайындау</p>
<p>Білім беру ұйымының кестесі бойынша ұйымдастырылған іс-әрекет 09:30-09:50</p>	<p>Дене шынықтыру Міндеті: Тапсырмаларды орындай отырып еңбектеу жаттығуын орындау</p>	<p>Қазақ тілі Міндеті: Сөйлейді дамыту, тіл ұсарту жаттығулары арқылы сөйлеу грамматикасын қалыптастыру «Параход» Мақсаты: тілді жоғары</p>	<p>Дене шынықтыру Міндеті: Дене жаттығуларын орындау барысында лақтыру қағып алу дағдыларын дамыту Көжектер барысы:</p>	<p>Музыка Міндеті: Музыканы эмоционалды көңіл-күймен қабылдауға баулу . Музыка «Аяқпенен топ-топ-топ»</p>	<p>Дене шынықтыру Міндеті: Дене жаттығуларын орындау барысында лақтыру қағып алу дағдыларын дамыту</p>

	<p>Тышқандар барысы: тура бағытта төрттағандап еңбектеуге үйрету. Бір – бірден сап – тізбекке тұру; тоқтап және тапсырманы орындай жүру; музыкаға сәйкес қимыл жасауға жаттықтыру.</p> <p>Физикалық дағдыларды дамыту</p>	<p>көтеріп үйрету, тілдің алдыңғы жағынның қимыл - қозғалысын жетілдіру. Қысқаша сипаттамасы: ауызды кішкене ашып дыбысын ұзақ айту. Әдістемелік нұсқау. 1. Тілдің ұшы төмен және ауыз құысында терең орналасуы керек, ал тіл арқасы таңдайға қара көтеріңкі болуы керек.</p> <p>Коммуникативтік дағдыларды дамыту</p>	<p>Балалар шеңбер бойымен тәрбиешінің артынан жүріп өтеді. Ақырын, қатты жүреді. Және де аяқтың ұшымен жүруге үйренеді. «Шар үрейік» жаттығуын орындайды</p> <p>Физикалық дағдыларды дамыту</p>	<p>Мақсаты: Тыңдай білуге және алған әсерін, ойын жеткізе білуге үйрету. Эстетикалық тәрбие беру. Музыка құдіретін, күй құдіретін түсіне білу дағдыларын арттыру.</p> <p>Шығармашылық дағдыларды дамыту</p>	<p>Допты бір біріне домалата отырып, белгіге қарай жылдам жауап беру дағдасы қалыптасады. Допты екі қолмен асыра лақтыру арқылы қимыл - қозғалыс үйлесімі дамиды</p> <p>Физикалық дағдыларды дамыту</p>
<p>Серуенге дайындық 09:50-10:10</p>	<p>өздігінен реттілікпен киіну және шешінуді үйрету</p> <p>Өзіне-өзі қызмет ету дағдысын қалыптастыру</p>	<p>киімдерін шкафтарға салуға, дербестікке дағдыландыру</p> <p>Өзіне-өзі қызмет ету дағдысын қалыптастыру</p>	<p>сөздік қорды балалардың киімдерінің, аяқ киімдерінің атауларымен байытуға</p> <p>Мемлекеттік тілді меңгерту</p>	<p>Балаларды мейірімділікке, бір-біріне көмектесуге баулу олардың сөйлеуін дамыту</p> <p>Мемлекеттік тілді меңгерту</p>	<p>өздігінен реттілікпен киіну және шешінуді үйрету</p> <p>Өзіне-өзі қызмет ету дағдысын қалыптастыру</p>
<p>Серуен 10:10-12:00</p>	<p>Серуен картотекасы №11</p> <p>Топырақты бақылау</p> <p><i>Бақылау</i> Балалар назарын аяқ астына, жерге аудару. Құрғақ жылы күні топырақ жылы болады, қолға алсаң шашылғыш,</p>	<p>Серуен картотекасы №12</p> <p>2. Алғашқы суық түскенін бақылау</p> <p><i>Бақылау</i> <i>Жерге алғашқы қыраудың түсуі – күз белгісі екеніне</i> балалардың көңілін аудару. Таңертеңгілік жер, үй шатырлары күмістей аппақ болады. Күн суытып аяз</p>	<p>Серуен картотекасы №13</p> <p>2. Тоғанды бақылау <i>Бақылау</i> Балаларға тоғанның күзгі жағдайы туралы, өсімдіктер мен жануарлардың өміріндегі күзгі өзгерістерді болдыратын себептер жайлы түсініктер</p>	<p>Серуен картотекасы №14</p> <p>Шалшықтарды бақылау</p> <p><i>Бақылау</i> Балалар назарын таңертеңгілік шалшықтардың бетін мұз жабатынына аударту.</p>	<p>Серуен картотекасы №15</p> <p>2. Көбелектерді бақылау</p> <p><i>Бақылау</i> Көбелектердің сыртқы тұрпаты, қозғалыс тәсілі, қоректенуі жайлы балалардың білімдерін бекіту. Жазда</p>

	<p>түсі ашық сұр болады. Жаңбырлы күні ол кара түсті, тығыз, ылғалды болады. Алғашқы суық түсісімен топырақ тас сияқты болып қатып қалады.</p> <p>«Өнегелі 15 минут»</p> <p>Мақсаты: Балалар мен ересектер арасында еркін қарым –қатынас жасау.</p> <p>Біртұтас тәрбие жоспары аясында</p>	<p>күшіне ене бастады. Өзендер мен көлдердің бетіне мұз қатты. Мұз үстімен жүруге болатындай көрінеді, бірақ мұздың үстін аяқпен басқан сәтте - ақ ойылып ішіне түсіп кетеді.</p>	<p>беру. Тоғанның күзгі және жазғы жағдайын салыстыру; суда болатын тіршілік иелерін атау. Байқағыштығын дамыту. Туған табиғаттың әсемдігіне сүйсіне білуге тәрбиелеу. Өзендегі су суық екенін, су өсімдіктері өзен түбіне кеткенін, бақалардың көрінбейтіндігін айтып өту. Кей кезде ғана тегіс су бетінде көпіршіктер көрініп қалады. Бұл кішкене аш балықтар олар суға шегіртке, әлде маса қона ма деп күтіп жүр.</p>	<p>Осы жағдайда судың қандай күйде екенін еске түсіру (қатты). Мұздың қасиетін анықтау (суық, сусымалы, мөлдір, жылы болса ериді). Табиғат құбылыстарының өзара байланысын көрсету: түнде аяз болды, шалшықтардағы сулар қатты, күндіз күн жылынды – мұз ериді. Танымдық қызығушылықтарын дамыту, тұрақты көңіл қоюын, байқағыштығын тәрбиелеу.</p> <p>«Қауіпсіздік сабағы» жол қозғалысы ережелерін, өмір қауіпсіздігі негіздерін зерделеу, білім алушылардың жеке қауіпсіздігін, қауіпсіз мінез-құлқын және т.б. қалыптастыру</p> <p>Біртұтас тәрбие бағдарламасы аясында</p>	<p>көбелектердің көп болатынын еске түсіру. Олардың енді аз қалғанын атап өту. Неліктен? (Ауа температурасы төмендейді – жәндіктер тығылады). Балаларды жәндіктерге зиян келтірмеуге үйрету, сонымен қатар жердегі барлық тіршілік иелерінің әсемдігін көріп қуана білуге үйрету.</p> <p>«Үнемді тұтыну»</p> <p>Мақсаты: Табиғи ресурстар мен жасанды ресурстарды үнемді пайдалану жолын қалыптастыру</p> <p>Біртұтас тәрбие жоспары аясында</p>
<p>Серуеннен оралу 12:00-12:20</p>	<p>өзіне қызмет көрсетуге, өздігінен реттілікпен</p>	<p>дербестікке дағдыландыруға, сөздік</p>	<p>өзіне қызмет көрсетуге, өздігінен реттілікпен киіну</p>	<p>Кір киімдерді тәрбиешіге ескертіп ауыстыру ,</p>	<p>өзіне қызмет көрсетуге, өздігінен реттілікпен киіну</p>

	<p>киіну және шешінуді үйрету, киімдерін шкафтарға салуға, оларды мейірімділікке, бір-біріне көмектесуге баулу</p> <p>Өзіне-өзі қызмет ету дағдысын қалыптастыру</p>	<p>қорды балалардың киімдерінің, аяқ киімдерінің атауларымен байытуға</p> <p>Өзіне-өзі қызмет ету дағдысын қалыптастыру</p>	<p>және шешінуді үйрету, киімдерін шкафтарға салуға, оларды мейірімділікке, бір-біріне көмектесуге баулу</p> <p>Өзіне-өзі қызмет ету дағдысын қалыптастыру</p>	<p>қолдарын көпіршітіп жуу</p> <p>Жеке гигиенаны сақтауға баулу</p>	<p>және шешінуді үйрету, киімдерін шкафтарға салуға, оларды мейірімділікке, бір-біріне көмектесуге баулу</p> <p>Еңбекке баулу</p>
<p>Түскі ас</p> <p>12:20-12:30</p>	<p>Тағамның жағымды түрі, дәм, иісі, пайдасы туралы әңгімелесу</p> <p>Коммуникативті дағдыны қалыптастыру</p> <p>(Сөйлемді дамыту)</p>	<p>Тамақты дұрыс ішу. Қасықты дұрыс ұстау, майлықты қолдану, нан қиқымын шашпай, сорпамен сусынын төкпей ішуді үйрету. (мәдени-гигиеналық дағдылар, өзіне-өзі қызмет ету, еңбек әрекеті)</p>	<p>Қолды жуудың маңызын оның денсаулықты сақтау үшін өмірлік қажетті дағды екенін балалармен талқылау.</p> <p>Жеке бас гигиенасы мәдениетін үйрету</p> <p>«Үнемді тұтыну»</p> <p>Мақсаты: Табиғи ресурстар мен жасанды ресурстарды үнемді пайдалану жолын қалыптастыру, әңгіме жүргізу</p> <p>Біртұтас тәрбие жоспары</p>	<p>Тағамның жағымды түрі, дәм, иісі, пайдасы туралы әңгімелесу</p> <p>Коммуникативті дағдыны қалыптастыру</p> <p>(Сөйлемді дамыту)</p>	<p>Қасық шанышқыны дұрыс пайдалануды үйрету</p> <p>Дұрыс тамақтану дағдысын үйрету</p> <p>Қоршаған орта</p>

			аясында		
Күндізгі ұйқы 13:00-14.55	Бір жарым дос Ертегілер айтып жағымды үнмен балаларды ұйықтату	Түлкі мен қасқыр ертегісін оқып беру. «Күй күмбірі» Мақсаты: Бала бойында эмоционалды шығармашылық дағдыларды қалыптастыру Бұртұтас тәрбие жоспары аясында	Түлкі мен қасқыр ертегісін оқып беру.	Үш жалқау ертегісін оқып беру. Жағымды музыка әуенімен балаларды ұйықтату	Сауысқан мен көкек ертегісін оқып беру.
Біртінде п ұйқыдан ояту, сауықтыру шаралары 14:55-15:15	Балаларға сыртқы келбетін бақылауға үйрету, сабынды дұрыс ұстауға дағдыландыру Мәдени –гигиеналық шараларды дамыту	тыныш жағдайдан сергектікке біртіндеп көшіру, баланың ағзасын қимыл белсенділігіне дайындау Дене сымбатын түзу болуын қамтамасыз ету	Керуеттегі жаттығулар (2-3 минут) Балалар ұйқыдан оянады. - Балалар төсекте, арқаға жатып, қолын жанына созу, демдерін бірнеше секунд іште ұстап, еркін шығару,	жағымды музыкамен біртіндеп ояту; - қолдар мен аяқтарды керу, созу, көтеріп, түсіруге жаттығулар, Көз жаттығуларын жасау физикалық дағдыларды қалыптастыру	жалпақ табандылықтың алдын алу мақсатында «Денсаулық жолдарымен жүргізу »
Бесін ас 15:15-15:30	Қолды жуудың маңызын оның денсаулықты сақтау үшін өмірлік қажетті дағды екенін балалармен талқылау.	Тағамның жағымды түрі, дәм, иісі, пайдасы туралы әңгімелесу Коммуникативті дағдыны қалыптастыру	Қасық шанышқыны дұрыс пайдалануды үйрету Дұрыс тамақтану дағдысын үйрету	тамақ ішіп болғаннан кейін алғыс айту	Тағамның жағымды түрі, дәм, иісі, пайдасы туралы әңгімелесу (Сөйлемді дамыту, эмоционалды дағдыларды

	Жеке бас гигиенасы мәдениетін үйрету	(Сөйлемді дамыту)	Қоршаған орта		қалыптастыру)
<p>Балалардың дербес әрекеті (баяу қимылды ойындар, үстел үсті ойындары, бейнелеу әрекеті, кітаптар қарау және тағы басқа әрекеттер) 15:30-15:55</p>	<p>Міндеті: Қимылдарды орындауда балалардың дербестігін дамыту</p> <p>Дербес ойын</p> <p>«Қуыршақты тамақтандыр».</p> <p>Ойын барысы: тағамдар арқылы қуыршақты тамақтандырып, тағам түрлерін ермексаздан жасайды</p> <p>Мүсіндеу</p>	<p>Міндеті: Біртекті заттарды санау, және неше деген сұраққа жауап беруге үйрету</p> <p>Танымдық-қимылды ойын:</p> <p>«Аңдар жүрісі»</p> <p>Ойын барысы: Балалар аңдардың жүрісін салып, аңдарды санайды, мекендеу орталарын тәрбиешімен әңгімелейді</p> <p>Қоршаған ортамен танысу, математика негізі</p>	<p>Міндеті: Сызықтар арқылы сурет салу дағдысын дамыту</p> <p>Суреттік боямалар</p> <p>«Кім, қайда өмір сүреді»</p> <p>Ойын барысы: берілген жан-жануарлардың суретін таза бояп, туған жеріндегі жан-жануарлардың мекендерімен танысады</p> <p>Сурет салу, қоршаған ортамен танысу</p>	<p>Міндеті: кітап оқу дағдыларын қалыптастыру</p> <p>Кітаппен жұмыс</p> <p>«Аспазшы»</p> <p>Әңгіме : балалар аспазшы дегенміз кім деген сұраққа жауап беріп, аспазшының ерекшеліктері туралы әңгімелейді</p> <p>Сөйлеуді дамыту</p>	<p>Дербес ойын «Мозайка»</p> <p>Мақсаты: Балалар мазайканың ұсақ бөліктерін орналастыра алады.</p> <p>Құрастыру</p>
<p>Серуенге дайындық 16:15-16:20</p>	<p>өздігінен реттілікпен киіну және шешінуді үйрету</p> <p>Өзіне-өзі қызмет ету дағдысын қалыптастыру</p>	<p>киімдерін шкафтарға салуға, дербестікке дағдыландыру</p> <p>Өзіне-өзі қызмет ету дағдысын қалыптастыру</p>	<p>сөздік қорды балалардың киімдерінің, аяқ киімдерінің атауларымен байытуға</p> <p>Мемлекеттік тілді меңгерту</p>	<p>Балаларды мейірімділікке, бір-біріне көмектесуге баулу олардың сөйлеуін дамыту</p> <p>Мемлекеттік тілді меңгерту</p> <p>«Күй күмбірі»</p> <p>Мақсаты: Бала бойында эмоционалды</p>	<p>өздігінен реттілікпен киіну және шешінуді үйрету</p> <p>Өзіне-өзі қызмет ету дағдысын қалыптастыру</p>

				шығармашылық дағдыларды қалыптастыру Бір тұтас тәрбие жоспары аясында	
Серуен 16:20-16:35	<p>Серуен картотекасы №11</p> <p>Топырақты бақылау</p> <p><i>Бақылау</i> Балалар назарын аяқ астына, жерге аудару. Құрғақ жылы күні топырақ жылы болады, қолға алсаң шашылғыш, түсі ашық сұр болады. Жаңбырлы күні ол қара түсті, тығыз, ылғалды болады. Алғашқы суық түсісімен топырақ тас сияқты болып қатып қалады.</p> <p>«Қауіпсіздік сабағы» жол қозғалысы ережелерін, өмір қауіпсіздігі негіздерін зерделеу, білім алушылардың жеке қауіпсіздігін, қауіпсіз мінез-құлқын және т.б.</p>	<p>Серуен картотекасы №12</p> <p>3. Алғашқы суық түскенін бақылау</p> <p><i>Бақылау</i> <i>Жерге алғашқы қыраудың түсуі – күз белгісі екеніне</i> балалардың көңілін аудару. Таңертеңгілік жер, үй шатырлары күмістей аппақ болады. Күн суытып аяз күшіне ене бастады. Өзендер мен көлдердің бетіне мұз қатты. Мұз үстімен жүруге болатындай көрінеді, бірақ мұздың үстін аяқпен басқан сәтте - ақ ойылып ішіне түсіп кетеді.</p>	<p>Серуен картотекасы №13</p> <p>3. Тоғанды бақылау</p> <p><i>Бақылау</i> Балаларға тоғанның күзгі жағдайы туралы, өсімдіктер мен жануарлардың өміріндегі күзгі өзгерістерді болдыратын себептер жайлы түсініктер беру. Тоғанның күзгі және жазғы жағдайын салыстыру; суда болатын тіршілік иелерін атау. Байқағыштығын дамыту. Туған табиғаттың әсемдігіне сүйсіне білуге тәрбиелеу. Өзендегі су суық екенін, су өсімдіктері өзен түбіне кеткенін, бақалардың көрінбейтіндігін айтып өту. Кей кезде ғана тегіс су бетінде көпіршіктер көрініп қалады. Бұл</p>	<p>Серуен картотекасы №14</p> <p>Шалшықтарды бақылау</p> <p><i>Бақылау</i> Балалар назарын таңертеңгілік шалшықтардың бетін мұз жабатынына аударту. Осы жағдайда судың қандай күйде екенін еске түсіру (қатты). Мұздың қасиетін анықтау (суық, сусымалы, мөлдір, жылы болса ериді). Табиғат құбылыстарының өзара байланысын көрсету: түнде аяз болды, шалшықтардағы сулар қатты, күндіз күн жылынды – мұз еріді. Танымдық қызығушылықтарын дамыту, тұрақты көңіл қоюын, байқағыштығын</p>	<p>Жоба жұмысы «Құмды жолдар, сулы алақандар»</p> <p>Тәжірибе жүргізу «Батады - батпайды» Мақсаты: Сумен ойнау үрдісінде балаларға білім беру, ауыр заттар батады, ал жеңіл жүзеді. Жабдық: Шылапшын сумен, жеңіл заттар(қауырсын, ағаш заттар, паралон), және ауыр заттар(тастар, темір машина) (Экологиялық Тәжірибе жағдысын қалыптастыру)</p>

	қалыптастыру Біртұтас тәрбие бағдарламасы аясында		кішкене аш балықтар олар суға шегіртке, әлде маса қона ма деп күтіп жүр.	тәрбиелеу.	
Балалардың үйге қайтуы 16:35-17:00	Ата-анаға кеңес: «Балаңызды тыңдауды үйреніңіз. Шыдамды болыңыз, балаңыздың сөзін бөліп, оның ойын өзіңіз аяқтауға тырыспаңыз»	Психологтің кеңесі: Өз құралдарын күтіп ұстау туралы керектігін жиі айтып тұру.	Балалармен өз отбасы туралы әңгімелесу. Нұрияның ата-анасымен сөйлесу, жетістіктері мен тәртібі туралы айту.	Ата-аналармен әңгімелесу. Балаларды қайтару.	Кеңес: «Бала мен қоғам» Ашық сабақтың болу мерзімін айтып, киімдерін дайындап қою туралы айту.

Тәрбиеші: Досымбекова А

Балабақша әдіскері  А.Жұмантай

Бекітемін
«Нұрдәулет бақ» бөбекжай
балабақша меңгерушісі:
А.Жұмантай



Тәрбиелеу білім беру процесі циклограммасы
ЖШС «Нұрдәулет-бақ» бөбекжай балабақшасы
2024-2025 оқу жылы
Ортаңғы топ« Балапан»
Қазан 1-апта

«Ел-жұртымның бақыты аталатын, сөнбесін мәңгі сенің, Отан, атың!»

Күн тәртібі	Дүйсенбі 30.09.2024	Сейсенбі 01.10.2024	Сәрсенбі 02.10.2024	Бейсенбі 03.10.2024	Жұма 04.10.2024
Балаларды Қабылдау 08:00-08:15	Салемдесу Балалар мен ата-аналарға жақсы көңіл күй тілеу Медбике тексеруі ҚР мемлекеттік әнұранын орындату	Салемдесу Балаларды әсем әуенмен, көтеріңкі көңіл күймен қарсы алу Медбике тексеруі Ұлттық құндылықты дәріптеу «Ұлттық киімдер»: Балаларға қазақтың ұлттық киімдері туралы айтып,	Салемдесу Көңіл күй смайликтерімен қарсы алу Медбике тексеруі «Өнегелі 15 минут» Тақырып: "Тыңдау және жауап беру" Мақсаты: Біреуді мұқият тыңдауды және жауап беруді үйрету.	Салемдесу Көңілді әуенмен қарсы алу Медбике тексеруі Ұлттық құндылықты дәріптеу "Тақия тастамақ" Ойын ережесі: Балалар шеңбер бойымен	Салемдесу Жақсы көңіл күй тілеу Медбике тексеруі

		суреттер көрсету. Киімдерді көрсетіп, олардың маңызын түсіндіру.	- Ойын (5 минут): "Мен не айттым?" ойыны (балалар кезекпен қарапайым сөйлемдерді қайталайды).	отырып, көздерін жұмады. Жүргізуші бір баланың артына тақияны тастап кетеді, ал балалар қайсысына тақия түскенін табуы керек. Ойын ептілікті, байқағыштықты дамытады.	
Ата-аналармен әңгімелесу, кеңес беру 08:15-08:30	Баланы балабақшадан қалдырмау туралы кеңес беру Ата-анамен консультация	Балабақшада қойылатын талаптарды біріңғай үйдеде қолдануға кеңес беру Ата-анамен консультация	Үйде балаға балабақша туралы кітап мен мультфильмдер көрсету туралы кеңес беру Ата-анамен консультация	Балабақшада баланың болуы оның өміріндегі маңыздылығы туралы ата-анаға кеңес беру Ата-анамен консультация	Баланы балабақшаға жақсы көңіл күймен ұйқыдан тұрғызып, аналық мейірім төгіп әкелу туралы кеңес беру Ата-анамен консультация
Балалардың дербес әрекеті (баяу қимылды ойындар, үстел үсті ойындары, бейнелеу әрекеті, кітаптар қарау және тағы басқа әрекеттер) 08:30-08:55	«Түстерді тап» ойыны - Міндеті: Баланың түстерді ажырату қабілетін дамыту. - Барысы : Балаларға бірнеше түсті карточкалар беріп, бір түсті атағанда сол түстегі карточканы көрсетуін сұрау Сөйлеуді дамыту , Танымдық дағдыларды дамыту	«Дыбыстарды ести біл» ойыны - Міндеті: Бала әртүрлі дыбыстарды таниды және ажырату - Барысы: Ойын барысында балаға әртүрлі дыбыстар тыңдатып, «Бұл қандай дыбыс?» немесе «Бұл ненің дыбысы?» деп сұрау Сөйлеуді дамыту , Танымдық дағдыларды дамыту	«Қайсы артық?» ойыны - Міндеті : Логикалық ойлауды және сөйлеуді дамыту. - Барысы Бір топ заттың ішінен біреуі артық болатындай етіп тандап, баладан артық затты тауып, неліктен артық екенін түсіндіруін сұрау Сөйлеуді дамыту , логикалық ойлауды дамыту	«Сурет салу» ойыны - Міндеті: Қолдың ұсақ моторикасын және сөйлеуді дамыту. - Барысы: Балаға белгілі бір тақырып бойынша сурет салуды ұсыныңыз, содан кейін ол сурет салу барысында не салып жатқанын айтып беру керек. Сөйлеуді дамыту , қол моторикасын дамыту	«Пішіндерді тап» ойыны - Міндеті: Геометриялық пішіндерді ажырату және атау. - Барысы: Балаларға әртүрлі пішіндер көрсетіп, олардың атауын сұраңыз немесе «Қайсы пішін дөңгелек?» деп сұрау арқылы тапсырма беру Сөйлеуді дамыту , Математика негіздері

<p>Танертенгі жаттығу 08:55-09:00</p>	<p>Таңғы жаттығу кешені №1</p> <p>(Дене қыздыру – 2-3 минут)</p> <p>Жүру: Балаларды шеңбер бойынша жайлап жүруге шақырыңыз. Қолдарын жоғары көтеріп, "күнге" қол созады, кейін жерге еңкейіп, "гүл тереді".</p> <p>Жүгіріс: Бірнеше секунд орташа жылдамдықпен шеңбер бойымен жүгіріңіз. Оларды "көбелектер" деп елестетіп, гүлдерді аралап жүргендей қимылдар жасатыңыз.</p> <p>"Қанат қағу" (Қолға арналған жаттығу)</p> <p>Бастапқы жағдай: Тұрып, аяқ иық кендігінде.</p> <p>Қимыл: Қолды екі жаққа созып, көбелек сияқты қанат қағу қимылдарын жасау. Қолды алдымен жоғары-төмен қозғалту,</p>	<p>Таңғы жаттығу кешені №2</p> <p>"Тұлпардың шабысын қайтала" (Жоғарғы денеге арналған жаттығу)</p> <p>Бастапқы жағдай: Тұрып, аяқ иық кендігінде</p> <p>Қимыл: Қолдарды белге қойып, денені оңға және солға бұру. "Тұлпар" шауып келе жатқандай, қимылдарды сенімді және ширақ жасау. (10 рет әр жаққа)</p> <p>Ұлттық құндылықты дәріптеу</p> <p>Дәстүрлі әндер: Қазақтың ұлттық әндерін тыңдату. Балаларға әндермен бірге билету</p>	<p>Таңғы жаттығу кешені №3</p> <p>"Ағашқа қол жеткізу" (Созылу жаттығуы)</p> <p>Бастапқы жағдай: Тұрып, аяқ иық кендігінде</p> <p>Қимыл: Қолды жоғары созып, ағаштың бұтағына қол жеткізуге тырысып, алдымен оң жаққа, содан соң сол жаққа еңкею. Балалардан "ең биік бұтақты" ұстауды сұраңыз. (10 рет әр жаққа)</p>	<p>Таңғы жаттығу кешені №4</p> <p>"Қара жорға" (Тізе және аяқтарға арналған жаттығу)</p> <p>Бастапқы жағдай: Тұрып, аяқ иық кендігінде.</p> <p>Қимыл: Қолды белге қойып, бір тізені кезекпен жоғары көтеріп, шапшаң түрде қимыл жасау. Бұл жаттығуды "Қара жорға" биінің қарапайым қимылдарымен үйлестіруге болады. (8-10 рет әр аяқпен)</p>	<p>Таңғы жаттығу кешені №5</p> <p>"Құстар секілді ұшамыз" (Иілу жаттығулары)</p> <p>Бастапқы жағдай: Тұрып, аяқ иық кендігінде.</p> <p>Қимыл: Қолдарды екі жаққа созып, алдыға еңкейіп, аяқтың ұштарына дейін жеткізуге тырысу. Еңкейген сайын, "құс" секілді қанат қағып, қайта тұру. (8-10 рет)</p> <p>Ұлттық құндылықты дәріптеу</p> <p>«Би қимылдарын қайтала»</p> <p>Мақсаты: Балалардың ептілік пен тез ойлау қабілеттерін дамыту.</p> <p>Ойын барысы: қазақтың ұлттық биінің қарапайым қимылдарын көрсету, ал балалар оны қайталауы керек. Қимылдар біртіндеп күрделене түседі, ал балалар қимылдарды дұрыс қайталап орындауға</p>
---	--	--	---	--	---

	содан кейін шеңбер бойынша айналдыру. (10-12 рет қайталау)				тырысады.
Таңғы ас 09:00-09:20	Кейбір балалардың тамақты асықпай жейтінін, ал кейбір балалардың жылдам жейтінін ескере отырып, оларды асықтырмай, керісінше тамақты жақсылап шайнауға, ұсынылғанның бәрін тауысып жеуге үйрету <i>Дұрыс тамақтану дағдысын үйрету</i>	Қолды жуудың маңызын оның денсаулықты сақтау үшін өмірлік қажетті дағды екенін балалармен талқылау. <i>Жеке бас гигиенасы мәдениетін үйрету</i>	Тағамның жағымды түрі, дәм, иісі, пайдасы туралы әңгімелесу <i>Коммуникативті дағдыны қалыптастыру</i>	Қасық шанышқыны дұрыс пайдалануды үйрету <i>Дұрыс тамақтану дағдысын үйрету</i>	тамақ ішіп болғаннан кейін алғыс айту <i>Коммуникативті дағдыны қалыптастыру</i>
Ұйымдастырылған іс-әрекетке Дайындық 09:20-09:30	Топта ұйымдастырылған орталықтарда балалардың түрлі әрекеттерін ұйымдастыруға қажетті заттар мен материалдарды әзірлеу "Музыкалық шеңбер" Мақсаты: Балалардың	Барлық орталықтарды балалар әрекетіне қажетті заттар мен материалдармен толықтыру	Ұйымдастырылған іс-әрекетке дайындық жасау, көрнекіліктерді дайындау, видео түсіндірмелер дайындау <i>Жол қозғалысының қауіпсіздігі</i> Мақсаты: Балаларды жолда дұрыс жүріп-тұруға, бағдаршам сигналдарын	Барлық орталықтарды балалар әрекетіне қажетті заттар мен материалдармен толықтыру	Іс-әрекетке қажетті құралдарды дағдыларға қарай дайындау <i>Өрт қауіпсіздігі</i> Мақсаты: Балаларды өрттің қауіптілігі туралы ақпараттандыру және сіріңке, шам сияқты заттарға жоламау керектігін түсіндіру. Іс-әрекет: Педагог өрттің

	<p>музыкалық ырғақты сезуін және бірлесіп қимыл жасау қабілеттерін дамыту.</p> <p>Ойын барысы: Балалар шеңбер құрып тұрады, әуен қосылған кезде олар қол ұстасып, әуеннің ырғағына сай билейді. Әуен тоқтағанда, шеңбер ішіндегі бір бала ән айтып немесе би қимылын көрсетеді. Ойын осылай жалғаса береді, әр бала өз кезегімен шығады. Бұл ойын балалардың музыкалық есту қабілетін жақсартады.</p> <p>Музыка , физикалық дағдыларды дамыту</p>		<p>тануға үйрету.</p> <p>Іс-әрекет: Балаларға бағдаршамның түстері туралы түсіндіру: қызыл — тоқта, сары — дайындал, жасыл — жүр.</p> <p>Жолдағы жаяу жүргіншілер жолағының маңызын түсіндіру.</p> <p>Ойын түрінде «Бағдаршам» ойынын ұйымдастыру: мұғалім бағдаршам түстерін айтады, балалар сол түске сәйкес әрекет жасайды (қызылда тоқтап, жасылда жүреді).</p>		<p>қаншалықты қауіпті екенін, өртке себеп болатын заттарды (сіріңке, отпен ойнау) түсіндіреді. Балалармен «Өрт шыққанда не істеу керек?» деген сұрақты талқылау.</p> <p>Өрт кезінде 101-ге хабарласу қажеттілігін және өрттен қашу жолдарын ойын түрінде көрсету.</p>
<p>Білім беру ұйымының кестесі бойынша ұйымдастырылған іс-әрекет 09:30-09:50</p>	<p>Дене шынықтыру</p> <p>"Құстардың ұшуы" (Жүру жаттығулары)</p> <p>Балалар шеңбер бойынша баяу жүріп, қанаттарын қағып ұшып бара жатқан құстарды елестетеді. Бұл жаттығу дене қыздыруға көмектеседі.</p>	<p>Қазақ тілі</p> <p>"Сөздік қорды кеңейту" (Жаңа сөздер үйрену)</p> <p>Міндеті: Балалардың сөздік қорын жаңа сөздермен толықтыру.</p> <p>Тақырып: "Жемістер" (немесе басқа тақырып).</p> <p>Құрал: Жемістердің суреттері немесе</p>	<p>Дене шынықтыру</p> <p>"Секірулер"</p> <p>Міндеті: Баланың аяқ күшін және дене тепе-теңдігін дамыту.</p> <p>Қимыл: Бір орында қос аяқпен жоғары секіру. Балалар секіргенде қолдарын жоғары созып, аспанға ұшқан құстарды</p>	<p>Музыка</p> <p>"Ән үйрену"</p> <p>Мақсаты: Балалардың вокалдық қабілеттерін дамыту, ән айту техникасын үйрету.</p> <p>Ән: Балаларға қарапайым әрі көңілді қазақтың халық әнін немесе балаларға арналған әнді</p>	<p>Дене шынықтыру</p> <p>"Жылдам аюлар" (Жүгіріс жаттығулары)</p> <p>Балалар шеңбер бойымен жүгіріп, өздерін аюлар сияқты сезінеді. Жай жүрістен жүгіріске ауысу керек.</p> <p>Қимыл: Шеңбер бойынша</p>

	<p>Қимыл: Қолды екі жаққа жайып, баяу жүріп, жоғары-төмен иілу қимылдарын жасайды.</p> <p>(Физикалық дағдыларды қалыптастыру)</p>	<p>ойыншықтары (алма, алмұрт, банан, жүзім және т.б.).</p> <p>Қимыл: педагог балаларға суреттерді көрсетіп, жемістердің қазақша атауларын айтады. Балалар педагогтың артынан қайталап, әр жемістің атауын есте сақтайды.</p> <p>(Коммуникативті дағдыны қалыптастыру Сөйлеуді дамыту.)</p>	<p>елестетеді. 10-12 рет қайталау.</p> <p>(Физикалық , танымдық дағдыларды қалыптастыру Денешынықтыру, математика негізі)</p>	<p>үйрету.</p> <p>Қимыл: Мұғалім балаларға әннің әуенін үйретіп, сөздерін жаттатады. Балалар әнді қайталап, бірге орындайды. Ән айту кезінде балаларға қолмен немесе денемен әуенге сәйкес қимылдар жасау ұсынылады.</p> <p>(музыка – шығармашылық әрекет)</p>	<p>орташа жылдамдықпен жүгіріс, кейін тездетіп жүгіріс жасау.</p> <p>(Физикалық дағдыны қалыптасытыру)</p>
	<p>"Ормандағы жануарлар" композициясы</p> <p>Міндеті: Мүсіндеу, жапсыру және құрастыруды үйлестіру арқылы қоршаған әлем туралы білімдерін кеңейту.</p> <p>- Мүсіндеу: Балаларға пластилин немесе саз беріңіз де, жануарлардың мүсіндерін (аю, қоян, түлкі) жасауды ұсыну</p> <p>- Жапсыру: Алдын</p>	<p>"Фермадағы өмір"</p> <p>Міндеті: Балаларға ауыл шаруашылығымен және жануарлар әлемімен танысуға мүмкіндік беру.</p> <p>- Мүсіндеу: Балалар пластилиннен қой, сиыр, тауық сияқты ферма жануарларын мүсіндейді.</p> <p>- Жапсыру: Түрлі-түсті қағаздан шөп немесе жеміс-жидек қиып, фермадағы жануарларға қорек дайындайды.</p> <p>- Құрастыру: Қора немесе ферма ғимаратын</p>	<p>"Менің арманымдағы қала"</p> <p>Міндеті: Балалардың қиялын дамыту және құрылыс элементтерін меңгеру.</p> <p>- Мүсіндеу: Пластилиннен әртүрлі ғимараттарды, көпірлерді немесе көліктерді мүсіндеу.</p> <p>- Жапсыру: Түрлі-түсті қағаздардан көшедегі шамдар, ағаштар немесе жолдар қиып алып, қағаз бетіне жапсыру.</p>	<p>"Теңіз әлемі"</p> <p>Міндеті: Теңіз жануарларын танып білу және шығармашылықпен жұмыс істеу.</p> <p>- Мүсіндеу: Пластилиннен немесе қамырдан балықтар, шаяндар, медузалар мүсіндеу.</p> <p>- Жапсыру: Көк қағазға түрлі-түсті қағаздардан су өсімдіктері мен теңіз түбіндегі тастарды жапсыру.</p> <p>- Құрастыру:</p>	<p>"Ғарышқа саяхат"</p> <p>Міндеті: Балалардың ғарыш туралы қиялын дамыту.</p> <p>- Мүсіндеу Пластилиннен ғарыш кемесі, планеталар немесе ғарышкерлер мүсіндеу.:</p> <p>- Жапсыру: Қара қағазға жұлдыздарды жапсыру үшін түрлі-түсті қағаздан немесе фольгадан жұлдызшалар дайындау.</p> <p>- Құрастыру: Қораптардан немесе қағаздан зымырандарды</p>

	<p>ала қағазға ағаштың немесе шөптің суретін салыңыз. Жапсыруға арналған түрлі-түсті қағаздардан жапырақтар мен гүлдерді қиып, балалар оларды ағашқа жапсырып орналастыру</p> <p>- Құрастыру: Қарапайым картоннан немесе табиғи материалдардан (таяқшалар, шөптер) қоршау немесе үйшік құрастыруды ұсыну.</p>	<p>картоннан жасап, оны түрлі-түсті қағазбен немесе табиғи материалдармен безендіреді.</p>	<p>- Құрастыру: Қораптардан немесе картоннан биік үйлерді немесе дүкендерді құрастырып, оларды түрлі түсті қағазбен немесе бояумен безендіру.</p>	<p>Картоннан кеме, қайық немесе арал құрастырып, оны теңіз әлемінің ішіне орналастыру.</p>	<p>немесе ғарыш станцияларын құрастыру.</p>
<p>Серуенге дайындық 09:50-10:10</p>	<p>Саусақ жаттығуы: «Үстел» «Үстелдің төрт аяғы бар, Үстінде алақан тәрізді қақпағы бар». (Сөйлеуді дамыту және көркем әдебиет коммуникативтік қызмет)</p>	<p>Саусақ жаттығуы: «Менің отбасым» Бас бармақ – ата, Сұқ саусақ – әже, Ортан терек – әке. Шылдыр шүмек – ана, Кішкене бөбек – мен. (Сөйлеуді дамыту және көркем әдебиет-коммуникативтік қызмет)</p>	<p>Саусақ жаттығуы: «Достық» жаттығуы Біздің топта ұлдар мен қыздар өзара дос (қолдың саусақтары өзара бірігеді) Кішкентай саусақтар біз сенімен достасамыз (екі қолдың саусақтарын бір-біріне тигізу) Бір, екі, үш, төрт, бес... (шынашақтан бастап, саусақтарды кезекпен бір-біріне тигізу) Қайтадан санауды бастаймыз. Бір, екі, үш, төрт, бес.. Енді санауды аяқтадық (қолды төмен түсіреміз,</p>	<p>Саусақ жаттығуы: «Саусақтардың амандасуы» Бас бармақ өзінен басқа саусақтардың атын атап амандасады - Сәлеметсің бе, Балаң үйрек! - Сәлем, Ортан терек! - Аманың ба, Шылдыр шүмек! - Қалың қалай, Кішкене бөбек! (Бас бармақ кезекпен барлық саусақтарға ұшын тигізіп амандасады) (Сөйлеуді дамыту және көркем әдебиет коммуникативтік</p>	<p>Саусақ жаттығуы: «Гүл» Балалар қолдарын көтеріп, саусақтарын біріктіріп, жабылып тұрған гүлдердің бүршіктерін келтіреді. Жайлап саусақтарын ашып, алақандарын жайып «гүлдің ашылғанын» көрсету. Төмендегі тақпақты қайталау. Міне, гүлдің бүршіктері, Ашылады әдемі. (Сөйлеуді дамыту және көркем әдебиет-коммуникативтік қызмет)</p>

			демалтамыз). (Сөйлеуді дамыту және көркем әдебиет-коммуникативтік қызмет)	қызмет)	
Серуен 10:10-12:00	<p>Серуен картотекасы№1</p> <p>"Табиғатпен сәлемдесу"</p> <p>Мақсаты: Балаларға табиғаттың әсемдігін түсіндіріп, оны бағалай білуге баулу.</p> <p>Қимыл: Педагог балаларды табиғатқа шығуға дайындап, оларды серуенге шақырады. Әр бала табиғатпен амандасып,ағаштарға, гүлдерге, құстарға «Сәлем!» деп айтады. Бұл жаттығу арқылы балалар табиғатпен байланыс орнатып, оны қорғауға ынталанады.</p> <p>Қауіпсіздік ережелерін қайталау:Балаларға серуен кезінде қалай жүру керек, қоршаған ортаға қалай мұқият болу керектігі туралы</p>	<p>Серуен картотекасы №2</p> <p>Серуен: Табиғат аясындағы бақылау және танымдық әңгіме</p> <p>Мақсаты: Балалардың табиғатқа деген қызығушылығын арттыру, өсімдіктер мен жануарлар туралы білім беру.</p> <p>Экологиялық іс-әрекет: Табиғатқа қамқорлық жасау</p> <p>Мақсаты: Табиғатқа сүйіспеншілік пен қамқорлықты қалыптастыру, қоршаған ортаны қорғау.</p> <p>Іс-әрекет:</p> <p>Балалармен бірге ауладағы немесе серуен алаңындағы қоқыстарды жинау. Оларға қоқысты дұрыс сұрыптауды үйрету: қағазды, пластикті және</p>	<p>Серуен картотекасы№3</p> <p>Серуен: "Күзгі орман"</p> <p>Мақсаты: Күзгі табиғатты бақылау, жапырақтардың түстерін ажырату және желдің қалай соғатынын сезіну.</p> <p>Бақылау:</p> <p>Балаларды күз мезгіліндегі табиғаттың өзгерістерімен таныстыру. Жапырақтардың түстері өзгергенін, олардың ағаштан түсуін бақылау.</p> <p>Сұрақтар: «Жапырақтар қандай түске боялған?», «Қандай жапырақтар үлкен немесе кішкентай?»</p> <p>Ойын:</p> <p>"Жел мен жапырақтар" ойыны.</p>	<p>Серуен картотекасы№4</p> <p>"Құстарды бақылау"</p> <p>Мақсаты: Құстар туралы түсінік беру, олардың дауыстарын тыңдау және қайда ұшатынын бақылау.</p> <p>Бақылау:</p> <p>Балалармен бірге серуен кезінде құстардың дауыстарын тыңдап, олардың қайда ұшып жүргенін бақылау. Құстардың атауларын атап, оларға сипаттама беру.</p> <p>Сұрақтар: «Құстар қалай сайрайды?», «Қайда ұшады?»</p> <p>Ойын:</p> <p>"Құстар секілді ұшамыз" ойыны.</p>	<p>Серуен картотекасы№5</p> <p>"Ағаштар әлемі"</p> <p>Мақсаты: Ағаштардың түрлерін тану, олардың жапырақтары мен діндерін бақылау.</p> <p>Бақылау:</p> <p>Ауладағы ағаштардың жапырақтарын, діндерін бақылау. Олардың биіктігі мен жапырақтарының пішінін көру.</p> <p>Сұрақтар: «Бұл қандай ағаш?», «Жапырақтары қандай?»</p> <p>Ойын:</p> <p>"Ағашқа айналамыз" ойыны.</p> <p>Балалар ағашқа ұқсап, орындарында қимылсыз тұрып, кейін жел соққанда</p>

	<p>ережелер түсіндіріледі.</p> <p>(Экологиялық тәрбие, еңбек және дидактикалық ойындар)</p> <p>1. Экологиялық тәрбие: "Табиғатты қорға"</p> <p>Мақсаты: Балалардың табиғат туралы білімін кеңейту және оны қорғауға баулу.</p> <p>Қимыл: Балалар серуен кезінде өсімдіктер мен жануарлар туралы әңгімелейді. Мұғалім оларға ағаштар, гүлдер, шөптер және жануарлар туралы мәліметтер береді.</p> <p>Сұрақтар:</p> <p>«Ағаштардың жапырақтары не үшін керек?»</p> <p>«Құстар не жейді?»</p> <p>«Гүлдерге не керек?»</p> <p>Қоршаған ортаны</p>	<p>шыныны бөлек жинау. Бұл балалардың жауапкершілік сезімін оятады</p> <p>Құралдар: Қолғаптар, қоқыс жәшіктері.</p> <p>(Экологиялық мәдениет дағдысы Қоршаған ортамен таныстыру)</p>	<p>Балалар «жапырақ» болып, жерге түскен жапырақтар секілді қолдарын жайып, жеңіл секіреді. Мұғалім «Жел соқты!» деген кезде, балалар алаңда жүгіріп, жапырақтар секілді айналып ұшады.</p> <p>(Саяхат ойын, Экологиялық мәдениет дағдысы Қоршаған ортамен таныстыру)</p>	<p>Балалар құстар секілді қолдарын жайып, ұшуды бейнелеп жүгіреді. Ойын арқылы олардың қимылдары дамиды, әрі құстарға қызығушылығы артады.</p> <p>(Отбасы құндылықтары, Экологиялық мәдениет дағдысы Қоршаған ортамен таныстыру)</p>	<p>«қимылдайды» (қолдарын жоғары көтеріп, тербеледі).</p> <p>(Әңгіме ойын Экологиялық мәдениет дағдысы Қоршаған ортамен таныстыру)</p>
--	---	---	---	--	---

қорғау: Балаларға қоқысты тастамау, өсімдіктерді жұлмау туралы түсіндіріледі.

2. Еңбекке баулу:
"Көгалдандыру"
немесе **"Гүлдерге су құю"**

Мақсаты: Балаларға табиғатқа еңбек ету арқылы қамқорлық көрсетуді үйрету.

Қимыл: Балалар бақшадағы немесе ауладағы гүлдерге су құяды немесе жапырақтарды жинайды. Бұл жаттығу арқылы балалар еңбекке баулынады және қоршаған ортаға қамқорлық жасау қажеттігін түсінеді.

Мысалы: әр бала кішкене су құтысын алып, бір-екі гүлге су құяды. Педагог оларға су құйғанда қалай жасау керектігін түсіндіреді: "Гүлдерге көп су құюға болмайды, себебі олар суға

	<p>тұншығады."</p> <p>3. Дидактикалық ойын: "Табиғаттан не көрдің?"</p> <p>Қимыл: Балалар серуен кезінде табиғаттағы заттарды бақылап, оларды есте сақтауға тырысады. Серуен соңында педагог: «Сендер табиғаттан не көрдіңдер?» деп сұрақ қояды. Балалар көргендерін тізіп айтып береді.</p> <p>(Ұсыныс ойын ,Экологиялық мәдениет дағдысы, Қауіпсіздік ережесін үйрету)</p>				
<p>Серуеннен оралу 12:00-12:20</p>	<p>өзіне қызмет көрсетуге, өздігінен реттілікпен киіну және шешінуді үйрету, киімдерін шкафтарға салуға, , оларды мейірімділікке, бір-біріне көмектесуге баулу</p> <p>Өзіне-өзі қызмет ету</p>	<p>дербестікке дағдыландыруға, сөздік қорды балалардың киімдерінің, аяқ киімдерінің атауларымен байытуға</p> <p>Өзіне-өзі қызмет ету дағдысын қалыптастыру</p>	<p>өзіне қызмет көрсетуге, өздігінен реттілікпен киіну және шешінуді үйрету, киімдерін шкафтарға салуға, , оларды мейірімділікке, бір-біріне көмектесуге баулу</p> <p>Өзіне-өзі қызмет ету дағдысын қалыптастыру</p>	<p>Кір киімдерді тәрбиешіге ескертіп ауыстыру , колдарын көпіршітіп жуу</p> <p>Жеке гигиенаны сақтауға баулу</p>	<p>өзіне қызмет көрсетуге, өздігінен реттілікпен киіну және шешінуді үйрету, киімдерін шкафтарға салуға, , оларды мейірімділікке, бір-біріне көмектесуге баулу</p> <p>Еңбекке баулу</p>

	дағдысын қалыптастыру				
Түскі ас 12:20-13:00	Тағамның жағымды түрі, дәм, иісі, пайдасы туралы әңгімелесу Коммуникативті дағдыны қалыптастыру (Сөйлеуді дамыту)	Тамақты дұрыс ішу. Қасықты дұрыс ұстау, майлықты қолдану, нан қиқымын шашпай, сорпамен сусынын төкпей ішуді үйрету. (мәдени-гигиеналық дағдылар, өзіне-өзі қызмет ету, еңбек әрекеті)	Қолды жуудың маңызын оның денсаулықты сақтау үшін өмірлік қажетті дағды екенін балалармен талқылау. Жеке бас гигиенасы мәдениетін үйрету	Тағамның жағымды түрі, дәм, иісі, пайдасы туралы әңгімелесу Коммуникативті дағдыны қалыптастыру (Сөйлеуді дамыту)	Қасық шанышқыны дұрыс пайдалануды үйрету Дұрыс тамақтану дағдысын үйрету Қоршаған ортамен таныстыру
Күндізгі ұйқы 13:00-14:55	Балалардың тыныш ұйықтауына жағымды жағдай орнату. Тыныштық сақтау. Жәй музыка қою. (Музыка ән тыңдау дағдысы)	балалар ұйықтайтын бөлмені алдын-ала желдету ұйықтар алдында балаларға кітап оқу (Көркем әдебиет)	ұйықтар алдында балаларға кітап оқу (Көркем әдебиет)	балалар ұйықтайтын бөлмені алдын-ала желдету Бесік жырын айту (Көркем әдебиет, Салт-дәстүр мәдениетін дамыту)	ұйықтар алдында балаларға кітап оқу (Көркем әдебиет)
Біртіндеп ұйқыдан ояту, сауықтыру шаралары 14:55-15:15	жалпақ табандылықтың алдын алу мақсатында «Денсаулық жолдарымен жүргізу»	тыныш жағдайдан сергектікке біртіндеп көшіру, баланың ағзасын қимыл белсенділігіне дайындау	жағымды музыкамен біртіндеп ояту; - қолдар мен аяқтарды керу, созу, көтеріп, түсіруге жаттығулар, саусақ жаттығуларын орындау; - массаж жолдармен жүргізу	жағымды музыкамен біртіндеп ояту; - қолдар мен аяқтарды керу, созу, көтеріп, түсіруге жаттығулар, Көз жаттығуларын жасау	жалпақ табандылықтың алдын алу мақсатында «Денсаулық жолдарымен жүргізу»

<p>Бесін ас 15:15-15:30</p>	<p>Қолды жуудың маңызын оның денсаулықты сақтау үшін өмірлік қажетті дағды екенін балалармен талқылау.</p> <p>Жеке бас гигиенасы мәдениетін үйрету</p>	<p>Тағамның жағымды түрі, дәм, иісі, пайдасы туралы әңгімелесу</p> <p>Коммуникативті дағдыны қалыптастыру</p> <p>(Сөйлеуді дамыту)</p>	<p>Қасық шанышқыны дұрыс пайдалануды үйрету</p> <p>Дұрыс тамақтану дағдысын үйрету</p>	<p>тамақ ішіп болғаннан кейін алғыс айту</p>	<p>Тағамның жағымды түрі, дәм, иісі, пайдасы туралы әңгімелесу</p> <p>(Сөйлеуді дамыту, эмоционалды дағдыларды қалыптастыру)</p>
<p>Балалардың дербес әрекеті (баяу қимылды ойындар, үстел үсті ойындары, бейнелеу әрекеті, кітаптар қарау және тағы басқа әрекеттер) 15:30-15:55</p>	<p>Суреттермен жұмыс</p> <p>Балаларға түрлі суреттер көрсетіліп, олардан не көріп тұрғанын айтуын сұрау. Сұрақтар қою арқылы балалардың толық сөйлемдермен жауап беруін ынталандыру. Мысалы: «Мынау не?», «Ол қандай?», «Бұл қайда орналасқан?».</p> <p>Сурет салу , қазақ тілі</p>	<p>"Жануарлар әлемі" ойыны</p> <p>- Міндеті: Балалар жануарлар әлемімен таныса отырып, оларды қағаз бетіне бейнелейді.</p> <p>- Ойын барысы: Тәрбиеші әртүрлі жануарлар туралы әңгімелеп, балаларға сол жануарлардың суретін салуды ұсынады. Бұл ойында жануарлардың ерекшеліктерін ескеріп, оларды бояу қажет</p> <p>Сурет салу қоршаған ортамен таныстыру</p>	<p>«Кім не істейді?» ойыны</p> <p>Балаларға іс-әрекеттерді көрсететін суреттер немесе ойыншықтар беріледі. Олардан «Кім не істейді?» деген сұраққа жауап беруін сұрау. Мысалы: «Мысық не істейді? Мысық ұйықтайды».</p> <p>Қазақ тілі, Сурет салу</p>	<p>"Менің орманым" ойыны</p> <p>- Міндеті: Балалар өз ормандарын салып, онда тіршілік ететін жануарлар мен өсімдіктерді бейнелейді.</p> <p>- Ойын барысы: Балаларға орманның көрінісін және онда болатын жануарларды суреттеп шығу ұсынылады. Әр бала өз орманының бірегей болуы үшін қосымша элементтер ойлап табуы керек</p> <p>Сурет салу қоршаған ортамен таныстыру</p>	<p>«Менің күнім» ойыны</p> <p>Балаларға күнделікті өмірде не істейтінін ретімен айтқызу. Бұл олардың сөйлеу тізбегін және логикалық ойлауын дамытады. Мысалы: «Мен таңертең тұрамын, содан кейін тісімді жуамын, сосын таңғы ас ішемін».</p> <p>Сөйлеуді дамыту</p>
<p>Жеке баламен жұмыс</p>	<p>Түймелер мен баулар"</p>	<p>"Саусақпен сурет салу"</p>	<p>"Құмда ойнау"</p>	<p>"Пирамидалар мен</p>	<p>"Қағазды жыртып және</p>

<p>15:55-16:15</p>	<p>- Мақсаты: Саусақтардың қимылын жетілдіру және зейінді дамыту.</p> <p>- Ойын барысы: Балаларға үлкен түймелерді немесе басқа пішінді заттарды тесікке салу ұсынылады. Бұл жаттығу саусақтардың икемділігін арттырады. Сондай-ақ, жіпке моншақ немесе макарон тізуді де үйретуге болады</p> <p>Қол моторикасын дамыту</p> <p>Кіріктірілген іс әркеттер</p>	<p>- Мақсаты: Саусақтарды күшейту және шығармашылық ойлау қабілетін дамыту.</p> <p>- Ойын барысы: Балалар саусақтарын бояуға батырып, түрлі-түсті қағазға іздер қалдырады. Саусақтарымен әртүрлі пішіндер мен суреттер жасай алады. Бұл жаттығу қолдың қозғалысын және шығармашылық қабілетін арттырады</p> <p>Қол моторикасын дамыту</p> <p>Кіріктірілген іс әркеттер</p>	<p>- Мақсаты: Қол мен саусақтардың үйлесімді қозғалысын дамыту.</p> <p>- Ойын барысы: Балаларға құммен ойнауға жағдай жасау. Оларға ойыншық күрек, қалыптар немесе пішіндер беру арқылы құмнан әртүрлі заттарды жасауды ұсыну. Құмда қазу, жинау және төгу сияқты қимылдар моториканы дамытады.</p> <p>Қол моторикасын дамыту</p> <p>Кіріктірілген іс әркеттер</p>	<p>кубиктер"</p> <p>- Мақсаты: Қолдың дәлдігін және тепе-теңдік сезімін дамыту.</p> <p>- Ойын барысы: Балаларға пирамида жасау үшін түрлі көлемдегі сақиналарды, немесе кубиктерден мұнара құрастыруды үйрету. Бұл ойын баланың заттарды ұстап, дәл орналастыру дағдыларын дамытады.</p> <p>Қол моторикасын дамыту</p> <p>Кіріктірілген іс әркеттер</p>	<p>умаждап, мүсін жасау"</p> <p>- Мақсаты: Қолдың бұлшықеттерін күшейту және саусақтардың икемділігін арттыру.</p> <p>- Ойын барысы: Балаларға түрлі-түсті қағаздарды жыртып, олардан шарлар немесе басқа пішіндер жасау ұсынылады. Қағазды умаждау процесі саусақ бұлшықеттерін жаттықтырады.</p> <p>Қол моторикасын дамыту</p> <p>Кіріктірілген іс әркеттер</p>
<p>Серуенге дайындық 16:15-16:20</p>	<p>өздігінен реттілікпен киіну және шешінуді үйрету</p> <p>Өзіне-өзі қызмет ету дағдысын қалыптастыру</p>	<p>киімдерін шафтарға салуға, дербестікке дағдыландыру</p> <p>Өзіне-өзі қызмет ету дағдысын қалыптастыру</p>	<p>сөздік қорды балалардың киімдерінің, аяқ киімдерінің атауларымен байытуға</p> <p>Мемлекеттік тілді меңгерту</p>	<p>Балаларды мейірімділікке, бір-біріне көмектесуге баулу олардың сөйлеуін дамыту</p> <p>Мемлекеттік тілді меңгерту</p>	<p>өздігінен реттілікпен киіну және шешінуді үйрету</p> <p>Өзіне-өзі қызмет ету дағдысын қалыптастыру</p>
<p>Серуен 16:20-16:35</p>	<p>Серуен картотекасы №6</p> <p>Бақылау:</p>	<p>Серуен картотекасы №7</p> <p>Бақылау: "Күннің күйі"</p>	<p>Серуен картотекасы №8.</p> <p>Бақылау: "Бұлттарды бақылау"</p>	<p>Серуен картотекасы №9.</p> <p>Бақылау: "Құстарды бақылау"</p>	<p>Серуен картотекасы №10</p> <p>Бақылау: "Ағаштардың биіктігі"</p>

<p>"Жапырақтардың өзгерісі"</p> <p>Мақсаты: Жапырақтардың түсі мен пішіндерін тану, күзгі өзгерістерді бақылау.</p> <p>Іс-әрекет:Балалар ағаштардағы жапырақтардың түстерін бақылайды: жасыл, сары, қызыл және қоңыр жапырақтарды таниды.</p> <p>Педагог балаларға жапырақтың неге түсетінін және күз мезгіліндегі табиғаттың өзгерістерін түсіндіреді.</p> <p>Сұрақтар:</p> <p>«Жапырақтар қандай түстерге боялған?»</p> <p>«Бұл жапырақтар қай ағаштан түсті?»</p> <p>Белсенділік:</p> <p>Жапырақтарды жинау, олардың пішінін қолдарымен сипалап</p>	<p>Мақсаты: Ауа райын сезіну, күннің жылуы немесе салқын болуы туралы түсінік беру.</p> <p>Іс-әрекет:Балалар күннің қалай жылытып тұрғанын немесе ауа райының салқындығын сезіну үшін бетін күнге қаратады немесе желді сезінеді.Педагог балаларға «Күннің шуағы бізді қалай жылытады?» деген сұрақтар қояды.</p> <p>Сұрақтар:«Бүгін күн жылы ма, әлде суық па?»</p> <p>«Күн бізге не береді?»</p> <p>Белсенділік:</p> <p>Күнге қарап, оның қалай жарқырап тұрғанын бақылау, желдің күші мен ауа райының әсерін сезіну.</p> <p>Ойыншықтарды жинау және реттеу</p> <p>Мақсаты: Балаларды өз заттарына және ойыншықтарға ұқыптылықпен қарауға</p>	<p>Мақсаты: Аспандағы бұлттардың қозғалысын байқау, олардың түрлері мен пішіндерін тану.</p> <p>Іс-әрекет:Балалар аспанға қарап, бұлттардың пішінін және олардың қалай қозғалатынын бақылайды.</p> <p>Педагог бұлттардың әртүрлі болатынын түсіндіреді: жұқа, қалың, ақ немесе қара бұлттар.</p> <p>Сұрақтар:«Бұлттар қандай? Олар неге ұқсайды?»</p> <p>«Бұлттар қайда қозғалып бара жатыр?»</p> <p>Белсенділік:</p> <p>Балалар бұлттардың пішінін елестетіп, «Олар неге ұқсайды?» деп айтады (мысалы, жануарларға, үйлерге ұқсайды деп елестету).</p> <p>Ауладағы жапырақтарды</p>	<p>Мақсаты: Құстардың қозғалысын, олардың дауысын тындау, құстардың түрлерін ажырату.</p> <p>Іс-әрекет:Балалар серуен барысында құстардың дауысын тыңдап, олардың қалай ұшып жүргенін бақылайды</p> <p>Педагог құстардың атауларын атап, олардың табиғаттағы рөлі туралы әңгімелейді.</p> <p>Сұрақтар:«Қандай құстарды көрдік?»</p> <p>«Құстар қалай ән салады?»</p> <p>Белсенділік:</p> <p>Құстардың дауысын еліктеу, құстардың ұшуын бейнелеп ойнау (қолдарын жайып, құстар секілді жүгіру).</p> <p>Құстарды немесе жануарларды күту</p>	<p>Мақсаты: Ағаштардың биіктігін, олардың жапырақтары мен діңін зерттеу.</p> <p>Іс-әрекет:Балалар ағаштардың діңіне қарап, олардың биіктігін бағалайды.Педагог ағаштардың қалай өсетінін түсіндіреді.</p> <p>Балаларға ағаштың жасыл жапырақтары мен олардың пішіндерін көрсету.</p> <p>Сұрақтар:«Ағаш биік пе, әлде аласа ма?»</p> <p>«Жапырақтар қандай пішінде?»</p> <p>Белсенділік:</p> <p>Ағаштардың айналасында жүру, олардың жапырақтарын жинау және жапырақтардың пішіндерін талдау.</p> <p>Құммен және сумен ойнау</p> <p>Мақсаты: Балалардың</p>
---	---	---	---	--

<p>сезіну, жапырақтармен ойындар ұйымдастыру.</p> <p>Өсімдіктерге күтім жасау</p> <p>Мақсаты: Балаларға өсімдіктердің күтімі туралы түсінік беру және табиғатқа деген сүйіспеншілік қалыптастыру.</p> <p>Іс-әрекет: Балалар бөлмедегі немесе ауладағы өсімдіктерді суарады.</p> <p>Топтағы гүлдердің жапырақтарын сүртеді.</p> <p>Педагог балаларға судың өсімдіктер үшін маңызды екенін түсіндіреді және өсімдіктердің қалай өсетінін көрсетеді.</p> <p>Құралдар: кішкентай су құйғыштар, майлықтар.</p> <p>(Еңбекке баулу , Эко мадениетті дамыту)</p>	<p>үйрету.</p> <p>Іс-әрекет: Балалар ойнап болған соң, ойыншықтарды арнайы себетке немесе сөреге жинайды.</p> <p>Ойыншықтарды әртүрлі санаттарға бөлуге үйрету (мысалы, машиналарды бір жерге, қуыршақтарды басқа жерге қою).</p> <p>Құралдар: ойыншықтар, ойыншықтарды жинайтын себеттер.</p> <p>(Еңбекке баулу , Эко мадениетті дамыту)</p>	<p>немесе қоқысты жинау</p> <p>Мақсаты: Балаларға қоршаған ортаны таза ұстауға үйрету.</p> <p>Іс-әрекет: Балалар серуен барысында жерге түскен жапырақтарды немесе қоқыстарды жинайды.</p> <p>Педагог балаларға табиғатты қорғау және қоқыстарды жинаудың маңызын түсіндіреді.</p> <p>Құралдар: кішкентай қапшықтар, қолғаптар.</p> <p>(Еңбекке баулу , Эко мадениетті дамыту)</p>	<p>Мақсаты: Балаларға жануарларға қамқор болуды үйрету.</p> <p>Іс-әрекет: Балалар балабақшаның ауласында құстарға жем шашады немесе аквариумдағы балықтарға жем береді.</p> <p>Педагог құстардың немесе жануарлардың қалай тамақтанатынын және оларға қалай қамқор болу керектігін түсіндіреді.</p> <p>Құралдар: құс жемі немесе балықтарға арналған жем.</p> <p>(Еңбекке баулу , Эко мадениетті дамыту)</p>	<p>ұсақ моторикасын дамыту және еңбекке қызығушылықты арттыру.</p> <p>Іс-әрекет: Балалар құмда немесе суда арнайы ойыншықтармен ойнап, құмнан әртүрлі пішіндер жасайды.</p> <p>Ойнап болғаннан кейін, балалар жұмыс орнын жинайды, құралдарды жуып, сөреге қояды.</p> <p>Құралдар: құм және суға арналған ойыншықтар.</p> <p>(Еңбекке баулу , Эко мадениетті дамыту)</p>
--	---	--	---	--

<p>Балалардың үйге қайтуы 16:35-17:00</p>	<p>Бүгінгі күннің қалай өткені туралы, баланың жетістіктері қандай болғаны туралы сөйлесу</p>	<p>Ата –аналармен балалардың тазалықтары жайлы әңгімелесу Балалардың тәрбиешіден сұранып үйге қайтуы.</p>	<p>Ата аналармен балалардың бүгінгі іс-әрекеттері туралы әңгімелесу.</p>	<p>.Ата-аналарға балалардың жеке бас гигиенасына назар аудару керектігін ескерту.Балалардың тәрбиешіден сұранып үйге қайтуы.</p>	<p>Балалардың денсаулығы жайлы әңгімелесу</p>
---	---	---	--	--	---

Тәрбиеші Досымбекова А

Балабақша әдіскері  А.Жұмантай

Тәрбиелеу білім беру процесі циклограммасы
 ЖШС «Нұрдәулет-бақ» бөбекжай балабақшасы
 2024-2025 оқу жылы
 Ортаңғы топ « Балапан»
 Қазан 2-апта

«Туған жердей жер болмас,туған елдей ел болмас!»

Күн тәртібі	Дүйсенбі 07.10.2024	Сейсенбі 08.10.2024	Сәрсенбі 09.10.2024	Бейсенбі 10.10.2024	Жұма 11.10.2024
<p>Балаларды Қабылдау 08:00-08:15</p>	<p>Салемдесу</p> <p>Балалар мен ата-аналарға жақсы көңіл күй тілеу Медбике тексеруі</p> <p>ҚР мемлекеттік әнұраны орындалады</p>	<p>Салемдесу</p> <p>Балаларды әсем әуенмен,көтеріңкі көңіл күймен қарсы алу</p> <p>Медбике тексеруі</p> <p>Ұлттық құндылықты дәріптеу мақсатында</p> <p>Ұлттық тағамдар арқылы таныстыру</p> <p>Қазақтың ұлттық тағамдарын балаларға қарапайым тілде түсіндіріп, олардың қандай ингредиенттерден жасалатынын айту арқылы балаларды ұлттық ас дәстүріне қызықтыру.</p>	<p>Салемдесу</p> <p>Көңіл күй смайликтерімен қарсы алу</p> <p>Медбике тексеруі</p> <p>Су қауіпсіздігі</p> <p>Мақсаты: Балаларға суға жақын жерлерде қауіпсіздікті сақтау қажеттілігін түсіндіру.</p> <p>Іс-әрекет:Су қоймаларының жанында ересектерсіз ойнамау керектігін түсіндіру.</p> <p>Балалармен судың қауіпті жерлерін көрсету арқылы түсіндіру (мысалы, терең</p>	<p>Салемдесу</p> <p>Көңілді әуенмен қарсы алу</p> <p>Медбике тексеруі</p>	<p>Салемдесу</p> <p>Жаөсы көңіл күй тілеу</p> <p>Медбике тексеруі</p>

		Мысалы, бауырсақ пісіру процесін балаларға көрсету немесе қымыздың қалай жасалатынын айтып беру	суға бармау). Құралдар: Су қоймаларының суреттері, бассейндерде сақтық шараларын түсіндіретін мультфильмдер.		
Ата-аналармен әңгімелесу, кеңес беру 08:15-08:30	Баланы балабақшадан қалдырмау туралы кеңес беру Ата-анамен консультация	Үйдегі өзіне-өзі қызмет ету дағдыларының қалай қалыптасып жатқанын сұрау Ата-анамен консультация	Баланың үйдегі ойыншықтарға деген қызығушылығы жайлы сұрау Ата-анамен консультация	Балабақшадан кейінгі баланың өзін-өзі қалай ұстайтыны жайлы әңгімелесу Ата-анамен консультация	Демалыс күндердегі баланың күн тәртібі жайлы әңгімелесу Ата-анамен консультация
Балалардың дербес әрекеті (баяу қимылды ойындар, үстел үсті ойындары, бейнелеу әрекеті, кітаптар қарау және тағы басқа әрекеттер) 08:30-08:55	"Сандар мен заттарды сәйкестендіру" Міндеті: Балаларға сандарды таныстыру және заттарды санауға үйрету. Сонымен қатар, заттардың атауларын үйреніп, дұрыс сөйлеуге үйрету. Барысы: балаларға 1-ден 5-ке дейінгі сандарды карточкамен көрсетеді. Әр санға сәйкес келетін	"Фигураларды ата" ойыны Міндеті : Балалардың сөйлеуін дамыту және қарапайым геометриялық фигураларды таныстыру. Барысы: Балаларға геометриялық фигураларды (дөңгелек, үшбұрыш, төртбұрыш) көрсету. Педагог әр фигураны сипаттайды және балалардан қайталай отырып, «Мынау не?» деп	"Бірден онға дейін санау" ойыны Мақсаты: Балаларды санды айтуға және санауды дамытуға үйрету. Сонымен қатар, сөйлеу дағдыларын дамыту. Өткізу барысы: Педагог 1-ден 10-ға дейін сандарды дауыстап айтып шығады, балаларға қайталауды сұрайды. Сандарды карточкалармен көрсету	"Түстер мен сандарды сәйкестендіру" Мақсаты: Балаларға түстерді таныстыру және сөйлеуді дамыту. Түстерді сандармен байланыстыру арқылы математикалық түсініктерін кеңейту. Өткізу барысы: Педагог балаларға түрлі түсті шарлар мен сандар карточкаларын береді.	"Кім не істеп жатыр?" ойыны Мақсаты: Балаларға сөйлеуді дамытып, заттардың атауларын және олардың іс-әрекетін сипаттауды үйрету. Өткізу барысы: Педагог балаларға суреттерді көрсетіп, «Мынау не істеп жатыр?» деген сұрақ қояды (мысалы, бала ойнап

	<p>заттарды (мысалы, 3 доп, 4 ойыншық, 2 құс) көрсету және балалардан оларды дауыстап айтуын сұрау.</p> <p>Балалардан сұрау: «Бұл қанша?», «Мынау не?» және дұрыс жауап беруін қадағалау</p> <p>Сөйлеуді дамыту, Математика негіздері</p>	<p>сұрау.</p> <p>Балалар фигураларды түріне қарай топтастырады және олардың атауын қайталап айтады.</p> <p>Сөйлеуді дамыту, Математика негіздері</p>	<p>арқылы балаларға әр санды нақты бір затпен сәйкестендіру (мысалы, 5 алма, 3 шар). Балалар заттардың санын дұрыс санап, сандарды дауыстап айтады</p> <p>Сөйлеуді дамыту, Математика негіздері</p>	<p>Әр балаға «Қанша шар бар?» және «Оның түсі қандай?» деген сұрақ қойып, жауап беруін сұрау.</p> <p>Балалар шарлар мен сандарды және түстерді байланыстырып, оларды дауыстап айтады</p> <p>Сөйлеуді дамыту, Математика негіздері</p>	<p>жатыр, құс ұшып жүр).</p> <p>Балалар сөйлемдер құрап, заттардың атауын және олардың іс-әрекетін дауыстап айтады.</p> <p>Сөйлеуді дамыту, Математика негіздері</p>
<p>Танертенгі жаттығу 08:55-09:00</p>	<p>Жаттығу кешені: 6</p> <p>Секірулер (2-3 минут) – бала өз орнында жеңіл секіріп ойнауы керек.</p> <p>- Қол шапалақтау (2 минут) – орындарында тұрып, жоғары және төмен қол шапалақтау.</p> <p>- Шеңбер жасау (2 минут) – бала қолдарын жайып, денесін шеңбер жасап айналдырады.</p> <p>- Орындарынан жоғары секіру (10 рет).</p>	<p>Жаттығу кешені: №7</p> <p>Жүру және тоқтау ойыны (5 минут) – бала бөлменің ішінде жүреді, "Тоқта!" деген сигналды естігенде тоқтайды.</p> <p>- Аюша еңбектеу (2 минут) – бала еденде төрт аяқтап аюша еңбектейді.</p> <p>- Допты домалату (5 минут) – допты алға-артқа домалатып ойнау.</p>	<p>Жаттығу кешені: №8</p> <p>Қолдарын жоғары көтеріп созылу (2 минут) – бала биікке жетуге тырысып, қолдарын жоғары созады.</p> <p>- Қабырғамен жүру (5 минут) – қабырғаға жақын жүріп, қолмен тірек етіп жүру.</p> <p>- Қоянша секіру (3 минут) – екі аяқпен жерден жоғары секіру.</p>	<p>Жаттығу кешені: №9</p> <p>- Қолдармен иықтарға тигізу (2 минут) – бала қолдарын жоғары көтеріп, иығына тигізеді.</p> <p>- Аяқпен жорғалау (5 минут) – аяқтарын алдыға тартып, жерде жорғалап жүру.</p> <p>- Жеңіл секірулер (3 минут) – бала өз орнында жеңіл секіре алады.</p>	<p>Жаттығу кешені: №10</p> <p>- Би (5 минут) – балаға ұнайтын әуенді қосып, еркін би қимылдарын жасау.</p> <p>- Кемпіркосақ жасау (2 минут) – бала қолдарын жоғары көтеріп, үлкен доға жасап, кемпіркосақ бейнесін жасайды.</p> <p>- Допты жоғары лақтыру (3 минут) – бала допты жоғары лақтырып, ұстап алады.</p>

<p>Таңғы ас 09:00-09:20</p>	<p>Майлықты дұрыс қолдануды, нанды үгітпей жеу қажет екенін ескертіп отыру</p> <p>Мәдениетті тамақтану дағдысын үйрету</p>	<p>Қолды жуудың маңызын оның денсаулықты сақтау үшін өмірлік қажетті дағды екенін балалармен талқылау.</p> <p>Жеке бас гигиенасы мәдениетін үйрету</p>	<p>Тағамның жағымды түрі, дәм, иісі, пайдасы туралы әңгімелесу</p> <p>Коммуникативті дағдыны қалыптастыру</p>	<p>Қасық ,шанышқыны дұрыс пайдалануды үйрету</p> <p>Дұрыс тамақтану дағдысын үйрету</p>	<p>тамақ ішіп болғаннан кейін алғыс айту</p> <p>Коммуникативті дағдыны қалыптастыру</p>
<p>Ұйымдастырылған іс-әрекетке Дайындық 09:20-09:30</p>	<p>Топта ұйымдастырылған орталықтарда балалардың түрлі әрекеттерін ұйымдастыруға қажетті заттар мен материалдарды әзірлеу</p>	<p>Барлық орталықтарды балалар әрекетіне қажетті заттар мен материалдармен толықтыру</p> <p>Үйдегі қауіпсіздік</p> <p>Мақсаты: Балаларды үйде қауіпті заттарға жоламау керектігін үйрету</p> <p>Іс-әрекет:Балаларға үйдегі қауіпті заттарды (өткір заттар, тоқ көздері, ыстық заттар) көрсетіп, олардан қалай сақтану керектігін түсіндіру.</p> <p>«Бұл қауіпті немесе қауіпсіз» ойыны: балаларға заттардың суреттерін көрсетіп, қайсысы қауіпті, қайсысы қауіпсіз екенін анықтайды (мысалы,</p>	<p>Ұйымдастырылған іс-әрекетке дайындық жасау, көрнекіліктерді дайындау, видео түсіндірмелер дайындау</p>	<p>Барлық орталықтарды балалар әрекетіне қажетті заттар мен материалдармен толықтыру</p>	<p>Іс-әрекетке қажетті құралдарды дағдыларға қарай дайындау</p> <p>Көшедегі қауіпсіздік</p> <p>Мақсаты: Көшеде серуендеу кезінде балаларды қауіпсіздік ережелеріне үйрету.</p> <p>Іс-әрекет:Педагог балаларға ересектерсіз көшеге шықпау керектігін түсіндіреді.</p> <p>Көшеде бейтаныс адамдармен сөйлеспеу туралы айту.</p> <p>Балалармен серуен кезінде жолда қалай жүру керектігі туралы мысалдар келтіру және олардың назарын</p>

		пышақ, розетка — қауіпті; ойыншықтар — қауіпсіз).			қауіпті жерлерге аудару.
<p>Білім беру ұйымының кестесі бойынша ұйымдастырылған іс-әрекет 09:30-09:50</p>	<p>Дене шынықтыру</p> <p>Ұлттық құндылығы қалыптастыру</p> <p>Арқан тарту" (Ұлттық ойын элементі)</p> <p>Міндеті : Бұл жаттығу балалардың командалық жұмыс дағдыларын, күшін және ептілігін арттырады.</p> <p>Құрал: Арқан.</p> <p>Қимыл: Балалар екі топқа бөлініп, арқан тартыс ойынын ойнайды. Қай топ</p>	<p>Қазақ тілі</p> <p><i>"Сөздерді сөйлемге құрастыру"</i></p> <p>Міндеті: Балаларды сөздерден қарапайым сөйлемдер құрастыруға үйрету.</p> <p>Қимыл: Педагог әрбір балаға қарапайым сөйлемдерді қайталауға ұсынады, мысалы:</p> <p>«Мен алманы жақсы көремін.»</p>	<p>Дене шынықтыру</p> <p>Ұлттық құндылығы қалыптастыру</p> <p>"Алтын сақа" (Асық ойыны)</p> <p>Міндеті: Балалардың көз дәлдігін және қол қимылдарын дамыту.</p> <p>Құрал: Асықтар.</p> <p>Қимыл: Балалар шеңбердің ортасына қойылған асықтарды көздеп, кезекпен оларды атып түсіреді. Кім асыққа дәл тигізсе, сол жеңімпаз атанады.</p>	<p>Музыка</p> <p>"Әуенді тыңдау және талқылау"</p> <p>Мақсаты: Балалардың музыкалық есту қабілетін дамыту.</p> <p>Қимыл: Мұғалім балаларға қазақтың дәстүрлі аспаптарымен орындалған әуенді тыңдатады (домбыра, қобыз, сыбызғы). Балалар әуенді тыңдап, қандай аспаптың дыбысы екенін айтады және әуеннің көңілді, мұңды немесе</p>	<p>Дене шынықтыру</p> <p>"Аю мен қоян"</p> <p>Міндеті: Ептілік пен қимыл үйлесімділігін дамыту.</p> <p>Қимыл: Балалар екі топқа бөлінеді: бір топ "аюлар" төрт тағандап, қолдарымен жерге сүйеніп қозғалады, ал екінші топ "қояндар" секіреді. Қолмен және аяқпен қозғалу арқылы дененің барлық бұлшық еттері жаттығады. Бірнеше айналымнан кейін рөлдермен ауысады.</p>

	<p>арқанды өз жағына тартса, сол жеңімпаз болады.</p> <p>(Физикалық дағдыларды қалыптастыру)</p>	<p>«Бұл – банан.»</p> <p>«Жүзім тәтті.»</p> <p>Балалар осы сөйлемдерді қайталап, өздері құрастыруға тырысады.</p> <p>(Коммуникативті дағдыны қалыптастыру Сөйлеуді дамыту.)</p>	<p>(Физикалық , танымдық дағдыларды қалыптастыру Денешынықтыру, математика негізі)</p>	<p>баяу екенін талқылайды.</p> <p>(музыка – шығармашылық әрекет)</p>	<p>(Физикалық дағдыны қалыптасытыру)</p>
	<p>"Жеміс себеті" мүсіндеу және жапсыру ойыны</p> <p>Міндеті: Балаларды мүсіндеу мен жапсыруды біріктіріп, шығармашылық қабілеттерін дамыту.</p> <p>Өткізу барысы: Балаларға пластилин және түрлі түсті қағаз беріледі.</p> <p>Балалар пластилиннен әртүрлі жемістердің формаларын (алма, банан, жүзім) жасап, оларды себетке жапсырады. Педагог балаларға әр жемісті атауды және олардың түстерін сұрайды. Барлық балалар өз себеттерін безендіріп, аяқталған жұмысын</p>	<p>"Біздің үйіміз" құрастыру және сурет салу ойыны</p> <p>Міндеті : Балалардың құрастыру және сурет салу дағдыларын дамыту, топтық жұмысқа баулу.</p> <p>Өткізу барысы: Балалар топтарға бөлініп, құрастыру және сурет салу арқылы ортақ үй салуды орындайды.</p> <p>Бір топ текшелерден үйдің қабырғаларын құрастырады, ал екінші топ сол үйдің терезелері мен есігін сурет салады.</p> <p>Топтар өз жұмыстарын біріктіріп, біртұтас үйді жасайды.</p>	<p>"Әсем табиғат" (Мүсіндеу және жапсыру)</p> <p>Міндеті: Балалардың табиғатқа деген қызығушылығын арттыру, мүсіндеу мен жапсыруды біріктіріп, композиция жасау.</p> <p>Өткізу барысы:</p> <p>Педагог балаларға табиғаттағы заттардың бейнелерін көрсетеді (гүл, ағаш, жапырақтар).</p> <p>Балалар пластилиннен гүлдің діңін жасап, оны қағазға жапсырады. Жапырақтары мен гүлдің күлтелерін қағаздан қиып жапсырады.</p> <p>Әр бала өз жұмысын</p>	<p>"Фигуралар әлемі"</p> <p>Құрастыру және математикалық ұғымдарды үйрену</p> <p>Міндеті: Балаларды түрлі пішіндерден заттарды құрастыруға үйрету және геометриялық фигураларды тану.</p> <p>Құралдар: Түрлі түсті қағаздар, желім, қайшы.</p> <p>Өткізу барысы: Балаларға дөңгелек, төртбұрыш, үшбұрыш фигураларын қиып, олардан белгілі бір заттарды (үй, ағаш, машина) жапсыруды тапсырады. Фигураларды таңдап, оларды бір-біріне жапсыру арқылы</p>	<p>"Сиқырлы пішіндер"</p> <p>Мүсіндеу, жапсыру және сурет салуды біріктіру</p> <p>Міндеті: Балаларды шығармашылыққа баулу және мүсіндеу, жапсыру мен сурет салуды біріктіру арқылы сөйлеу мен ойлау қабілеттерін дамыту. Құралдар: Пластилин, түрлі түсті қағаздар, бояулар.</p> <p>Өткізу барысы: Балаларға пластилиннен жасалған пішіндерді түрлі түсті қағаздарға жапсырып, оларды бояумен әрлеу ұсынылады. Балалар өздеріне ұнайтын суреттерді жасап, оларды сипаттап айтады.</p>

	көрсетеді.	Педагог топтық жұмыс барысында балаларға жетекшілік жасап, әр бөліктің үйлесімділігін талқылайды. Құралдар: Құрылыс текшелері, қағаз, қылқаламдар, бояулар.	түсіндіріп айтып береді: «Мен гүл жасадым, оның жапырақтары үлкен». Құралдар: Пластилин, түрлі түсті қағаз қиындылары, желім, ақ қағаз.	заттарды құрастыру.	
Серуенге дайындық 09:50-10:10	өздігінен реттілікпен киіну және шешінуді үйрету Өзіне-өзі қызмет ету дағдысын қалыптастыру	киімдерін шкафтарға салуға, дербестікке дағдыландыру Өзіне-өзі қызмет ету дағдысын қалыптастыру	сөздік қорды балалардың киімдерінің, аяқ киімдерінің атауларымен байытуға Мемлекеттік тілді меңгерту	Балаларды мейірімділікке, бір-біріне көмектесуге баулу олардың сөйлеуін дамыту Мемлекеттік тілді меңгерту	өздігінен реттілікпен киіну және шешінуді үйрету Өзіне-өзі қызмет ету дағдысын қалыптастыру
Серуен 10:10-12:00	Серуен картотекасы №11 Табиғатқа қамқорлық - Қоқыс жинау: Серуен барысында балаларға табиғаттағы қоқыстарды жинау тапсырмасын беріңіз. Бұл оларға қоршаған ортаға жауапкершілікпен қарауға және табиғатты	Серуен картотекасы №12 Табиғатпен танысу Тақырып: Ағаштар мен өсімдіктерді зерттеу Мақсат: Балаларды ағаштар мен өсімдіктердің түрлерімен таныстыру, оларды күтуге үйрету. Серуен: Балалармен	Серуен картотекасы №13 Судың маңызы Тақырып: Судың табиғаттағы рөлі Мақсат: Судың маңызын түсіндіру, суды үнемді пайдалану жолдарын үйрету. Серуен: Су қоймасы	Серуен картотекасы №14 Тазалық күні Тақырып: Табиғатты таза ұстау Мақсат: Балаларды қоршаған ортаны таза ұстауға баулу, тазалыққа үйрету.	Серуен картотекасы №15 Гүлдер күні Тақырып: Гүлдердің түрлері және оларды күту Мақсат: Гүлдер туралы білімін кеңейту және оларды күтуге баулу. Серуен: Гүлдер өсетін

қорғауға үйретеді.
- Өсімдіктерге күтім:
Балаларға ағаштардың жапырақтарын, гүлдерін қарау, оларды суару немесе егу бойынша тапсырмалар беру. Бұл өсімдіктердің өмір сүруіне ықпал етеді.

2. Еңбек дағдыларын дамыту

- Жемістер мен көкөністерді жинау:
Егер серуен ауыл немесе бақшада өтсе, балаларды жемістер мен көкөністерді жинауға үйрету. Бұл оларға еңбек арқылы өнім алудың маңыздылығын көрсетеді.

- Құстарға жем беру:
Балаларға құстарға арналған жем шашу немесе арнайы орындар дайындау. Бұл табиғатқа қамқорлық сезімін дамытуға көмектеседі.

жақын маңдағы саябаққа барып, ағаштар мен гүлдерді тамашалау.
Іс-шара: Балаларға әртүрлі өсімдіктерді көрсетіп, олардың жапырақтары мен сабақтарын зерттеу. Әр ағаштың атауын айтып, ағаштарды күту туралы түсіндіру.

Еңбекке баулу: Балаларға бақшаға қалай қамқор болу керектігін көрсетіп, кішкене күреппен топырақты қопсыту.
[Адамгершілік, экологиялық білім, еңбекке баулу, қамқорлық дағдыларын қалыптастыру](#)

немесе бұлақ жанында серуен.

Іс-шара: Балаларға судың табиғаттағы рөлі мен оның маңызын түсіндіру, суды қалай үнемдеу керек екенін үйрету.

Еңбекке баулу: Су қоймасына немесе бақшадағы өсімдіктерге су тасып, оларды суару.

[Адамгершілік, экологиялық білім, еңбекке баулу, қамқорлық дағдыларын қалыптастыру](#)

Серуен: Жақын маңдағы табиғи аймаққа серуен.

Іс-шара: Балалармен бірге серуендеп жүріп, жердегі қоқыстарды жинау. Табиғатты қоқыстан қалай қорғауға болатыны туралы әңгімелесу.

Еңбекке баулу: Қоқыс жинау мен сұрыптау жұмыстарын көрсету. Балаларға қоқысты қайда және қалай тастау керектігін үйрету.

[Адамгершілік, экологиялық білім, еңбекке баулу, қамқорлық дағдыларын қалыптастыру](#)

аймаққа серуен жасау.

Іс-шара: Әр гүлдің түрлерін талқылау, олардың хош иістерін сезіну. Гүлдер мен өсімдіктерді өз қолдарымен егіп үйрену.

Еңбекке баулу: Гүлдерді суару және оларға топырақ қопсыту жұмыстарын жасау.

[Адамгершілік, экологиялық білім, еңбекке баулу, қамқорлық дағдыларын қалыптастыру](#)

	<p>3. Табиғатпен танысу - Табиғатқа қатысты тапсырмалар: Балаларға табиғаттағы өзгерістерді бақылау, мысалы, жапырақтардың түсі, ағаштардың формасы туралы жазу немесе сурет салу. - Экологиялық білім беру: Табиғаттың экосистемасы, өсімдіктер мен жануарлардың өзара байланысы туралы мәліметтер беру. Адамгершілік, экологиялық білім, еңбекке баулу, қамқорлық дағдыларын қалыптастыру</p>				
<p>Серуеннен оралу 12:00-12:20</p>	<p>Құм немесе су ойыны Міндеті: сезім мүшелерін дамытып, ұсақ моториканы және қол-саусақтың қимылдарын күшейту -ойын барысы:</p>	<p>Легомен ойнау Міндеті: Қол бұлшықеттерін нығайтып, саусақтың дәлдігін және көз-қол координациясын дамыту -Ойын барысы: Балалар</p>	<p>Қуыршақ киіндіру Міндеті: Саусақ ұсақ моторикасын дамыу және өз бетінше әрекет етуге үйрету -Ойын барысы: Балалар қуыршақтарды әртүрлі</p>	<p>Бояумен сурет салу -Міндеті: Баланың көркемдік қабілетін дамытып, түс ажырату және саусақпен қимыл жасау дағдыларын жетілдіру</p>	<p>Пластилин немесе қамырмен жұмыс Міндеті: Қол бұлшықеттерін, саусақтардың икемділігін, қиялын және сенсорлық қабылдауды дамыту</p>

	<p>Балалар құм немесе суға әртүрлі заттарды (қасық, құйғыш, шелектер) қолданып, құяды, шашады, қазып алады.</p> <p>Сенсорлық моториканы дамыту</p>	<p>түрлі-түсті леголарды жинап, қиялдағы ғимараттар немесе қарапайым пішіндер құрастырады.</p> <p>Сенсорлық моториканы дамыту</p>	<p>киімдермен киіндіреді, түймелерді тағады, замоктарды ашады.</p> <p>Сенсорлық моториканы дамыту</p>	<p>-Ойын барысы: Балалар саусақтарымен немесе арнайы қылқаламмен қағазға түрлі-түсті бояулар жағады.</p> <p>Сенсорлық моториканы дамыту</p>	<p>- ойын барысы: Балалар пластилиннен әртүрлі фигураларды, жануарларды, пішіндерді жасайды.</p> <p>Сенсорлық моториканы дамыту</p>
<p>Түскі ас 12:20-13:00</p>	<p>өзіне қызмет көрсетуге, өздігінен реттілікпен киіну және шешінуді үйрету, киімдерін шкафтарға салуға, , оларды мейірімділікке, бір-біріне көмектесуге баулу</p> <p>Өзіне-өзі қызмет ету дағдысын қалыптастыру</p>	<p>дербестікке дағдыландыруға, сөздік қорды балалардың киімдерінің, аяқ киімдерінің атауларымен байытуға</p> <p>Өзіне-өзі қызмет ету дағдысын қалыптастыру</p>	<p>өзіне қызмет көрсетуге, өздігінен реттілікпен киіну және шешінуді үйрету, киімдерін шкафтарға салуға, , оларды мейірімділікке, бір-біріне көмектесуге баулу</p> <p>Өзіне-өзі қызмет ету дағдысын қалыптастыру</p>	<p>Кір киімдерді тәрбиешіге ескертіп ауыстыру , қолдарын көпіршітіп жуу</p> <p>Жеке гигиенаны сақтауға баулу</p>	<p>өзіне қызмет көрсетуге, өздігінен реттілікпен киіну және шешінуді үйрету, киімдерін шкафтарға салуға, , оларды мейірімділікке, бір-біріне көмектесуге баулу</p> <p>Еңбекке баулу</p>
<p>Күндізгі ұйқы 13:00-14:55</p>	<p>Тағамның жағымды түрі, дәм, иісі, пайдасы туралы әңгімелесу</p> <p>Коммуникативті дағдыны қалыптастыру</p>	<p>Тамақты дұрыс ішу. Қасықты дұрыс ұстау, майлықты қолдану , нан қиқымын шашпай, сорпамен сусынын төкпей ішуді үйрету. (мәдени-гигиеналық дағдылар, өзіне-өзі қызмет ету, еңбек әрекеті)</p>	<p>Қолды жуудың маңызын оның денсаулықты сақтау үшін өмірлік қажетті дағды екенін балалармен талқылау.</p> <p>Жеке бас гигиенасы мәдениетін үйрету</p>	<p>Тағамның жағымды түрі, дәм, иісі, пайдасы туралы әңгімелесу</p> <p>Коммуникативті дағдыны қалыптастыру</p>	<p>Қасық шанышқыны дұрыс пайдалануды үйрету</p> <p>Дұрыс тамақтану дағдысын үйрету</p>

<p>Біртіндеп ұйқыдан ояту, сауықтыру шаралары 14:55-15:15</p>	<p>Балалардың тыныш ұйықтауына жағымды жағдай орнату. Тыныштық сақтау. Жәй музыка қою.</p> <p>(Музыка ән тындау дағдысы)</p>	<p>балалар ұйықтайтын бөлмені алдын-ала желдету</p> <p>Жеті лақ ертегісін айту Жағымды музыка әуенімен балаларды ұйықтату (Көркем әдебиет)</p>	<p>ұйықтар алдында балаларға кітап оқу</p> <p>Мысық, әтеш және түлкі ертегісін айту (Көркем әдебиет)</p>	<p>балалар ұйықтайтын бөлмені алдын-ала желдету</p> <p>Бесік жырын айту</p> <p>(Көркем әдебиет ,Салт-дәстүр мәдениетін дамыту)</p>	<p>ұйықтар алдында балаларға кітап оқу</p> <p>Торғай мен тышқан ертегісін айту (Көркем әдебиет)</p>
<p>Бесін ас 15:15-15:30</p>	<p>Балаларға сыртқы келбетін бақылауға үйрету, сабынды дұрыс ұстауға дағдыландыру</p> <p>Мәдени –гигиеналық шараларды дамыту</p> <p>Үнемді пайдалану</p> <p>"Киімді күтіп кию" (Киімді ұқыпты қолдануға үйрету)</p> <p>Мақсаты: Балаларға киімді үнемді пайдалану және оны күтіп киюді үйрету.</p> <p>Құралдар: Балалардың киімдері (күртеше, жейде, бас киім).</p>	<p>тыныш жағдайдан сергектікке біртіндеп көшіру, баланың ағзасын кимыл белсенділігіне дайындау</p> <p>Дене сымбатын түзу болуын қамтамасыз ету</p>	<p>жағымды музыкамен біртіндеп ояту; - қолдар мен аяқтарды керу, созу, көтеріп, түсіруге жаттығулар, саусақ жаттығуларын орындау; - массаж жолдармен жүргізу</p>	<p>жағымды музыкамен біртіндеп ояту; - қолдар мен аяқтарды керу, созу, көтеріп, түсіруге жаттығулар,Көз жаттығуларын жасау</p> <p>физикалық дағдыларды қалыптастыру</p>	<p>жалпақ табандылықтың алдын алу мақсатында «Денсаулық жолдарымен жүргізу»</p>

	<p>Өткізу барысы: Балаларға киімдерді үнемдеп, таза киіп жүрудің маңыздылығын түсіндіру. Ойын барысында киімдерді дұрыс кию және оны сақтап, ұқыпты болуды үйренеді.</p>				
<p>Балалардың дербес әрекеті (баяу қимылды ойындар, үстел үсті ойындары, бейнелеу әрекеті, кітаптар қарау және тағы басқа әрекеттер) 15:30-15:55</p>	<p>Қолды жуудың маңызын оның денсаулықты сақтау үшін өмірлік қажетті дағды екенін балалармен талқылау.</p> <p>Жеке бас гигиенасы мәдениетін Үйрету</p>	<p>Тағамның жағымды түрі, дәм, иісі, пайдасы туралы әңгімелесу Коммуникативті дағдыны қалыптастыру</p> <p>«Өнегелі 15 минут»</p> <p>"Достық пен көмек"</p> <p>Мақсаты: Балаларға бір-біріне көмектесудің және достықтың маңыздылығын үйрету.</p> <p>-Қысқаша достық пен көмектесу туралы әңгіме</p>	<p>Қасық шанышқыны дұрыс пайдалануды үйрету</p> <p>Дұрыс тамақтану дағдысын Үйрету</p>	<p>тамақ ішіп болғаннан кейін алғыс айту</p>	<p>Тағамның жағымды түрі, дәм, иісі, пайдасы туралы әңгімелесу</p> <p>(эмоционалды дағдыларды қалыптастыру)</p>

<p>Жеке баламен жұмыс 15:55-16:15</p>	<p>«Көктемгі гүлдер» (Мүсіндеу және жапсыру) - Міндеті: Балалардың табиғат құбылыстарын түсінуіне және материалдармен жұмыс істеу қабілеттерін дамыту. - Ойын барысы: Балалар пластилиннен әртүрлі гүлдерді (қызғалдақ, раушан) мүсіндейді. Одан кейін оларды қағаз бетіне жапсырып, көктемгі гүлзар жасайды. Бұл балалардың табиғаттағы гүлдер туралы білімін арттырып, олардың шығармашылық қабілеттерін дамытады.</p>	<p>«Үй жануарлары» (Мүсіндеу және жапсыру) - Мақсаты: Балалардың жануарлар туралы түсініктерін дамыту және мүсіндеп, жапсыру арқылы оларды бейнелеу. - Ойын барысы Балалар пластилиннен үй жануарларын (мысық, ит, қой) мүсіндейді. Жануарларды мүсіндеп болған соң, оларды қағазға жапсырып немесе дайындалған үлгілерге қосады. Балалар әр жануардың пішінін және түсін есте сақтап, материалмен жұмыс істеуді үйренеді</p>	<p>«Құстарды тамақтандыру» (Мүсіндеу және құрастыру) - Міндеті: Балалардың табиғатқа деген сүйіспеншілігін арттырып, құстарға қамқорлық көрсету түсініктерін дамыту. - Ойын барысы: Балалар құстарға арналған қорек ыдысын (құстарға арналған жем салатын құты) құрастырады. Олар қағаз, картон және басқа материалдарды қолданып, қорек ыдысын жасайды. Құстарды пластилиннен мүсіндейді, ал кейін оларды құрастырумен байланыстырады. Бұл балалардың табиғатқа деген қамқорлығын және материалдармен жұмыс істеу дағдыларын дамытады.</p>	<p>«Табиғат бұрышы» (Құрастыру және жапсыру) - Міндеті: Балаларға табиғат құбылыстары туралы білім беру және табиғи материалдарды қолдануды үйрету. - : Балаларға табиғи материалдар (жапырақтар, бұтақтар) ұсынылады, және олардан табиғаттың кішкентай көрінісін жасау ұсынылады. Олар жапырақтарды қағазға жапсырып, бұтақтардан ағаштар құрастырады, ал кейін осы көріністі түрлі-түсті қағаздармен толықтырады. Бұл балаларға табиғаттың сұлулығын бейнелеп, өз қолдарымен жасалған бұйымдарды бағалауға көмектеседі.</p>	<p>«Ғажайып қалашық» (Құрастыру және мүсіндеу) - Міндеті: Балалардың кеңістік түсінігін, логикалық ойлауын және ұсақ моторикасын дамыту. - Ойын барысы : Балалар картон, қағаз және пластилинді қолдана отырып, өздерінің қиялындағы қаланы құрастырады. Олар үйлер, көліктер, ағаштар және адамдарды құрастырып, қалашық жасайды. Бұл тапсырма балалардың кеңістікті түсіну қабілетін дамытып, олардың құрастыру және мүсіндеу шеберліктерін жетілдіреді.</p>
<p>Серуенге дайындық 16:15-16:20</p>	<p>өздігінен реттілікпен киіну және шешінуді үйрету Өзіне-өзі қызмет ету дағдысын қалыптастыру</p>	<p>киімдерін шкафтаға салуға, дербестікке дағдыландыру Өзіне-өзі қызмет ету дағдысын қалыптастыру</p>	<p>сөздік қорды балалардың киімдерінің, аяқ киімдерінің атауларымен байытуға Мемлекеттік тілді меңгерту</p>	<p>Балаларды мейірімділікке, бір-біріне көмектесуге баулу олардың сөйлеуін дамыту Мемлекеттік тілді меңгерту</p>	<p>өздігінен реттілікпен киіну және шешінуді үйрету Өзіне-өзі қызмет ету дағдысын қалыптастыру</p>

<p>Серуен 16:20-16:35</p>	<p>Серуен картотекасы №11 Табиғатқа қамқорлық - Қоқыс жинау: Серуен барысында балаларға табиғаттағы қоқыстарды жинау тапсырмасын беріңіз. Бұл оларға қоршаған ортаға жауапкершілікпен қарауға және табиғатты қорғауға үйретеді. - Өсімдіктерге күтім: Балаларға ағаштардың жапырақтарын, гүлдерін қарау, оларды суару немесе егу бойынша тапсырмалар беру. Бұл өсімдіктердің өмір сүруіне ықпал етеді.</p> <p>2. Еңбек дағдыларын дамыту - Жемістер мен көкөністерді жинау: Егер серуен ауыл немесе бақшада өтсе, балаларды жемістер мен көкөністерді жинауға үйрету. Бұл</p>	<p>Серуен картотекасы №12</p> <p>Табиғатпен танысу Тақырып: Ағаштар мен өсімдіктерді зерттеу Мақсат: Балаларды ағаштар мен өсімдіктердің түрлерімен таныстыру, оларды күтуге үйрету.</p> <p>Серуен: Балалармен жақын маңдағы саябаққа барып, ағаштар мен гүлдерді тамашалау. Іс-шара: Балаларға әртүрлі өсімдіктерді көрсетіп, олардың жапырақтары мен сабақтарын зерттеу. Әр ағаштың атауын айтып, ағаштарды күту туралы түсіндіру. Еңбекке баулу: Балаларға бақшаға қалай қамқор болу керектігін көрсетіп, кішкене күрекпен топырақты қопсыту. Адамгершілік, экологиялық білім, еңбекке баулу, қамқорлық дағдыларын қалыптастыру</p>	<p>Серуен картотекасы №13</p> <p>Судың маңызы Тақырып: Судың табиғаттағы рөлі Мақсат: Судың маңызын түсіндіру, суды үнемді пайдалану жолдарын үйрету.</p> <p>Серуен: Су қоймасы немесе бұлақ жанында серуен. Іс-шара: Балаларға судың табиғаттағы рөлі мен оның маңызын түсіндіру, суды қалай үнемдеу керек екенін үйрету. Еңбекке баулу: Су қоймасына немесе бақшадағы өсімдіктерге су тасып, оларды суару. Адамгершілік, экологиялық білім, еңбекке баулу, қамқорлық дағдыларын қалыптастыру</p>	<p>Серуен картотекасы №14</p> <p>Тазалық күні Тақырып: Табиғатты таза ұстау Мақсат: Балаларды қоршаған ортаны таза ұстауға баулу, тазалыққа үйрету.</p> <p>Серуен: Жақын маңдағы табиғи аймаққа серуен. Іс-шара: Балалармен бірге серуендеп жүріп, жердегі қоқыстарды жинау. Табиғатты қоқыстан қалай қорғауға болатыны туралы әңгімелесу. Еңбекке баулу: Қоқыс жинау мен сұрыптау жұмыстарын көрсету. Балаларға қоқысты қайда және қалай тастау керектігін үйрету. Адамгершілік, экологиялық білім, еңбекке баулу, қамқорлық дағдыларын</p>	<p>Серуен картотекасы №15 Гүлдер күні Тақырып: Гүлдердің түрлері және оларды күту Мақсат: Гүлдер туралы білімін кеңейту және оларды күтуге баулу.</p> <p>Серуен: Гүлдер өсетін аймаққа серуен жасау. Іс-шара: Әр гүлдің түрлерін талқылау, олардың хош иістерін сезіну. Гүлдер мен өсімдіктерді өз қолдарымен егіп үйрену. Еңбекке баулу: Гүлдерді суару және оларға топырақ қопсыту жұмыстарын жасау. Адамгершілік, экологиялық білім, еңбекке баулу, қамқорлық дағдыларын қалыптастыру</p>
----------------------------------	---	---	---	---	--

оларға еңбек арқылы өнім алудың маңыздылығын көрсетеді.
- Құстарға жем беру:
Балаларға құстарға арналған жем шашу немесе арнайы орындар дайындау. Бұл табиғатқа қамқорлық сезімін дамытуға көмектеседі.

3. Табиғатпен танысу

- Табиғатқа қатысты тапсырмалар: Балаларға табиғаттағы өзгерістерді бақылау, мысалы, жапырақтардың түсі, ағаштардың формасы туралы жазу немесе сурет салу.

- Экологиялық білім беру: Табиғаттың экосистемасы, өсімдіктер мен жануарлардың өзара байланысы туралы мәліметтер беру.

Адамгершілік,
экологиялық білім,

қалыптастыру

	еңбекке баулу, қамқорлық дағдыларын қалыптастыру				
Балалардың үйге қайтуы 16:35-17:00	Бүгінгі күннің қалай өткені туралы, баланың жетістіктері қандай болғаны туралы сөйлесу	Ата –аналармен балалардың тазалықтары жайлы әңгімелесу Балалардың тәрбиешіден сұранып үйге қайтуы.	Ата аналармен балалардың бүгінгі іс-әрекеттері туралы әңгімелесу.	.Ата-аналарға балалардың жеке бас гигиенасына назар аудару керектігін ескерту.Балалардың тәрбиешіден сұранып үйге қайтуы.	Балалардың денсаулығы жайлы әңгімелесу

Тәрбиеші Досымбекова А

Балабақша әдіскері  А.Жұмантай

Тәрбиелеу білім беру процесі циклограммасы
ЖШС «Нұрдәулет-бак» бөбекжай балабақшасы
2024-2025 оқу жылы
Ортаңғы топ «Балапан»
Қазан 3-апта

«Отанды сүю-отбасынан басталады!»

Күн тәртібі	Дүйсенбі 14.10.2024	Сейсенбі 15.10.2024	Сәрсенбі 16.10.2024	Бейсенбі 17.10.2024	Жұма 18.10.2024
Балаларды Қабылдау 08:00-08:15	Салемдесу Балалар мен ата-аналарға жақсы көңіл күй тілеу Медбике тексеруі ҚР мемлекеттік әнұраны	Салемдесу Балаларды әсем әуенмен,көтеріңкі көңіл күймен қарсы алу Медбике тексеруі Ұлттық салт –дәстүрлі дәріптеу мақсатында Бейнероликтер көрсету	Салемдесу Көңіл күй смайликтерімен қарсы алу Медбике тексеруі	Салемдесу Көңілді әуенмен қарсы алу Медбике тексеруі	Салемдесу Жаәсы көңіл күй тілеу Медбике тексеруі
Ата-аналармен әңгімелесу, кеңес беру 08:15-08:30	Балалардың көңіл-күйі, денсаулығы жайлы әңгімелесу. Ата-анамен консультация	Үйдегі өзіне-өзі қызмет ету дағдыларының қалай қалыптасып жатқанын сұрау Ата-анамен консультация	«Менің балабақшам, менің мақтанышым» тақырыбында ата-аналарға көрме ұйымдастыру	Балабақшада баланың болуы оның өміріндегі маңыздылығы туралы ата-анаға кеңес беру Ата-анамен консультация	Баланы балабақшаға жақсы көңіл күймен ұйқыдан тұрғызып, аналық мейірім төгіп әкелу туралы кеңес беру Ата-анамен консультация
Балалардың дербес әрекеті	"Кім не дейді?"	"Табиғатпен	Менің қолымда не бар?"	"Кім қайда тұрады?"	Қарсы сөздерді

<p>(баяу қимылды ойындар, үстел үсті ойындары, бейнелеу әрекеті, кітаптар қарау және тағы басқа әрекеттер) 08:30-08:55</p>	<p>- Міндеті: Жануарлардың дыбыстарын тану және олардың аттарын айтуға үйрету.</p> <p>- Ойын барысы: Балаларға жануарлардың суреттері немесе ойыншықтары көрсетіледі. Тәрбиеші әр жануардың атын атап, оның дыбысын шығарады. Мысалы, "Мынау – сиыр. Сиыр "му-му" дейді". Балалар жануардың атын қайталап, оның дыбысын салады. Бұл жаттығу балалардың есте сақтау қабілетін және сөздік қорын дамытады.</p> <p>Сөйлеуді дамыту және көркем әдебиет, қоршаған ортамен таныстыру іс-әрекеті</p>	<p>танымасайық"</p> <p>- Міндеті: Табиғаттың негізгі элементтерімен танысу және оларды дұрыс атауға үйрету.</p> <p>- Ойын барысы: Тәрбиеші балаларға суреттерді көрсетеді немесе табиғат элементтерін көрсетіп (гүлдер, ағаштар, жапырақтар), олардың атын айтады. Балаларға табиғат элементтерін сипаттау және олардың атауларын қайталау ұсынылады. Мысалы, "Бұл – ағаш. Ағаштың жапырақтары бар".</p> <p>Сөйлеуді дамыту және көркем әдебиет, қоршаған ортамен таныстыру іс-әрекеті</p>	<p>- Міндеті: Заттарды атау және олар туралы қарапайым сөйлемдер құрау.</p> <p>- Ойын барысы: Тәрбиеші балаларға әртүрлі заттарды (ойыншық, жеміс-жидек, киім т.б.) көрсетеді. Балаларға "Бұл не?" деп сұрақ қояды, ал балалар сол заттың атын айтады. Кейін балаларға қарапайым сөйлемдер құрауға көмектесу ұсынылады. Мысалы, "Бұл – алма. Алма дәмді".</p> <p>Сөйлеуді дамыту және көркем әдебиет, қоршаған ортамен таныстыру іс-әрекеті</p>	<p>- Міндеті: Жануарлардың мекендерін дұрыс айту және түсіну.</p> <p>- Ойын барысы: Балаларға жануарлардың суреттері немесе ойыншықтары беріледі, және олар қайда тұратыны түсіндіріледі. Мысалы, "Қоян орманда тұрады", "Балық суда жүзеді". Балалар осы жануарларды өз орындарына орналастырып, "Қоян орманда", "Балық суда" деп сөйлем құрайды.</p> <p>Сөйлеуді дамыту және көркем әдебиет, қоршаған ортамен таныстыру іс-әрекеті</p>	<p>үйренеміз"</p> <p>- Міндеті: Қарсы мәндес сөздерді үйрену және оларды қолдану.</p> <p>- Ойын барысы: Балаларға қарама-қарсы сипаттағы заттар немесе суреттер көрсетіледі. Мысалы, үлкен-кіші, биік-аласа, жылы-суық. Балаларға мысал келтіріледі: "Бұл – үлкен аю, ал мынау – кішкентай аю". Балалар заттарды атап, олардың айырмашылығын түсіндіреді.</p> <p>Сөйлеуді дамыту және көркем әдебиет, қоршаған ортамен таныстыру іс-әрекеті</p>
<p>Таңертенгі жаттығу 08:55-09:00</p>	<p>Таңғы жаттығу кешені №11</p> <p>"Ағаш болып тұру"</p>	<p>Таңғы жаттығу кешені №12</p> <p>"Құстар ұшып жүр" (Қол</p>	<p>Таңғы жаттығу кешені №13</p> <p>"Допты лақтыру" (Қол</p>	<p>Таңғы жаттығу кешені №14</p>	<p>Таңғы жаттығу кешені №15</p> <p>"Жайқалған гүлдер"</p>

	<p>(Икемділік пен тепе-тендікті дамыту)</p> <p>Қозғалыс түрі: Балалар екі қолдарын жоғары көтеріп, ағаш секілді созылады.</p> <p>Жаттығу барысы: Балалар "Ағаш" деген команда бойынша аяқтарын сәл алшақ қойып, қолдарын жоғары көтеріп, ағаш болып тұрады. Педагог оларға: «Жел соғып тұр!» деп айтқанда, балалар ағаш секілді оңға-солға тербеледі.</p> <p>Қайталау: 5-6 рет.</p>	<p>бұлшықеттерін дамыту)</p> <p>Қозғалыс түрі: Балалар қанаттарын жайған құстар секілді қолдарын екі жаққа созып, ұшады.</p> <p>Жаттығу барысы: Педагог "Құстар ұшып жүр!" деп айтқанда, балалар қанаттарын жайып, бөлменің ішінде жайлап жүгіріп, құстар секілді қалықтайды.</p> <p>Қайталау: 3-4 рет, 20-30 секундтан.</p>	<p>мен аяқ қозғалыстарын үйлестіру)</p> <p>Қозғалыс түрі: Балалар еденге отырған қалыпта екі қолдарымен алдына орналасқан допты көтеріп, жоғары қарай лақтырып қайтадан ұстайды.</p> <p>Жаттығу барысы: Педагог оларға: «Допты жоғары лақтырыңдар!» деп айтқанда, балалар допты көтеріп, лақтырып, қайтадан қолдарымен ұстап алады.</p> <p>Қайталау: 5-7 рет.</p>	<p>"Аюдың жүрісі" (Арқа мен аяқ бұлшықеттерін дамыту)</p> <p>Қозғалыс түрі: Балалар қолдары мен аяқтарын еденге тигізіп, аю секілді еңбектейді.</p> <p>Жаттығу барысы: Педагог "Аю болып жүріңдер!" деп айтқанда, балалар төрт тағандап еңбектеп, бөлме ішінде қозғалады.</p> <p>Қайталау: 2-3 айналым бөлме ішінде.</p>	<p>(Дене икемділігі мен тыныс алу жаттығулары)</p> <p>Қозғалыс түрі: Балалар гүл секілді төмен еңкейіп, қайта көтеріледі.</p> <p>Жаттығу барысы: Педагог "Гүлдер жайқалып өсіп жатыр" дегенде, балалар аяқтарын сәл алшақ қойып, еңкейіп, бірте-бірте жоғары көтеріліп, қолдарын жоғары созады. Олар терең дем алады, содан кейін қолдарын түсіріп, демді шығарады.</p> <p>Қайталау: 5-6 рет.</p>
<p>Таңғы ас 09:00-09:20</p>	<p>Тамақтану кезінде карапайым мәдени құндылықтарды қалыптастыру</p> <p><i>Дұрыс тамақтану дағдысын үйрету</i></p>	<p>Қолды жуудың маңызын оның денсаулықты сақтау үшін өмірлік қажетті дағды екенін балалармен талқылау.</p> <p><i>Жеке бас гигиенасы мәдениетін үйрету</i></p>	<p>Тағамның жағымды түрі, дәм, иісі, пайдасы туралы әңгімелесу</p> <p><i>Коммуникативті дағдыны қалыптастыру (Сөйлеуді дамыту)</i></p>	<p>Тамақ ішу мәдениетін, үстелде отыру, тамақтану, асхана құралдарын дұрыс ұстау мәдениетін қалыптастыру және сақтау Асқа деген құрметті түсіндіру. Бата беріп барып, астан алу</p> <p><i>Дұрыс тамақтану</i></p>	<p>тамақ ішіп болғаннан кейін алғыс айту</p> <p>Бата: Асқа адалды</p> <p>Басқа амандық</p> <p>Денге саулық</p> <p>Берсін аумин</p> <p><i>Коммуникативті</i></p>

				дағдысын үйрету	дағдыны қалыптастыру (Сөйлеуді дамыту, көркем әдебиет)
<p>Ұйымдастырылған іс-әрекетке Дайындық 09:20-09:30</p>	<p>Добым, добым домалақ (екі қолынды айналдыру)</p> <p>Токтамайсын домалап (тезірек екі қолды айналдыру)</p> <p>Үстел үстін бүлдірдің (көлымен үстел үстін көрсету)</p> <p>Тәрелкені сындырдың (екі қол алақанымен тарелкені жасау, екі жаққа жылдам шашу)</p> <p>Тентек болып кеттің деп (Сұқ саусақпен ескерту)</p> <p>Тұрмын сені тепкім кеп (екі қол белде, оң аяқпен тебу)</p>	<p>Барлық орталықтарды балалар әрекетіне қажетті заттар мен материалдармен толықтыру</p> <p>«Қауіпсіздік сабағы» жол қозғалысы ережелерін, өмір</p> <p>қауіпсіздігі негіздерін зерделеу, білім алушылардың жеке</p> <p>қауіпсіздігін, қауіпсіз мінез-құлқын және т.б. қалыптастыру</p>	<p>Ұйымдастырылған іс-әрекетке дайындық жасау, көрнекіліктерді дайындау, видео түсіндірмелер дайындау</p> <p>«Өнегелі 15 минут»</p> <p>Тақырып: "Тыңдау және жауап беру"</p> <p>Мақсаты: Біреуді мұқият тыңдауды және жауап беруді үйрету.</p> <p>- Ойын (5 минут): "Мен не айттым?" ойыны (балалар кезекпен қарапайым сөйлемдерді қайталайды).</p>	<p>Барлық орталықтарды балалар әрекетіне қажетті заттар мен материалдармен толықтыру</p> <p>Су қауіпсіздігі</p> <p>Мақсаты: Балаларға суға жақын жерлерде қауіпсіздікті сақтау қажеттілігін түсіндіру.</p> <p>Іс-әрекет: Су қоймаларының жанында ересектерсіз ойнамау керектігін түсіндіру.</p> <p>Балалармен судың қауіпті жерлерін көрсету арқылы түсіндіру (мысалы, терең суға бармау).</p> <p>Құралдар: Су қоймаларының суреттері, бассейндерде сақтық шараларын түсіндіретін мультфильмдер.</p>	<p>Іс-әрекетке қажетті құралдарды дағдыларға қарай дайындау</p> <p>«Қауіпсіздік сабағы» жол қозғалысы ережелерін, өмір</p> <p>қауіпсіздігі негіздерін зерделеу, білім алушылардың жеке</p> <p>қауіпсіздігін, қауіпсіз мінез-құлқын және т.б. қалыптастыру</p>

<p>Білім беру ұйымының кестесі бойынша ұйымдастырылған іс-әрекет 09:30-09:50</p>	<p>Дене шынықтыру</p> <p>"Желаяқ"</p> <p>Міндеті: Балалардың жүгіру, шапшаңдық қабілеттерін дамыту.</p> <p>Қимыл: Балалар шеңбер бойымен бір бағытта жүгіріп, әр айналым сайын жылдамдықты арттырады. Әрбір үш айналымнан кейін баяу жүру жаттығуы жасалады.</p> <p>(Физикалық дағдыларды қалыптастыру)</p>	<p>Қазақ тілі</p> <p>Түсін тап!" (Ойын элементі)</p> <p>Мақсаты: Балалардың түстер туралы білімін арттыру және сөздік қорын кеңейту.</p> <p>Құрал: Түрлі түсті заттар немесе суреттер.</p> <p>Қимыл: Мұғалім балаларға түрлі түсті заттарды көрсетеді де, әр түсті атауды сұрайды. Мысалы, «Қандай түс?», балалар «Қызыл!», «Жасыл!», «Көк!» деп жауап береді. Кейін мұғалім түстерді және заттарды байланыстырып, балаларға сұрақтар қояды:</p> <p>«Қызыл алма қайда?» немесе «Сары банан қайда?» Балалар көрсетілген түстер мен заттарды табады.</p>	<p>Дене шынықтыру</p> <p>"Гүлдер теру"</p> <p>Балаларға бөлме жағдайында түрлі түсті гүлдерді шашып,</p> <p>Балалар тізерлеп отырып, жердегі "гүлдерді" тереді (еңкейіп, қайта тұрады). Бұл жаттығу арқылы бел мен арқа бұлшық еттерін созып, тыныштықпен сабақты аяқтайды.</p> <p>(Физикалық , танымдық дағдыларды қалыптастыру Денешынықтыру, математика негізі)</p>	<p>Музыка</p> <p>"Аспаптармен танысу"</p> <p>Міндеті : Балаларды ұлттық музыкалық аспаптармен таныстыру.</p> <p>Құрал: Қазақтың ұлттық аспаптары – домбыра, даңғыра, асатаяқ, шаңқобыз.</p> <p>Қимыл: педагог әрбір аспапты көрсетіп, олардың дыбысын шығарады. Балалар кезек-кезек аспаптарды ұстап көріп, оларды қалай ойнау керектігін көреді. Бұл балалардың музыкалық мәдениетін қалыптастырады.</p> <p>(музыка – шығармашылық әрекет)</p>	<p>Дене шынықтыру</p> <p>"Көбелектердің дем алысы"</p> <p>Міндеті: Балалардың тыныс алуын қалпына келтіру және сабақты тыныш аяқтау.</p> <p>Қимыл: Балалар шеңберге жиналып, қолдарын екі жаққа жайып, көбелектер сияқты баяу дем алып, қанат қағады. Олар терең дем алып, қолдарын жоғары көтеріп, дем шығарғанда қолдарын ақырын төмен түсіреді.</p> <p>(Физикалық дағдыны қалыптасытыру, Салауатты өмір салтын қалыптастыру</p>
--	--	---	---	---	---

		(Коммуникативті дағдыны қалыптастыру Сөйлеуді дамыту.)			
<p>"Түрлі түсті пішіндер" (Мүсіндеу, математика негізі)</p> <p>Міндеті: Балаларға негізгі пішіндерді мүсіндеу және олардың түстерін ажыратуға үйрету.</p> <p>Құралдар: Түрлі түсті пластилин.</p> <p>Өткізу барысы: Балаларға шар, куб және үшбұрыш сияқты негізгі пішіндерді мүсіндеуді ұсынып, сол пішіндерге сәйкес түстерді таңдауды үйрету. Балалар өз мүсіндерін жасай отырып, пішіндерді атап, олардың түсін сипаттайды.</p> <p>Құрастыру</p> <p>Қиып берілген қосымша пішіндердің формасын</p>	<p>"Жеміс ағашы" (Жапсыру және сандық түсініктерді дамыту)</p> <p>Міндеті: Балаларға жапсыру арқылы заттарды құрастыру және сандық ұғымдарды дамыту.</p> <p>Құралдар: Түрлі түсті қағаздар, желім, қайшы.</p> <p>Өткізу барысы: Балалар түрлі түсті қағаздан алма, алмұрт, жүзім секілді жемістерді қиып, ағашқа жапсырады. Педагог әр жемістің түсін және санын айтып, балаларға жемістерді санауды үйретеді.</p> <p>Құрастыру</p> <p>Жеміс бөліктерін құрастырады</p>	<p>"Үй құрастырайық" (Құрастыру және математика негізі)</p> <p>Міндеті: Балаларға әртүрлі пішіндерден заттарды құрастырып үйрену.</p> <p>Құралдар: Түрлі түсті геометриялық пішіндер (қызыл шаршы, жасыл үшбұрыш, сары дөңгелек).</p> <p>Өткізу барысы: Балаларға шаршыдан үйдің қабырғасын, үшбұрыштан төбесін, дөңгелектен есігін құрастыру ұсынылады. Балалар пішіндерді реттеп, өз қолдарымен үй құрастырады</p> <p>Жапсыру</p> <p>Құрастырып шыққан пішіндерді жапсырады</p>	<p>"Әлемдегі жануарлар" (Мүсіндеу және қоршаған ортамен таныстыру)</p> <p>Міндеті: Балаларға жануарларды мүсіндеп үйрену және табиғатты тануға баулу.</p> <p>Құралдар: Пластилин, мүсіндеуге арналған тақтайшалар.</p> <p>Өткізу барысы: Педагог балаларға жануарлардың суреттерін көрсетеді (мысық, ит, қоян) және сол жануарларды пластилиннен мүсіндеуді ұсынады. Әр жануарды мүсіндеп болған соң, балалар оның атын және қайда тіршілік ететінін айтады.</p> <p>Құрастыру</p> <p>Берілген жануарлар мен төлдерінің суреттерін</p>	<p>"Сиқырлы көлік құрастырайық" (Құрастыру және қиялды дамыту, жапсыру)</p> <p>Міндеті: Балалардың заттарды құрастыру қабілетін жетілдіру және қиялын дамыту.Құралдар: Қағаздан қиылған дөңгелектер, шаршылар, үшбұрыштар, желім, қайшы.</p> <p>Өткізу барысы: Балалар әртүрлі пішіндерден көліктің түрлерін (машина, автобус, пойыз) құрастырады. Олар көлікті құрастырып болған соң, қандай көлік екенін сипаттап айтады, жапсырады</p>	

	құрастырып шығарады			құрастыру	
Серуенге дайындық 09:50-10:10	Балалардың серуенге деген қызығушылықтарын туғызу, балалармен жеке әңгімелесу.	Серуенге ойын құралдарын дайындау. (Еңбекке баулу)	Серуенде балаларды жақсы әрекеттер етуге ынталандыру. (Көркем мінез құлық қалыптастыру)	Серуен кезінде ұйымдастырылған еңбек тәрбиесі арқылы еңбек-сүйгіштікке баулу.	Табиғатқа деген қызығушылықтарын арттыру.
Серуен 10:10-12:00	<p>Серуен картотекасы№15 Жыл мезгілдерінің өзгеруін бақылау Мақсаты: — Жыл мезгілдерінің өзгеруі туралы түсініктерін қалыптастыру ; — әр мезгілдің өз ерекшеліктері туралы түсініктерін тиянақтау. —</p> <p>Бақылау барысы Жұмбақ жасыру Ақ киімді біреуі, Сары киімді біреуі, Көк киімді біреуі, Әлем, жәлем киімі, Тағы бірі жүреді. (жылдың төрт мезгілі) - Оланда не жайлы айтылған? (жыл мезгілдері туралы</p>	<p>Серуен картотекасы№16 Күздің алғашқы белгілерін бақылау Мақсаты: — Жыл мезгілдерінің өзгеруі туралы түсініктерін молайту; — Күздің алғашқы белгілері туралы түсініктерін қалыптастыру. Бақылау барысы Көркем сөз «Қыркүйек» Ғ. Өкеев</p> <p>Бір-біріне жер, аспан, Мейірлене қарасқан. Төкпей-шашпай тасып дән Машиналар асыққан. Ұстаз, шәкірт жүздескен, «Қош келіпсіз күз» дескен. Берекелі алтын күз, Ұмытпаймыз салтын біз Қыркүйек айының алғашқы күндері жылы болады. Ағаштарда ең</p>	<p>Серуен картотекасы№17 Гүл егілген клумбаны бақылау Мақсаты: — өсімдіктердің күзгі тіршілігі туралы білімдерін тиянақтау; — кейбір өсімдіктердің дәндерін шашып, қурап үлгергеніне көңіл бөлу; — Күзде гүл ашатын гүлдермен (астра, настурция) таныстыру</p> <p>Бақылау барысы:</p> <p>Көркем сөз: Кешкілік пе, күндіз бе, Өсіп тұрған гүлді үзбе. Туған жерді далаға, Тастай алмай жүрміз бе? Жайнап өсіп далада, Көздің жауын ала ма? Бірде бірін жұлғызба, Қасындағы балаға.</p>	<p>Серуен картотекасы№18 Тастарды бақылау Мақсаты: Тастардың өлі табиғат мүшесі екендігі жайлы түсініктерін молайту, олардың әртүрлілігі мен пайдасы туралы білім беру.</p> <p>Бақылау барысы Зерттеу жұмысы Бор таспен қатты тасты салыстырып көру, ұру, сындыру (бор үгітіледі, тас сынбайды) Еңбек Ауладағы тастарды жинау және олардан композиция құрау. Мақсаты: — Бірігіп жұмыс істеуге үйрету; — Шығармашылық</p>	<p>Серуен картотекасы№19 Итті бақылау Мақсаты: Жануарлар өміріне деген қызығушылықтарын арттыру, қиын жағдайда көмек беруге дайын болуға тәрбиелеу. Бақылау барысы Көркем сөз Ей, адамдар, адамдар! Айналаға қараңдар, Зардап шегіп жатпасын, Аш үйіңнің қақпасын, Жануарлар қорғансыз, Далада қалып қоймасын. Балаларға сұрақтар. Иттердің жақсы өмір сүруі, оның иесіне байланысты. Иттер әртүрлі тағамдармен тамақтанады. Олар ботқаларды, ірімшікті, сүтті жей береді. Иттер бәрінен де піскен етті жақсы көреді. Иттің</p>

	<p>әңгімелеу) - Қазір жылдың қай мезгілі (күз жпйлы әңгімелеу) Қыркүйек айының алғашқы күндері жылы болады. Ағаштарда ең алғашқы сары жапырақтар пайда болады. Жердегі шөптер сарғайып, гүлдер сола бастайды Үлкендер егіс даласындағы жиын-терін жұмыстарын аяқтауға, мал азығын мол етіп жинап алуға асығады. Зерттеу жұмысы: Д/О: «Күзге ең алғашқы дайындалған ағашты тап» (қайың, көк терек) Д/О: «Қайың мен теректің ең әдемі күзгі жапырағын тап» Еңбек Ойын алаңындағы жапырақтарды жинау. Мақсаты: — орындалған жұмыс нәтижесін көріп қуануға үйрету; — экологиялық мәдениеттерін тәрбиелеу. Қимылды ойын «Бәйге». Мақсаты: Тез жүкіруге, ептілікке жаттықтыру. Жаттығу ойындары Қозғалыстарын қалыптастыру Мақсаты: сапта жеңіл,</p>	<p>алғашқы сары жапырақтар пайда болады. Жердегі шөптер сарғайып, гүлдер сола бастайды Үлкендер егіс даласындағы жиын-терін жұмыстарын аяқтауға, мал азығын мол етіп жинап алуға асығады. Зерттеу жұмысы: Д/О: «Күзге ең алғашқы дайындалған ағашты тап» (қайың, көк терек) Д/О: «Қайың мен теректің ең әдемі күзгі жапырағын тап» Еңбек Ойын алаңындағы жапырақтарды жинау. Мақсаты: — орындалған жұмыс нәтижесін көріп қуануға үйрету; — экологиялық мәдениеттерін тәрбиелеу. Қимылды ойын «Қуып жет». Мақсаты: Тез жүкіруге, ептілікке жаттықтыру. Жаттығу ойындары Бөрене үстімен жүру Мақсаты: Тепе-теңдікті сақтауға жаттықтыру Мақал: Күз байлығы-ел ырысы. (Экологиялық мәдениет дағдысы, Кішіге көмек беру дағдысын қалыптастыру) «Кітап Оқу» - Мақсаты: Жұптық оқу</p>	<p>Балаларға сұрақтар: - Гүлдерде күзде қандай өзгерістер болады? - Келесі жылы гүлдер өсіру үшін қазір не істеу керек? - Қандай гүлдер күзде гүлдейді? Зерттеу қызметі: Қураған гүлдерді алып, оның сабақтары мен дөңдерін қарау. Д/О: «Суреттеу бойынша тауып ал» Еңбек. Гүлдер дөңін жинап алу. Мақсаты: Балаларға келесі көктемнің қамын қазір ойлау керек екенін түсіндіру. Қ/О: «Мені ата». Мақсаты: ымдау және қимыл арқылы жанурлар бейнесін жасау қабылеттерін дамыту. «Қояндар мен түлкі». Мақсаты: тез жүкіру дағдыларын дамыту Жаттығу ойындары: Бір-біріне доп лақтыру Мақсаты: жылдамдықтары мен ептіліктерін дамыту (Саяхат ойын, Экологиялық мәдениет дағдысы)</p>	<p>қиялын дамыту. Қ/О «Ұшты-ұшты». Мақсаты: — Тәрбиешіні мұқият тыңдауға үйрету; Жаттығу ойындары Қозғалысты дамыту. Мақсаты: допты нысанаға лақтыруға жаттықтыру Балалармен асфальтқа түрлі-түсті бормен сурет салу «Күзгі табиғат» (Қоршаған ортамен танысу, Экологиялық мәдениет дағдысы)</p>	<p>тұқымы (түрлері) өте көп-неміс овчаркасы, тазы (аңшы ит), такса, пудель (бұйра жүнді ит), ротвейлер тағы басқа иттер. Олардың бәрінің бір-бірінен айырмашылығы бар. Иттер ақылды және зиянды. Есте сақтау қабылеттері өте күшті, есту қабылеті өте зор болады. Ол өзінің иесін еш уақытта еш уақытта қиын жағдайда далада қалдырмайды, өз иесіне сатқандық жасамайды. Кейбір адамдар иттер мен мысықтарды далаға қуып жібереді. Ол кезде жануардың өмірі тозаққа айналады. Олардың ішер тамағы нашар, жылы орын жоқ, ешкім еркелетпейді, үй астындағы жертөледе, көшеде мекендеулеріне тура келеді. Олар суықпен аштықтан ауырады, өледі. Мұндай адамдарды жүрексіз адамдар дейді. Сондықтан да үй жануарларын далаға тастамандар, оларға қамқор болындар! Еңбек. Сынған ағаш бұтақтары мен жапырақтарды жинап қоқысқа апару. Мақсаты. Бірлесе жұмыс істеу, мақсатқа жету. Қ/О: «Біз көңілді балалармыз». Мақсаты: Ойын шартын сақтап ойнауға</p>
--	--	--	--	---	---

	<p>бірқалыпты жүруге жаттықтыру. Халық болжамы: Жаз жауынды, күз жылы болса, қыс ұзақ болады.</p> <p>(Ұсыныс ойын ,Экологиялық мәдениет дағдысы)</p>	<p>арқылы тіл дамыту. - Іс-әрекет: Ата-ана баламен бірге балаларға арналған кітаптарды оқиды. Суреттерді карап, оларды талқылайды, кейіпкерлердің эмоцияларына назар аударады. «Әке-ана» мектебі жоспары бойынша, Өнегелі 15 минут</p>			<p>баулу. Жаттығу ойындары: Козғалыстарын дамыту. Мақсаты: - Затты көлденең бағытта лақтыру тәсілін меңгерту; - Көз өлшемін, қозғалыс координатын, ептіліктерін дамыту. Тыйым сөз: Ит – жеті қазынаның бірі. Сондықтан оны өлтіруге, азаптауға, қаңғыртып жіберуге болмайды. Олай етсе, иесінің басына жаманшылық үйіріледі.</p> <p>(Әңгіме ойын Экологиялық мәдениет дағдысы)</p>
<p>Серуеннен оралу 12:00-12:20</p>	<p>өзіне қызмет көрсетуге, өздігінен реттілікпен киіну және шешінуді үйрету, киімдерін шкафтарға салуға, , оларды мейірімділікке, бір-біріне көмектесуге баулу Өзіне-өзі қызмет ету дағдысын қалыптастыру</p>	<p>дербестікке дағдыландыруға, сөздік қорды балалардың киімдерінің, аяқ киімдерінің атауларымен байытуға Өзіне-өзі қызмет ету дағдысын қалыптастыру</p>	<p>өзіне қызмет көрсетуге, өздігінен реттілікпен киіну және шешінуді үйрету, киімдерін шкафтарға салуға, , оларды мейірімділікке, бір-біріне көмектесуге баулу Өзіне-өзі қызмет ету дағдысын қалыптастыру</p>	<p>Кір киімдерді тәрбиешіге ескертіп ауыстыру , қолдарын көпіршітіп жуу Жеке гигиенаны сақтауға баулу</p>	<p>өзіне қызмет көрсетуге, өздігінен реттілікпен киіну және шешінуді үйрету, киімдерін шкафтарға салуға, , оларды мейірімділікке, бір-біріне көмектесуге баулу Еңбекке баулу</p>

<p>Түскі ас 12:20-13:00</p>	<p>Тағамның жағымды түрі, дәм, иісі, пайдасы туралы әңгімелесу</p> <p>Коммуникативті дағдыны қалыптастыру</p>	<p>«Таза қолдар»</p> <p>Балалардың назарын тағамға аудару. Мәдениетті тамақтануға баулу бойынша жеке жұмыс, әдеп ережесі «Тамақ ішкенде сөйлемеймін, құлағыммен тыңдаймын»</p>	<p>«Ас адамның арқауы» Балаларға аспазшының жұмысымен таныстыру, сұрақ-жауап</p>	<p>Нан қиқымын шашпаңдар, Жерде жатса баспаңдар. Теріп алып, қастерлеп Торғайларға тастаңдар.</p> <p>Сөйледі дамыту</p>	<p>Қасық шанышқыны дұрыс пайдалануды үйрету</p> <p>Дұрыс тамақтану дағдысын үйрету</p>
<p>Күндізгі ұйқы 13:00-14:55</p>	<p>Балалардың тыныш ұйықтауына жағымды жағдай орнату. Тыныштық сақтау. Жәй музыка қою.</p> <p>(Музыка ән тыңдау дағдысы)</p>	<p>балалар ұйықтайтын бөлмені алдын-ала желдету ұйықтар алдында балаларға кітап оқу</p> <p>(Көркем әдебиет)</p>	<p>ұйықтар алдында балаларға кітап оқу</p> <p>(Көркем әдебиет)</p>	<p>балалар ұйықтайтын бөлмені алдын-ала желдету</p> <p>Бесік жырын айту</p> <p>(Көркем әдебиет, Салт-дәстүр мәдениетін дамыту)</p>	<p>ұйықтар алдында балаларға кітап оқу</p> <p>(Көркем әдебиет)</p>
<p>Біртіндеп ұйқыдан ояту, сауықтыру шаралары 14:55-15:15</p>	<p>жалпақ табандылықтың алдын алу мақсатында</p> <p>«Денсаулық жолдарымен жүргізу»</p>	<p>тыныш жағдайдан сергектікке біртіндеп көшіру, баланың ағзасын кимыл белсенділігіне дайындау</p>	<p>жағымды музыкамен біртіндеп ояту; - қолдар мен аяқтарды керу, созу, көтеріп, түсіруге жаттығулар, саусақ жаттығуларын орындау; - массаж жолдармен жүргізу</p>	<p>жағымды музыкамен біртіндеп ояту; - қолдар мен аяқтарды керу, созу, көтеріп, түсіруге жаттығулар, Көз жаттығуларын жасау</p>	<p>жалпақ табандылықтың алдын алу мақсатында</p> <p>«Денсаулық жолдарымен жүргізу»</p>
<p>Бесін ас 15:15-15:30</p>	<p>Қолды жуудың маңызын оның денсаулықты сақтау үшін өмірлік қажетті</p>	<p>Тағамның жағымды түрі, дәм, иісі, пайдасы туралы әңгімелесу Коммуникативті дағдыны</p>	<p>Қасық шанышқыны дұрыс пайдалануды үйрету</p> <p>Дұрыс тамақтану</p>	<p>тамақ ішіп болғаннан кейін алғыс айту</p> <p>Үнемді пайдалану</p>	<p>Тағамның жағымды түрі, дәм, иісі, пайдасы туралы әңгімелесу</p>

	<p>дағды екенін балалармен талқылау.</p> <p>Жеке бас гигиенасы мәдениетін үйрету</p>	<p>қалыптастыру</p> <p>(Сөйлеуді дамыту)</p>	<p>дағдысын үйрету</p>	<p>"Ойыншықтармен дұрыс ойнайық" (Ойыншықтарды сақтау және пайдалану)</p> <p>Мақсаты: Ойыншықтарды сындырмай, дұрыс ойнап, оларды сақтауға үйрету.</p> <p>Құралдар: Өртүрлі ойыншықтар (машиналар, қуыршақтар, кубиктер).</p> <p>Өткізу барысы: Балаларға ойыншықтарды күтіп, сындырмай дұрыс ойнау, ойыннан кейін жинап қою ережелерін түсіндіру. Ойын барысында мұғалім ойыншықтарды үнемді пайдалану жолдарын көрсетеді.</p>	<p>(Сөйлеуді дамыту, эмоционалды дағдыларды қалыптастыру)</p>
<p>Балалардың дербес әрекеті (баяу қимылды ойындар, үстел үсті ойындары, бейнелеу әрекеті,</p>	<p>Міндеті:Қимылдарды орындауға балалардың дербестігін , шығаршылығын дамыту</p> <p>Дербес ойын</p>	<p>Міндеті: Көп бір ұғымдары туралы түсініктерін қалыптастыру</p> <p>Танымдық-қимылды ойын:</p>	<p>Міндеті: Балалардың еқалауы бойынша бояу техникасын үйрету</p> <p>Суреттік боямалар</p> <p>«Кім,қайда өмір сүреді»</p>	<p>Міндеті:Кітаптарға қызығушылықтарын ояту</p> <p>Кітаппен жұмыс</p> <p>«Аспазшы»</p> <p>Мақсаты: Балалар</p>	<p>Міндеті:Қимылдарды орындауға балалардың дербестігін , шығаршылығын дамыту</p> <p>Дербес ойын «Мозайка»</p>

<p>кітаптар қарау және тағы басқа әрекеттер) 15:30-15:55</p>	<p>«Қуыршақты тамақтандыр».</p> <p>Берілген ойыншақ тағамдар арқылы қуыршақты тамақтандыру , тағамдардың пайдасы танысу</p> <p>(Сөйлеуді дамыту, Физикалық дағдыны дамыту)</p>	<p>«Аңдар жүрісі»</p> <p>Мақсаты: Балалар аңдардың жүрісін салып, санай алады.</p> <p>(Қоршаған ортамен танысу, математика негізі)</p> <p>• «Үнемді тұтыну»</p> <p>Мақсаты: Табиғи ресурстар мен жасанды ресурстарды үнемді пайдалану жолын қалыптастыру</p> <p>Бір тұтас тәрбие жоспары аясында</p>	<p>Мақсаты: Балалар суретті таза бояп, туған жеріндегі жан-жануарлардың мекендерімен таныса алады.</p> <p>Сурет салу</p>	<p>аспазшы туралы түсіндіре алады.</p> <p>Сөйлеуді дамыту</p>	<p>Мақсаты:Балалар мазайканың ұсақ бөліктерін орналастыра алады.</p> <p>Құрастыру</p>
<p>Жеке баламен жұмыс 15:55-16:15</p>	<p>Түймелерді іл" (Түймелермен ойын)</p> <p>Мақсаты: Саусақтардың икемділігін және назар аудару қабілетін арттыру.</p> <p>Құралдар: Үлкен түймелер, жіп немесе арқан.</p> <p>Өткізу барысы:</p>	<p>"Жіпке моншақ тізу" (Жұқа моториканы дамыту)</p> <p>Мақсаты: Саусақтардың дәлдігін және көз-саусақ үйлесімділігін дамыту.</p> <p>Құралдар: Үлкен моншақтар мен түрлі түсті жіп.</p> <p>Өткізу барысы: Балалар моншақтарды жіпке тізеді.</p>	<p>"Көңілді пинцеттер" (Заттарды ұстап алу жаттығуы)</p> <p>Мақсаты: Қолдың күшін және үйлесімділігін арттыру.Құралдар: Пинцет, түрлі ұсақ заттар (помпондар, таспа, қағаз кесінділері).</p> <p>Өткізу барысы: Балалар пинцетпен ұсақ заттарды көтеріп, оларды әртүрлі</p>	<p>"Түтікшелерді тесікке сал" (Үйлесімділік пен шоғырлануды дамыту)</p> <p>Мақсаты: Баланың қол моторикасын және назарын дамыту.</p> <p>Құралдар: Картон немесе пластик табак, онда кішкентай тесіктер жасалған, және түрлі түсті түтікшелер.</p>	<p>"Қайшыны пайдалануды үйренейік" (Қайшымен жұмыс)</p> <p>Мақсаты: Қайшыны дұрыс ұстау және заттарды қиып алу қабілетін дамыту.</p> <p>Құралдар: Қайшы, түрлі түсті қағаз.</p> <p>Өткізу барысы: Балалар қағаздан қарапайым сызықтар немесе пішіндер</p>

	<p>Балаларға түймелерді жіпке тізіп, оларды ілу ұсынылады. Педагог оларға түймелерді қалай дұрыс тізу керектігін көрсетеді, және ойын барысында балалар түймелерді тізіп, түстерін атап шығады.</p> <p>Қол моторикасын дамыту</p>	<p>Әрбір моншактың түсін атап, белгілі бір түсті реттілікпен тізуді үйренеді.</p> <p>Қол моторикасын дамыту</p>	<p>контейнерлерге салады. Олар қай түсті затты көтеріп жатқанын айтып, түстерді ажыратады.</p> <p>Қол моторикасын дамыту</p>	<p>Өткізу барысы: Балалар түтікшелерді тесіктерге салуы керек. Ойын барысында мұғалім олардан түтікшелердің түсі мен саны жайлы сұрайды.</p> <p>Қол моторикасын дамыту</p>	<p>қиып алады. Педагог оларға қайшыны дұрыс ұстауды үйретеді.</p> <p>Қол моторикасын дамыту</p>
<p>Серуенге дайындық 16:15-16:20</p>	<p>өздігінен реттілікпен киіну және шешінуді үйрету</p> <p>Өзіне-өзі қызмет ету дағдысын қалыптастыру</p>	<p>киімдерін шкафтарға салуға, дербестікке дағдыландыру</p> <p>Өзіне-өзі қызмет ету дағдысын қалыптастыру</p>	<p>сөздік қорды балалардың киімдерінің, аяқ киімдерінің атауларымен байытуға</p> <p>Мемлекеттік тілді меңгерту</p>	<p>Балаларды мейірімділікке, бір-біріне көмектесуге баулу олардың сөйлеуін дамыту</p> <p>Мемлекеттік тілді меңгерту</p>	<p>өздігінен реттілікпен киіну және шешінуді үйрету</p> <p>Өзіне-өзі қызмет ету дағдысын қалыптастыру</p>
<p>Серуен 16:20-16:35</p>	<p>Серуен картотекасы№15 Жыл мезгілдерінің өзгеруін бақылау Мақсаты: — Жыл мезгілдерінің өзгеруі туралы түсініктерін қалыптастыру ; — әр мезгілдің өз ерекшеліктері туралы түсініктерін тиянақтау. —</p>	<p>Серуен картотекасы№16 Күздің алғашқы белгілерін бақылау Мақсаты: — Жыл мезгілдерінің өзгеруі туралы түсініктерін молайту; — Күздің алғашқы белгілері туралы түсініктерін қалыптастыру. Бақылау барысы Көркем сөз «Қыркүйек»</p>	<p>Серуен картотекасы№17 Гүл егілген клумбаны бақылау Мақсаты: — өсімдіктердің күзгі тіршілігі туралы білімдерін тиянақтау; — кейбір өсімдіктердің дәндерін шашып, қурап үлгергеніне көңіл бөлу; — Күзде гүл ашатын гүлдермен (астра,</p>	<p>Серуен картотекасы№18 Тастарды бақылау Мақсаты: Тастардың өлі табиғат мүшесі екендігі жайлы түсініктерін молайту, олардың әртүрлілігі мен пайдасы туралы білім беру.</p> <p>Бақылау барысы</p>	<p>Серуен картотекасы№19 Итті бақылау Мақсаты: Жануарлар өміріне деген қызығушылықтарын арттыру, қиын жағдайда көмек беруге дайын болуға тәрбиелеу. Бақылау барысы Көркем сөз Ей, адамдар, адамдар! Айналаға қараңдар,</p>

	<p>Бақылау барысы Жұмбақ жасыру Ақ киімді біреуі, Сары киімді біреуі, Көк киімді біреуі, Әлем, жәлем киімі, Тағы бірі жүреді. (жылдың төрт мезгілі)</p> <ul style="list-style-type: none"> - Өлеңде не жайлы айтылған? (жыл мезгілдері туралы әңгімелеу) - Қазір жылдың қай мезгілі (күз жйлы әңгімелеу) <p>Қыркүйек айының алғашқы күндері жылы болады. Ағаштарда ең алғашқы сары жапырақтар пайда болады. Жердегі шөптер сарғайып, гүлдер сола бастайды Үлкендер егіс даласындағы жиын-терін жұмыстарын аяқтауға, мал азығын мол етіп жинап алуға асығады.</p> <p>Зерттеу жұмысы: Д/О: «Күзге ең алғашқы дайындалған ағашты тап» (қайың, көк терек) Д/О: «Қайың мен теректің ең әдемі күзгі жапырағын тап»</p> <p>Еңбек Ойын алаңындағы жапырақтарды жинау. Мақсаты: — орындалған жұмыс нәтижесін көріп</p>	<p>Ғ. Өкеев</p> <p>Бір-біріне жер, аспан, Мейірлене қарасқан. Төкпей-шашпай тасып дән Машиналар асыққан. Ұстаз, шәкірт жүздескен, «Қош келіпсіз күз» дескен. Берекелі алтын күз, Ұмытпаймыз салтын біз Қыркүйек айының алғашқы күндері жылы болады. Ағаштарда ең алғашқы сары жапырақтар пайда болады. Жердегі шөптер сарғайып, гүлдер егіс даласындағы жиын-терін жұмыстарын аяқтауға, мал азығын мол етіп жинап алуға асығады.</p> <p>Зерттеу жұмысы: Д/О: «Күзге ең алғашқы дайындалған ағашты тап» (қайың, көк терек) Д/О: «Қайың мен теректің ең әдемі күзгі жапырағын тап»</p> <p>Еңбек Ойын алаңындағы жапырақтарды жинау. Мақсаты: — орындалған жұмыс нәтижесін көріп қуануға үйрету; — экологиялық мәдениеттерін тәрбиелеу.</p> <p>Қимылды ойын «Қуып жет». Мақсаты: Тез жүкіруге, ептілікке жаттықтыру.</p> <p>Жаттығу ойындары Бөрене үстімен жүру Мақсаты: Тепе-теңдікті</p>	<p>настурция) таныстыру</p> <p>Бақылау барысы:</p> <p>Көркем сөз: Кешкілік пе, күндіз бе, Өсіп тұрған гүлді үзбе. Туған жерді далаға, Тастай алмай жүрміз бе? Жайнап өсіп далада, Көздің жауын ала ма? Бірде бірін жұлғызба, Қасындағы балаға.</p> <p>Балаларға сұрақтар:</p> <ul style="list-style-type: none"> - Гүлдерде күзде қандай өзгерістер болады? - Келесі жылы гүлдер өсіру үшін қазір не істеу керек? - Қандай гүлдер күзде гүлдейді? <p>Зерттеу қызметі: Қураған гүлдерді алып, оның сабақтары мен дәндерін қарау.</p> <p>Д/О: «Суреттеу бойынша тауып ал» Еңбек. Гүлдер дәнін жинап алу. Мақсаты: Балаларға келесі көктемнің қамын қазір ойлау керек екенін түсіндіру. Қ/О: «Мені ата». Мақсаты: ымдау және қимыл арқылы жанурлар бейнесін жасау қабілеттерін дамыту. «Қояндар мен түлкі». Мақсаты: тез жүкіру дағдыларын дамыту</p>	<p>Зерттеу жұмысы Бор таспен қатты тасты салыстырып көру, ұру, сындыру (бор үгітіледі, тас сынбайды)</p> <p>Еңбек Ауладағы тастарды жинау және олардан композиция құрау. Мақсаты: — Бірігіп жұмыс істеуге үйрету; — Шығармашылық қиялын дамыту.</p> <p>Қ/О «Ұшты-ұшты». Мақсаты: — Тәрбиешіні мұқият тындауға үйрету;</p> <p>Жаттығу ойындары Қозғалысты дамыту. Мақсаты: допты нысанаға лақтыруға жаттықтыру</p> <p>Балалармен асфальтқа түрлі-түсті бормен сурет салу «Күзгі табиғат» (Қоршаған ортамен танысу, Экологиялық мәдениет дағдысы)</p> <p>«Отбасы Ағашы»</p> <p>- Мақсаты: Отбасы мүшелерін таныстыру.</p> <p>- Іс-әрекет: Ата-ана мен бала бірге үлкен қағазда отбасы ағашын салып,</p>	<p>Зардап шегіп жатпасын, Аш үйіңнің қақпасын, Жануарлар қорғансыз, Далада қалып қоймасын. Балаларға сұрақтар. Иттердің жақсы өмір сүруі, оның иесіне байланысты. Иттер әртүрлі тағамдармен тамақтанады. Олар ботқаларды, ірімшікті, сүтті жей береді. Иттер бәрінен де піскен етті жақсы көреді. Иттің тұқымы (түрлері) өте көп-неміс овчаркасы, тазы (аңшы ит), такса, пудель (бұйра жүнді ит), ротвейлер тағы басқа иттер. Олардың бәрінің бір-бірінен айырмашылығы бар. Иттер ақылды және зиянды. Есте сақтау қабілеттері өте күшті, есту қабілеті өте зор болады. Ол өзінің иесін еш уақытта еш уақытта қиын жағдайда далада қалдырмайды, өз иесіне сатқандық жасамайды.</p> <p>Кейбір адамдар иттер мен мысықтарды далаға қуып жібереді. Ол кезде жануардың өмірі тозаққа айналады. Олардың ішер тамағы нашар, жылы орын жоқ, ешкім еркелетпейді, үй астындағы жертөледе, көшеде мекендеулеріне тура келеді. Олар суықпен аштықтан ауырады, өледі. Мұндай адамдарды жүрексіз адамдар дейді. Сондықтан да үй жануарларын далаға</p>
--	---	--	---	---	--

	<p>қуануға үйрету; — экологиялық мәдениеттерін тәрбиелеу. Қимылды ойын «Бәйге». Мақсаты: Тез жүкіруге, ептілікке жаттықтыру. Жаттығу ойындары Қозғалыстарын қалыптастыру Мақсаты: сапта жеңіл, бірқалыпты жүруге жаттықтыру. Халық болжамы: Жаз жауынды, күз жылы болса, қыс ұзақ болады.</p> <p>(Ұсыныс ойын ,Экологиялық мәдениет дағдысы)</p>	<p>сақтауға жаттықтыру Мақал: Күз байлығы-ел ырысы. (Экологиялық мәдениет дағдысы, Кішіге көмек беру дағдысын қалыптастыру)</p>	<p>Жаттығу ойындары: Бір-біріне доп лақтыру Мақсаты: жылдамдықтары мен ептіліктерін дамыту (Саяхат ойын, Экологиялық мәдениет дағдысы)</p>	<p>әрбір отбасы мүшесінің атын жазып, суреттерін жапсырады. Балалар отбасының әр мүшесін танып, олардың рөлдерін түсінеді.</p> <p>«Әке-ана» мектебі жоспары бойынша</p>	<p>тастамандар, оларға қамқор болындар! Еңбек. Сынған ағаш бұтақтары мен жапырақтарды жинап қоқысқа апару. Мақсаты. Бірлесе жұмыс істеу, мақсатқа жету. Қ/О: «Біз көңілді балалармыз». Мақсаты: Ойын шартын сақтап ойнауға баулу. Жаттығу ойындары: Қозғалыстарын дамыту. Мақсаты: - Затты көлденең бағытта лақтыру тәсілін меңгерту; - Көз өлшемін, қозғалыс координатын, ептіліктерін дамыту. Тыйым сөз: Ит – жеті қазынаның бірі. Сондықтан оны өлтіруге, азаптауға, қаңғыртып жіберуге болмайды. Олай етсе, иесінің басына жаманшылық үйіріледі.</p> <p>(Әңгіме ойын Экологиялық мәдениет дағдысы)</p>
<p>Балалардың үйге қайтуы 16:35-17:00</p>	<p>Бүгінгі күннің қалай өткені туралы, баланың</p>	<p>Ата –аналармен балалардың тазалықтары жайлы әңгімелесу</p>	<p>Ата аналармен балалардың бүгінгі іс-әрекеттері</p>	<p>.Ата-аналарға балалардың жеке бас гигиенасына назар аудару керектігін</p>	<p>Балалардың денсаулығы жайлы әңгімелесу</p>

	жетістіктері қандай болғаны туралы сөйлесу	Балалардың тәрбиешіден сұранып үйге қайтуы.	туралы әңгімелесу.	ескерту.Балалардың тәрбиешіден сұранып үйге қайтуы.	
--	--	---	--------------------	---	--

Тәрбиеші: Досымбекова А

Балабақша әдіскері  А.Жұмантай

Тәрбиелеу білім беру процесі циклограммасы
ЖШС «Нұрдәулет-бақ» бөбекжай балабақшасы
2024-2025 оқу жылы
Ортаңғы топ « Балапан»
Қазан 4-апта

«Отаным-алтын бесігім»

Күн тәртібі	Дүйсенбі 21.10.2024	Сейсенбі 22.10.2024	Сәрсенбі 23.10.2024	Бейсенбі 24.10.2024	Жұма 25.10.2024
<p>Балаларды Қабылдау 08:00-08:15</p>	<p>Салемдесу</p> <p>Балалар мен ата-аналарға жақсы көңіл күй тілеу Медбике тексеруі</p> <p>«Ұлттық ойын – ұлт қазынасы» ұлттық ойындар ұйымдастыру «Асық ату» видеороликтер көрсету</p>	<p>Салемдесу</p> <p>Балаларды әсем әуенмен,көтеріңкі көңіл күймен қарсы алу</p> <p>Медбике тексеруі</p> <p>«Ұлттық ойын – ұлт қазынасы» ұлттық ойындар ұйымдастыру</p> <p>«Тоғызқұмалақ»</p>	<p>Салемдесу</p> <p>Көңіл күй смайликтерімен қарсы алу</p> <p>Медбике тексеруі</p> <p>«Ұлттық ойын – ұлт қазынасы» ұлттық салт-дәстурге байланысты бейнеролик көрсету ұйымдастыру</p>	<p>Салемдесу</p> <p>Көңілді әуенмен қарсы алу</p> <p>Медбике тексеруі</p> <p>«Ұлттық ойын – ұлт қазынасы» ұлттық ойындар ұйымдастыру</p> <p>«Бес тас»</p>	<p>Салемдесу</p> <p>Жаәсы көңіл күй тілеу</p> <p>Медбике тексеруі</p> <p>«Еңбек күні»</p> <p>Балаларды балабақша ауласындағы қоқыстарды тазартып жапырақтарды динауға үйрету</p>

<p>Ата-аналармен әңгімелесу,</p> <p>кеңес беру</p> <p>08:15-08:30</p>	<p>Ата-аналармен әңгіме:</p> <p>Балалардың тазалығы жөнінде кеңес беру</p>	<p>Ата-аналармен әңгіме:</p> <p>Ата-аналарға балаларын ертеңгілік жаттығуға үлгертіп алып келулерін ескерту.</p>	<p>Ата-аналармен әңгіме:</p> <p>Балалардың жетістік пен дәрежесі үшін емес, сол қалпында сөзсіз қабылдап жақсы көретініңізді сездіріңіз.</p>	<p>Ата-аналармен әңгіме:</p> <p>Ата-аналарға балаларды тамақтарын тауысып жеуге үйретулерін ескерту.</p>	<p>Ата –аналармен әңгіме:</p> <p>«Дұрыс тамақтануға баулу»</p>
<p>Балалардың дербес әрекеті (баяу қимылды ойындар, үстел үсті ойындары, бейнелеу әрекеті, кітаптар қарау және тағы басқа әрекеттер)</p> <p>08:30-08:55</p>	<p>Міндеті: Ұлттық құндылықтарды дәріптеу</p> <p>«Бал-бала» ойыншықтарын тамашалайды.</p> <p>барысы: Ән айтып, билейтін ойыншықтар ұлттық құндылықтарымызды дәріптеп, баланың интелектісін дамытады.</p> <p>Сан дарды бояу</p> <p>(Музыка, математика негізі, сурет салу)</p>	<p>Міндеті: Заттардың айырмашылығын пішінін, түрін түсін қарастыру, зерттеу дағдыларын дамыту</p> <p>Дидактикалық ойын : « Сикырлы қорапша»</p> <p>Барысы: Ойыншықтарды қарау және зерттеу, ажыратып олардың түсін, пішінін, бөлшектерін және бөлімдерін атау, заттарды топтастыра білуін жетілдіру. Қазақ және орыс ұлттарының ұлттық ойыншықтар мәдениетіне баулу.</p> <p>Әлеуметтік-эмоционалды дағдыларды дамыту</p> <p>Математика негіздері, Қоршаған ортамен таныстыру, құрастыру</p>	<p>Міндеті: Заттардың айырмашылығын пішінін, түрін түсін қарастыру, зерттеу дағдыларын дамыту</p> <p>Ойыншықтар қандай әдемі, Қызыл, сары, қоңыр, көк. Түрлі-түрлі түстері, Көз тартады өздері. Іші толған бөлменің, Ойыншығым мол менің. Босқа тізіп қоймаймын, Достарыммен ойнаймын, түстері бойынша дақтаға жапсыру</p> <p>Әлеуметтік-эмоционалды дағдыларды дамыту</p> <p>Математика негіздері, Сөйлеуді дамыту, жапсыру</p>	<p>Міндеті: <u>Сызықтар арқылы сурет салу дағдыларын қалыптастыру</u></p> <p>«Түрлі түсті ленталар»</p> <p>Барысы: Сурет оқу іс-әрекеті құрал-жабдығымен танысу. Оларды пайдалану ретін үйрету және ұқыптылыққа тәрбиелеу. Түрлі-түсті бояуларды пайдалана отырып, түзу сызықтар жүргізе білуге үйрету. Ойын арқылы ұзын қысқа ұғымдарын бекіту</p> <p>Шығармашылық дағдыларды дамыту сурет салу</p>	<p>Міндеті: Балалардың құрастыруға қызығушылығын арттыру, конструкторлардың түрлерімен таныстыру</p> <p>Үстел –үсті ойыны:</p> <p>«Менің балабақшам»</p> <p>Барысы: Түрлі-түсті ағаштар беріледі, солардың көмегімен балалар өз қиялындағы балабақшаны құрастыру, текшелерді түстері бойынша ажырату.</p> <p>(Құрастыру, математика негізі)</p>

<p>Таңертенгі жаттығу 08:55-09:00</p>	<p>Таңғы жаттығу кешені№16</p> <p>"Секіргіш қояндар" (Қарқынды қозғалыс)</p> <p>Қозғалыс түрі: Балалар қоян секілді секіреді.</p> <p>Жаттығу барысы: Педагог «Қояндар секіреді!» деп айтқанда, балалар секіріп, қоян секілді жылдам қозғалады.</p> <p>Қайталау: 5-7 рет.</p>	<p>Таңғы жаттығу кешені№17</p> <p>«Тартыламыз» ойыны: Б.қ.: аяқтың арасы сәл ашық, қол екі жанында Орындалуы: қолды жоғары көтеру, түсіру. Қайталануы: 4 рет</p> <p>2. «Иілеміз» ойыны: Б.қ.: аяқ иық деңгейінен алшақ, қол төменде Орындалуы: алға иілу, қолды еденге тигізу, тіктелу Қайталануы: 4-5 рет</p>	<p>Таңғы жаттығу кешені№18</p> <p>«Күн» ойыны: Б.қ.: аяқтың арасы сәл ашық, қол екі жанында, бос, түсірулі. Орындалуы: қолды жоғары көтеру, тартылу, қолды түсіру. Қайталануы: 4 рет.</p> <p>2. «Тук-тук» ойыны: Б.қ.: аяқ иық деңгейінен алшақ, қол төменде Орындалуы: алға иілу, алақандарымен тізелерін соғу. Қайталануы: 4-5 рет.</p> <p>3. «Жасырынбақ» ойыны: Б.қ.: аяқтың арасы сәл ашық, қол төменде Орындалуы: жүрелеп отыру – «балалар тығылды», алақандарды тізеге қою. Қайталануы: 4-5 рет</p>	<p>Таңғы жаттығу кешені№19</p> <p>«Құстар» ойыны: Б.қ.: аяқтың арасы сәл ашық, қол екі жанында, бос, түсірулі. Орындалуы: Қолдарды екі жаққа созу, сермеу, түсіру. Қайталануы: 4 рет</p> <p>2. «Құстар су ішеді» ойыны: Б.қ.: аяқ иық деңгейінен алшақ, қол төменде Орындалуы: алға еңкею, қолды артқа жіберу, тіктелу. Қайталануы: 4-5 рет</p> <p>3. «Секең-секең секір» ойыны: Б.қ.: еркін Орындалуы: бір орында секіру Қайталануы: 6-8 рет, жүрумен алмастыру.</p>	<p>Таңғы жаттығу кешені№20</p> <p>1. «Шапалақта» ойыны: Б.қ.: аяқтың арасы сәл ашық, қол екі жанында, бос, түсірулі. Орындалуы: Қолды алға созу, шапалақтау, түсіру. Қайталануы: 4 рет</p> <p>2. «Сарымсақ» ойыны: Б.қ.: аяқ иық деңгейінен алшақ, қол төменде Орындалуы: алға еңкею, қолды екі жаққа созу, тіктелу. Қайталануы: 4-5 рет</p> <p>3. «Серіппелер» ойыны: Б.қ.: еркін Орындалуы: бір орында жеңіл жартылай отырып тұру Қайталануы: 6-8 рет, жүрумен алмастыру.</p>
<p>Таңғы ас 09:00-09:20</p>	<p>Майлықты дұрыс қолдануды, нанды үгітпей жеу қажет екенін ескертіп отыру</p> <p>Мәдениетті тамақтану</p>	<p>Қолды жуудың маңызын оның денсаулықты сақтау үшін өмірлік қажетті дағды екенін балалармен талқылау.</p> <p>Жеке бас гигиенасы</p>	<p>Тағамның жағымды түрі, дәм, иісі, пайдасы туралы әңгімелесу</p> <p>Коммуникативті дағдыны қалыптастыру</p>	<p>Қасық, шанышқыны дұрыс пайдалануды үйрету</p> <p>Дұрыс тамақтану дағдысын үйрету</p>	<p>тамақ ішіп болғаннан кейін алғыс айту</p> <p>Коммуникативті дағдыны қалыптастыру</p> <p>(Сөйлеуді дамыту,</p>

	дағдысын үйрету	мәдениетін үйрету	(Сөйлеуді дамыту)		көркем әдебиет)
Ұйымдастырылған іс-әрекетке Дайындық 09:20-09:30	Топта ұйымдастырылған орталықтарда балалардың түрлі әрекеттерін ұйымдастыруға қажетті заттар мен материалдарды әзірлеу	Барлық орталықтарды балалар әрекетіне қажетті заттар мен материалдармен толықтыру «Өнегелі 15 минут» Отбасы туралы өнегелі өсиет айту Мысалы: Балалар отбасы ол үлкен бақыт. Сендердің ата-аналарың, бауырларың бар, олар сендерге әрқашан қолқор болады.	Ұйымдастырылған іс-әрекетке дайындық жасау, көрнекіліктерді дайындау, видео түсіндірмелер дайындау	Барлық орталықтарды балалар әрекетіне қажетті заттар мен материалдармен толықтыру	Іс-әрекетке қажетті құралдарды дағдыларға қарай дайындау
Білім беру ұйымының кестесі бойынша ұйымдастырылған іс-әрекет 09:30-09:50	Дене шынықтыру "Теңге алу" (Ұлттық ойын элементі) Міндеті: Балалардың шапшаңдық, икемділік және дәлдік қабілеттерін дамыту. Құрал: Ортасына бірнеше теңгер (қағаз немесе кішкентай заттар) қойылады. Қимыл: Балалар	Қазақ тілі "Қазақ тілінде қоштасу" Мақсаты: Балаларды қазақ тіліндегі қоштасу сөздерін үйрету. Қимыл: Педагог балаларға «Сау болыңдар!» деп айтады, балалар жауап береді: «Сау болыңыз!» Қоштасу арқылы балалар тілдік дағдыларын бекітіп, іс-әрекетті аяқтайды	Дене шынықтыру "Арқан тартыс" Міндеті: Күш-қуатты арттыру және командалық жұмыс дағдыларын дамыту. Құрал: Ұзын арқан. Қимыл: Балалар екі топқа бөлініп, арқан тартыс ойынын ойнайды. Қай топ арқанды өз жағына тартып	Музыка "Музыкалық қимылдар" (би элементтерімен) Міндеті: Балалардың қимыл үйлесімділігін және би қабілеттерін дамыту. Қимыл: Балалар қарапайым музыкалық әуенге би қимылдарын жасайды. Мұғалім	Дене шынықтыру "Қарлығаш" Міндеті : Балалардың дене тепе-теңдігін және тұрақтылықты дамыту. Қимыл: Балалар бір аяқпен тұрып, екінші аяғын артқа созады. Қолдарын екі жаққа созып, қарлығаштың ұшуын бейнелейді. Бұл қимыл тепе-теңдікті сақтау дағдыларын жетілдіреді.

	<p>кезекпен жүгіреді де, жерден теңге алып, белгіленген жерге әкеліп қояды. Кім көп теңге жинаса, сол жеңімпаз атанады.</p> <p>(Физикалық дағдыларды қалыптастыру)</p>	<p>(Коммуникативті дағдыны қалыптастыру Сөйлеуді дамыту.)</p>	<p>алса, сол топ жеңімпаз болады. Бұл жаттығу балалардың қол, аяқ бұлшық еттерін нығайтады.</p> <p>(Физикалық дағдыны қалыптасуы)</p>	<p>қазақтың ұлттық би қимылдарын үйретеді (қолды жоғары көтеру, жеңіл секірулер, бұрылу және айналу қимылдары)</p> <p>(музыка – шығармашылық әрекет)</p>	<p>(Физикалық , танымдық дағдыларды қалыптастыру Денешынықтыру, математика негізі)</p>
	<p>"Жемістер мен көкөністер жапсырамыз" (Жапсыру және табиғи заттармен танысу)</p> <p>Мақсаты: Балаларға жеміс пен көкөністерді жапсыру арқылы олардың түрлерін танып, ажыратуды үйрету.</p> <p>Құралдар: Қағаздан қиылған алма, алмұрт, қияр, сәбіз және т.б.</p> <p>Өткізу барысы: Балаларға жемістер мен көкөністердің суреттерін қиып алып, оларды тиісті орынға жапсыру ұсынылады. Әр жеміс пен көкөністің</p>	<p>1.Ашулы қонақ бұл анық, Тонып шешсе жыладық. (Пияз) 2.Өсірер тың дала, Көшірер қамбаға. Айналар ұңға да Айналар нанға да. (Бидай) Пияздың пайдасы туралы айту. Бидайды ермексаздан мүсіндеу</p> <p>(сөйлеуді дамыту, көркем әдебиет-коммуникативтік қызметі)</p> <p>«Күз» әнін қайталау. «Себеттер» би қимылдарын қайталау. ойын: «Қоянға көмектес» Міндеті : Заттарды санауға және олардың екі тобын салыстырып, өлшеміне, пішініне және түстеріне қарай ажыратуға үрету. (математика негіздері-танымдық іс-әрекет)</p>	<p>Тақпақ жаттау: Ормандағы аюдың, Құлпынайы көп екен. Теріп, теріп алайық, Қалтамызға салайық.</p> <p>(көркем әдебиет, коммуникативті қызмет, қоршаған ортамен таныстыру)</p> <p>Суреттегі құлпынайды санау. Түсін атап беру. Қиылған бөлшектерден аюдың бейнесін құрастыру. Құлпынайдың суретін салу. (математика негіздері, құрастыру-танымдық қызмет, сурет салу-шығармашылық қызмет)</p>	<p>"Мозаикамен әлемді құрастырайық" (Мозаика құрастыру және қол икемділігін дамыту)</p> <p>Мақсаты: Мозаика арқылы заттарды құрастыру дағдыларын жетілдіру.</p> <p>Құралдар: Түрлі түсті мозаика тастар.</p> <p>Өткізу барысы: Балалар түрлі-түсті мозаикалардан үй, жануар, ағаш сияқты заттарды құрастырады. Олар әр құрастырылған затты сипаттап, оның қандай екенін айтады.</p> <p>Дамыту аспектілері: Мозаика арқылы қол икемділігі, түстер мен</p>	<p>Топқа есігін қағылып қонаққа қоян келеді. Қолында әсем шарлары бар. Балаларға таратып сыйға береді. Балаларда қоянға сыйлық берейік деп шардың суретін салып, ермексаздан шар жасап, немесе дайын кіші тақтайшаларға шарларды жапсырып сыйға береді. Салған шарлардың түстерін атайды. (математика негіздері-танымдық қызмет, сурет салу, мүсіндеу-шығармашылық қызмет) ойын: «Ненің құйрығы» Мақсаты: Балаларға аңдарды бір-бірінен құйрығына қарап, ажырата білуге үйрету. Ойын шарты: Балаларға аңдардың құйрықтарының суреттері таратылады. Балалар құйрығына қарап</p>

	атауын қайталайды.	Қиылған бөлшектерден себетті құрастыру. Топтық тапсырма. (құрастыру-танымдық қызмет)		пішіндерді тану қабілеті дамиды.	қай аңның құйрығы екенін табуып, атын атау керек. (сөйлеуді дамыту-коммуникативті қызмет)
Серуенге дайындық 09:50-10:10	өздігінен реттілікпен киіну және шешінуді үйрету Өзіне-өзі қызмет ету дағдысын қалыптастыру	киімдерін шкафтарға салуға, дербестікке дағдыландыру Өзіне-өзі қызмет ету дағдысын қалыптастыру	сөздік қорды балалардың киімдерінің, аяқ киімдерінің атауларымен байытуға Мемлекеттік тілді меңгерту	Балаларды мейірімділікке, бір-біріне көмектесуге баулу олардың сөйлеуін дамыту Мемлекеттік тілді меңгерту	өздігінен реттілікпен киіну және шешінуді үйрету Өзіне-өзі қызмет ету дағдысын қалыптастыру
Серуен 10:10-12:00	Серуен картотекасы №6 Бақылау: "Жапырақтардың өзгерісі" Мақсаты: Жапырақтардың түсі мен пішіндерін тану, күзгі өзгерістерді бақылау. Іс-әрекет: Балалар ағаштардағы жапырақтардың түстерін бақылайды: жасыл, сары, қызыл және қоңыр жапырақтарды таниды.	Серуен картотекасы№7 Бақылау: "Күннің күйі" Мақсаты: Ауа райын сезіну, күннің жылуы немесе салқын болуы туралы түсінік беру. Іс-әрекет: Балалар күннің қалай жылытып тұрғанын немесе ауа райының салқындығын сезіну үшін бетін күнге қаратады немесе желді сезінеді.Педагог балаларға «Күннің шуағы бізді қалай жылытады?» деген сұрақтар қояды.	Серуен картотекасы№8. Бақылау: "Бұлттарды бақылау" Мақсаты: Аспандағы бұлттардың қозғалысын байқау, олардың түрлері мен пішіндерін тану. Іс-әрекет: Балалар аспанға қарап, бұлттардың пішінін және олардың қалай қозғалатынын бақылайды. Педагог бұлттардың әртүрлі болатынын түсіндіреді: жұқа, қалың, ақ немесе қара бұлттар.	Серуен картотекасы№9. Бақылау: "Құстарды бақылау" Мақсаты: Құстардың қозғалысын, олардың дауысын тындау, құстардың түрлерін ажырату. Іс-әрекет: Балалар серуен барысында құстардың даусын тыңдап, олардың қалай ұшып жүргенін бақылайды Педагог құстардың атауларын атап, олардың	Серуен картотекасы№10 Бақылау: "Ағаштардың биіктігі" Мақсаты: Ағаштардың биіктігін, олардың жапырақтары мен діңін зерттеу. Іс-әрекет: Балалар ағаштардың діңіне қарап, олардың биіктігін бағалайды.Педагог ағаштардың қалай өсетінін түсіндіреді. Балаларға ағаштың жасыл жапырақтары мен олардың

	<p>Педагог балаларға жапырақтың неге түсетінін және күз мезгіліндегі табиғаттың өзгерістерін түсіндіреді.</p> <p>Сұрақтар:</p> <p>«Жапырақтар қандай түстерге боялған?»</p> <p>«Бұл жапырақтар қай ағаштан түсті?»</p> <p>Белсенділік:</p> <p>Жапырақтарды жинау, олардың пішінін қолдарымен сипалап сезіну, жапырақтармен ойындар ұйымдастыру.</p> <p>Өсімдіктерге күтім жасау</p> <p>Мақсаты: Балаларға өсімдіктердің күтімі туралы түсінік беру және табиғатқа деген сүйіспеншілік қалыптастыру.</p> <p>Іс-әрекет: Балалар</p>	<p>Сұрақтар: «Бүгін күн жылы ма, әлде суық па?»</p> <p>«Күн бізге не береді?»</p> <p>Белсенділік:</p> <p>Күнге қарап, оның қалай жарқырап тұрғанын бақылау, желдің күші мен ауа райының әсерін сезіну.</p> <p>Ойыншықтарды жинау және реттеу</p> <p>Мақсаты: Балаларды өз заттарына және ойыншықтарға ұқыптылықпен қарауға үйрету.</p> <p>Іс-әрекет: Балалар ойнап болған соң, ойыншықтарды арнайы себетке немесе сөреге жинайды.</p> <p>Ойыншықтарды әртүрлі санаттарға бөлуге үйрету (мысалы, машиналарды бір жерге, қуыршақтарды басқа жерге қою).</p> <p>Құралдар: ойыншықтар, ойыншықтарды жинайтын</p>	<p>Сұрақтар: «Бұлттар қандай? Олар неге ұқсайды?»</p> <p>«Бұлттар қайда қозғалып бара жатыр?»</p> <p>Белсенділік:</p> <p>Балалар бұлттардың пішінін елестетіп, «Олар неге ұқсайды?» деп айтады (мысалы, жануарларға, үйлерге ұқсайды деп елестету).</p> <p>Ауладағы жапырақтарды немесе қоқысты жинау</p> <p>Мақсаты: Балаларға қоршаған ортаны таза ұстауға үйрету.</p> <p>Іс-әрекет: Балалар серуен барысында жерге түскен жапырақтарды немесе қоқыстарды жинайды.</p> <p>Педагог балаларға табиғатты қорғау және қоқыстарды жинаудың маңызын түсіндіреді.</p>	<p>табиғаттағы рөлі туралы әңгімелейді.</p> <p>Сұрақтар: «Қандай құстарды көрдік?»</p> <p>«Құстар қалай ән салады?»</p> <p>Белсенділік:</p> <p>Құстардың дауысын еліктеу, құстардың ұшуын бейнелеп ойнау (қолдарын жайып, құстар секілді жүгіру).</p> <p>Құстарды немесе жануарларды күту</p> <p>Мақсаты: Балаларға жануарларға қамқор болуды үйрету.</p> <p>Іс-әрекет: Балалар балабақшаның ауласында құстарға жем шашады немесе аквариумдағы балықтарға жем береді.</p> <p>Педагог құстардың немесе жануарлардың қалай тамақтанатынын және оларға қалай қамқор болу керектігін</p>	<p>пішіндерін көрсету.</p> <p>Сұрақтар: «Ағаш биік пе, әлде аласа ма?»</p> <p>«Жапырақтар қандай пішінде?»</p> <p>Белсенділік:</p> <p>Ағаштардың айналасында жүру, олардың жапырақтарын жинау және жапырақтардың пішіндерін талдау.</p> <p>Құммен және сумен ойнау</p> <p>Мақсаты: Балалардың ұсақ моторикасын дамыту және еңбекке қызығушылықты арттыру.</p> <p>Іс-әрекет: Балалар құмда немесе суда арнайы ойыншықтармен ойнап, құмнан әртүрлі пішіндер жасайды.</p> <p>Ойнап болғаннан кейін, балалар жұмыс орнын жинайды, құралдарды жуып, сөреге қояды.</p>
--	--	--	---	---	---

	<p>бөлмедегі немесе ауладағы өсімдіктерді суарады.</p> <p>Топтағы гүлдердің жапырақтарын сүртеді.</p> <p>Педагог балаларға судың өсімдіктер үшін маңызды екенін түсіндіреді және өсімдіктердің қалай өсетінін көрсетеді.</p> <p>Құралдар: кішкентай су құйғыштар, майлықтар.</p> <p>(Еңбекке баулу , Эко мадениетті дамыту)</p>	<p>себеттер.</p> <p>(Еңбекке баулу , Эко мадениетті дамыту)</p>	<p>Құралдар: кішкентай қапшықтар, қолғаптар.</p> <p>(Еңбекке баулу , Эко мадениетті дамыту)</p>	<p>түсіндіреді.</p> <p>Құралдар: құс жемі немесе балықтарға арналған жем.</p> <p>(Еңбекке баулу , Эко мадениетті дамыту)</p>	<p>Құралдар: құм және суға арналған ойыншықтар.</p> <p>(Еңбекке баулу , Эко мадениетті дамыту)</p>
<p>Серуеннен оралу 12:00-12:20</p>	<p>өзіне қызмет көрсетуге, өздігінен реттілікпен киіну және шешінуді үйрету, киімдерін шкафтарға салуға, , оларды мейірімділікке, бір-біріне көмектесуге баулу</p> <p>Өзіне-өзі қызмет ету дағдысын қалыптастыру</p>	<p>дербестікке дағдыландыруға, сөздік қорды балалардың киімдерінің, аяқ киімдерінің атауларымен байытуға</p> <p>Өзіне-өзі қызмет ету дағдысын қалыптастыру</p>	<p>өзіне қызмет көрсетуге, өздігінен реттілікпен киіну және шешінуді үйрету, киімдерін шкафтарға салуға, , оларды мейірімділікке, бір-біріне көмектесуге баулу</p> <p>Өзіне-өзі қызмет ету дағдысын қалыптастыру</p>	<p>Кір киімдерді тәрбиешіге ескертіп ауыстыру , қолдарын көпіршітіп жуу</p> <p>Жеке гигиенаны сақтауға баулу «Өнегелі 15 минут»</p> <p>Отбасы туралы өнегелі өсиет айту</p> <p>Мысалы: Балалар отбасы ол үлкен бақыт.</p> <p>Сендердің ата-аналарың, бауырларың бар , олар сендерге әрқашан қолқор</p>	<p>өзіне қызмет көрсетуге, өздігінен реттілікпен киіну және шешінуді үйрету, киімдерін шкафтарға салуға, , оларды мейірімділікке, бір-біріне көмектесуге баулу</p> <p>Еңбекке баулу</p>

				болады.	
Түскі ас 12:20-13:00	Тағамның жағымды түрі, дәм, иісі, пайдасы туралы әңгімелесу Коммуникативті дағдыны қалыптастыру (Сөйлемді дамыту)	Тамақты дұрыс ішу. Қасықты дұрыс ұстау, майлықты қолдану, нан қиқымын шашпай, сорпамен сусынын төкпей ішуді үйрету. (мәдени-гигиеналық дағдылар, өзіне-өзі қызмет ету, еңбек әрекеті)	Қолды жуудың маңызын оның денсаулықты сақтау үшін өмірлік қажетті дағды екенін балалармен талқылау. Жеке бас гигиенасы мәдениетін үйрету «Үнемді тұтыну» Мақсаты: Табиғи ресурстар мен жасанды ресурстарды үнемді пайдалану жолын қалыптастыру, әңгіме жүргізу	Тағамның жағымды түрі, дәм, иісі, пайдасы туралы әңгімелесу Коммуникативті дағдыны қалыптастыру (Сөйлемді дамыту)	Қасық шанышқыны дұрыс пайдалануды үйрету Дұрыс тамақтану дағдысын үйрету Қоршаған орта
Күндізгі ұйқы 13:00-14:55	Бесік жыры – Бесік жырын баяу, тыныштықпен айту баланы сабырға шақырып, оны тыныш ұйқыға жетелеу	«Әлди-әлди» әні – Әннің жұмсақ әрі тыныш әуені баланы жеңіл ұйқыға түсіру	Тыныш атмосфера жасау: Бөлмеде жарықты бәсеңдетіп, тыныштықты орнату	«Желсіз түнде жарық ай» – Абайдың әні де ұйықтап жатқан балалар үшін жақсы әуен болады. Әннің баяу, нәзік әуені баланың тыныш ұйықтауына ықпал ету	Жұмсақ сөйлесу: балаларға жай ғана «ұйқы уақыты келді» деп жұмсақ сөздермен хабарлап, олардың мейірімді және қауіпсіз сезінуіне көмектесу
Біртінде п	Балаларға сыртқы келбетін бақылауға	тыныш жағдайдан сергектікке біртіндеп	Керуеттегі жаттығулар	жағымды музыкамен біртіндеп ояту; - қолдар	жалпақ табандылықтың алдын алу мақсатында

<p>ұйқыдан ояту, сауықтыру шаралары 14:55-15:15</p>	<p>үйрету, сабынды дұрыс ұстауға дағдыландыру</p> <p>Мәдени –гигиеналық шараларды дамыту</p>	<p>көшіру, баланың ағзасын кимыл белсенділігіне дайындау</p> <p>Дене сымбатын түзу болуын қамтамасыз ету</p>	<p>(2-3 минут)</p> <p>Балалар ұйқыдан оянады. - Балалар төсекте, арқаға жатып, қолын жанына созу, демдерін бірнеше секунд іште ұстап, еркін шығару,</p>	<p>мен аяқтарды керу, созу, көтеріп, түсіруге жаттығулар, Көз жаттығуларын жасау</p> <p>физикалық дағдыларды қалыптастыру</p>	<p>«Денсаулық жолдарымен жүргізу»</p>
<p>Бесін ас 15:15-15:30</p>	<p>Қолды жуудың маңызын оның денсаулықты сақтау үшін өмірлік қажетті дағды екенін балалармен талқылау.</p> <p>Жеке бас гигиенасы мәдениетін үйрету</p>	<p>Тағамның жағымды түрі, дәм, иісі, пайдасы туралы әңгімелесу Коммуникативті дағдыны қалыптастыру</p> <p>(Сөйлеуді дамыту)</p>	<p>Қасық шанышқыны дұрыс пайдалануды үйрету</p> <p>Дұрыс тамақтану дағдысын үйрету</p>	<p>тамақ ішіп болғаннан кейін алғыс айту</p> <p>Үнемді пайдалану</p> <p>"Тағамды ысырап етпе" (Тағамды дұрыс қолдануға үйрету)</p> <p>Мақсаты: Балаларға тағамды ысырап етпей, тек қажет болған мөлшерде жеуге үйрету.</p> <p>Құралдар: Ойыншық тағамдар (жемістер, көкөністер), ойыншық табақтар.</p> <p>Өткізу барысы: Балаларға тамақты тек қажет мөлшерде алып, оны толықтай жеуді үйрету. Тамақты ысырап етпедің маңызын түсіндіру.</p>	<p>Тағамның жағымды түрі, дәм, иісі, пайдасы туралы әңгімелесу</p> <p>(Сөйлеуді дамыту, эмоционалды дағдыларды қалыптастыру)</p>

<p>Балалардың дербес әрекеті (баяу қимылды ойындар, үстел үсті ойындары, бейнелеу әрекеті, кітаптар қарау және тағы басқа әрекеттер) 15:30-15:55</p>	<p>Міндеті: Қимылдарды орындауда балалардың дербестігін дамыту</p> <p>Дербес ойын</p> <p>«Қуыршақты тамақтандыр».</p> <p>Ойын барысы: тағамдар арқылы қуыршақты тамақтандырып, тағам түрлерін ермексаздан жасайды</p> <p>Мүсіндеу</p>	<p>Міндеті: Біртекті заттарды санау, және неше деген сұраққа жауап беруге үйрету</p> <p>Танымдық-қимылды ойын:</p> <p>«Аңдар жүрісі»</p> <p>Ойын барысы: Балалар аңдардың жүрісін салып, аңдарды санайды, мекендеу орталарын тәрбиешімен әңгімелейді</p> <p>Қоршаған ортамен танысу, математика негізі</p>	<p>Міндеті: Сызықтар арқылы сурет салу дағдысын дамыту</p> <p>Суреттік боямалар</p> <p>«Кім, қайда өмір сүреді»</p> <p>Ойын барысы: берілген жан-жануарлардың суретін таза бояп, туған жеріндегі жан-жануарлардың мекендерімен танысады</p> <p>Сурет салу, қоршаған ортамен танысу</p>	<p>Міндеті: кітап оқу дағдыларын қалыптастыру</p> <p>Кітаппен жұмыс</p> <p>«Аспазшы»</p> <p>Әңгіме : балалар аспазшы дегенміз кім деген сұраққа жауап беріп, аспазшының ерекшеліктері туралы әңгімелейді</p> <p>Сөйлеуді дамыту</p>	<p>Дербес ойын «Мозайка»</p> <p>Мақсаты: Балалар мазайканың ұсақ бөліктерін орналастыра алады.</p> <p>Құрастыру</p>
<p>Жеке баламен жұмыс 15:55-16:15</p>	<p>өздігінен реттілікпен киіну және шешінуді үйрету</p> <p>Өзіне-өзі қызмет ету дағдысын қалыптастыру</p>	<p>киімдерін шкафтарға салуға, дербестікке дағдыландыру</p> <p>Өзіне-өзі қызмет ету дағдысын қалыптастыру</p>	<p>сөздік қорды балалардың киімдерінің, аяқ киімдерінің атауларымен байытуға</p> <p>Мемлекеттік тілді меңгерту</p>	<p>Балаларды мейірімділікке, бір-біріне көмектесуге баулу олардың сөйлеуін дамыту</p> <p>Мемлекеттік тілді меңгерту</p> <p>«Күй күмбірі»</p> <p>Мақсаты: Бала бойында эмоционалды шығармашылық дағдыларды қалыптастыру</p>	<p>өздігінен реттілікпен киіну және шешінуді үйрету</p> <p>Өзіне-өзі қызмет ету дағдысын қалыптастыру</p>

<p>Серуенге дайындық 16:15-16:20</p>	<p>Серуен картотекасы №6</p> <p>Бақылау: "Жапырақтардың өзгерісі"</p> <p>Мақсаты: Жапырақтардың түсі мен пішіндерін тану, күзгі өзгерістерді бақылау.</p> <p>Іс-әрекет:Балалар ағаштардағы жапырақтардың түстерін бақылайды: жасыл, сары, қызыл және қоңыр жапырақтарды таниды.</p> <p>Педагог балаларға жапырақтың неге түсетінін және күз мезгіліндегі табиғаттың өзгерістерін түсіндіреді.</p> <p>Сұрақтар: «Жапырақтар қандай түстерге боялған?» «Бұл жапырақтар қай</p>	<p>Серуен картотекасы№7</p> <p>Бақылау: "Күннің күйі"</p> <p>Мақсаты: Ауа райын сезіну, күннің жылуы немесе салқын болуы туралы түсінік беру.</p> <p>Іс-әрекет:Балалар күннің қалай жылытып тұрғанын немесе ауа райының салқындығын сезіну үшін бетін күнге қаратады немесе желді сезінеді.Педагог балаларға «Күннің шуағы бізді қалай жылытады?» деген сұрақтар қояды.</p> <p>Сұрақтар:«Бүгін күн жылы ма, әлде суық па?» «Күн бізге не береді?»</p> <p>Белсенділік: Күнге қарап, оның қалай жарқырап тұрғанын бақылау, желдің күші мен ауа райының әсерін сезіну.</p> <p>Ойыншықтарды жинау</p>	<p>Серуен картотекасы№8.</p> <p>Бақылау: "Бұлттарды бақылау"</p> <p>Мақсаты: Аспандағы бұлттардың қозғалысын байқау, олардың түрлері мен пішіндерін тану.</p> <p>Іс-әрекет:Балалар аспанға қарап, бұлттардың пішінін және олардың қалай қозғалатынын бақылайды.</p> <p>Педагог бұлттардың әртүрлі болатынын түсіндіреді: жұқа, қалың, ақ немесе қара бұлттар.</p> <p>Сұрақтар:«Бұлттар қандай? Олар неге ұқсайды?» «Бұлттар қайда қозғалып бара жатыр?»</p> <p>Белсенділік: Балалар бұлттардың пішінін елестетіп, «Олар неге ұқсайды?» деп айтады (мысалы, жануарларға,</p>	<p>Серуен картотекасы№9.</p> <p>Бақылау: "Құстарды бақылау"</p> <p>Мақсаты: Құстардың қозғалысын, олардың дауысын тыңдау, құстардың түрлерін ажырату.</p> <p>Іс-әрекет:Балалар серуен барысында құстардың дауысын тыңдап, олардың қалай ұшып жүргенін бақылайды</p> <p>Педагог құстардың атауларын атап, олардың табиғаттағы рөлі туралы әңгімелейді.</p> <p>Сұрақтар:«Қандай құстарды көрдік?» «Құстар қалай ән салады?»</p> <p>Белсенділік: Құстардың дауысын еліктеу, құстардың ұшуын бейнелеп ойнау</p>	<p>Серуен картотекасы№10</p> <p>Бақылау: "Ағаштардың биіктігі"</p> <p>Мақсаты: Ағаштардың биіктігін, олардың жапырақтары мен діңін зерттеу.</p> <p>Іс-әрекет:Балалар ағаштардың діңіне қарап, олардың биіктігін бағалайды.Педагог ағаштардың қалай өсетінін түсіндіреді.</p> <p>Балаларға ағаштың жасыл жапырақтары мен олардың пішіндерін көрсету.</p> <p>Сұрақтар:«Ағаш биік пе, әлде аласа ма?» «Жапырақтар қандай пішінде?»</p> <p>Белсенділік: Ағаштардың айналасында жүру, олардың жапырақтарын жинау және</p>

<p>ағаштан түсті?»</p> <p>Белсенділік:</p> <p>Жапырақтарды жинау, олардың пішінін қолдарымен сипалап сезіну, жапырақтармен ойындар ұйымдастыру.</p> <p>Өсімдіктерге күтім жасау</p> <p>Мақсаты: Балаларға өсімдіктердің күтімі туралы түсінік беру және табиғатқа деген сүйіспеншілік қалыптастыру.</p> <p>Іс-әрекет: Балалар бөлмедегі немесе ауладағы өсімдіктерді суарады.</p> <p>Топтағы гүлдердің жапырақтарын сүртеді.</p> <p>Педагог балаларға судың өсімдіктер үшін маңызды екенін түсіндіреді және өсімдіктердің қалай өсетінін көрсетеді.</p>	<p>және реттеу</p> <p>Мақсаты: Балаларды өз заттарына және ойыншықтарға ұқыптылықпен қарауға үйрету.</p> <p>Іс-әрекет: Балалар ойнап болған соң, ойыншықтарды арнайы себетке немесе сөреге жинайды.</p> <p>Ойыншықтарды әртүрлі санаттарға бөлуге үйрету (мысалы, машиналарды бір жерге, қуыршақтарды басқа жерге қою).</p> <p>Құралдар: ойыншықтар, ойыншықтарды жинайтын себеттер.</p> <p>(Еңбекке баулу , Эко мадениетті дамыту)</p>	<p>үйлерге ұқсайды деп елестету).</p> <p>Ауладағы жапырақтарды немесе қоқысты жинау</p> <p>Мақсаты: Балаларға қоршаған ортаны таза ұстауға үйрету.</p> <p>Іс-әрекет: Балалар серуен барысында жерге түскен жапырақтарды немесе қоқыстарды жинайды.</p> <p>Педагог балаларға табиғатты қорғау және қоқыстарды жинаудың маңызын түсіндіреді.</p> <p>Құралдар: кішкентай қапшықтар, қолғаптар.</p> <p>(Еңбекке баулу , Эко мадениетті дамыту)</p>	<p>(қолдарын жайып, құстар секілді жүгіру).</p> <p>Құстарды немесе жануарларды күту</p> <p>Мақсаты: Балаларға жануарларға қамқор болуды үйрету.</p> <p>Іс-әрекет: Балалар балабақшаның ауласында құстарға жем шашады немесе аквариумдағы балықтарға жем береді.</p> <p>Педагог құстардың немесе жануарлардың қалай тамақтанатынын және оларға қалай қамқор болу керектігін түсіндіреді.</p> <p>Құралдар: құс жемі немесе балықтарға арналған жем.</p> <p>(Еңбекке баулу , Эко мадениетті дамыту)</p>	<p>жапырақтардың пішіндерін талдау.</p> <p>Құммен және сумен ойнау</p> <p>Мақсаты: Балалардың ұсақ моторикасын дамыту және еңбекке қызығушылықты арттыру.</p> <p>Іс-әрекет: Балалар құмда немесе суда арнайы ойыншықтармен ойнап, құмнан әртүрлі пішіндер жасайды.</p> <p>Ойнап болғаннан кейін, балалар жұмыс орнын жинайды, құралдарды жуып, сөреге қояды.</p> <p>Құралдар: құм және суға арналған ойыншықтар.</p> <p>(Еңбекке баулу , Эко мадениетті дамыту)</p>
---	---	--	--	---

	<p>Құралдар: кішкентай су құйғыштар, майлықтар.</p> <p>(Еңбекке баулу , Эко мәдениетті дамыту)</p>				
<p>Серуен 16:20-16:35</p>	<p>Ата-анаға кеңес: «Балаңызды тыңдауды үйреніңіз. Шыдамды болыңыз, балаңыздың сөзін бөліп, оның ойын өзіңіз аяқтауға тырыспаңыз»</p>	<p>Психологтің кеңесі: Өз құралдарын күтіп ұстау туралы керектігін жиі айтып тұру.</p>	<p>Балалармен өз отбасы туралы әңгімелесу. Нұрияның ата-анасымен сөйлесу, жетістіктері мен тәртібі туралы айту.</p>	<p>Ата-аналармен әңгімелесу. Балаларды қайтару.</p>	<p>Кеңес: «Бала мен қоғам» Ашық сабақтың болу мерзімін айтып, киімдерін дайындап қою туралы айту.</p>
<p>Балалардың үйге қайтуы 16:35-17:00</p>					

Тәрбиеші: Досымбекова А

Балабақша әдіскері  А.Жұмантай

Тәрбиелеу білім беру процесі
ЖШС «Нұрдәулет-бақ» балабақшасы
2024-2025 оқу жылы
Ортаңғы топ «Балапан»
Қазан 5-апта

Күн тәртібі	Дүйсенбі 28.10.2024	Сейсенбі 29.10.2024	Сәрсенбі 30.10.2024	Бейсенбі 31.10.2024	Жұма 01.11.2024
<p>Балаларды</p> <p>Қабылдау</p> <p>08:00-08:15</p>	<p>Салемдесу</p> <p>Балалар мен ата-аналарға жақсы көңіл күй тілеу Медбике тексеруі</p> <p>ҚР мемлекеттік әнұраны орындалады</p>	<p>Салемдесу</p> <p>Балаларды әсем әуенмен,көтеріңкі көңіл күймен қарсы алу</p> <p>Медбике тексеруі</p> <p>Ұлттық құндылықты дәріптеу мақсатында</p> <p>Ұлттық тағамдар арқылы таныстыру</p> <p>Қазақтың ұлттық тағамдарын балаларға қарапайым тілде түсіндіріп, олардың қандай ингредиенттерден жасалатынын айту арқылы балаларды ұлттық ас дәстүріне қызықтыру. Мысалы, бауырсақ пісіру процесін балаларға көрсету немесе қымыздың қалай жасалатынын айтып беру</p>	<p>Салемдесу</p> <p>Көңіл күй смайликтерімен қарсы алу</p> <p>Медбике тексеруі</p> <p>Су қауіпсіздігі</p> <p>Мақсаты: Балаларға суға жақын жерлерде қауіпсіздікті сақтау қажеттілігін түсіндіру.</p> <p>Іс-әрекет:Су қоймаларының жанында ересектерсіз ойнамау керектігін түсіндіру.</p> <p>Балалармен судың қауіпті жерлерін көрсету арқылы түсіндіру (мысалы, терең суға бармау).</p> <p>Құралдар: Су қоймаларының суреттері, бассейндерде сақтық</p>	<p>Салемдесу</p> <p>Көңілді әуенмен қарсы алу</p> <p>Медбике тексеруі</p>	<p>Салемдесу</p> <p>Жаөсы көңіл күй тілеу</p> <p>Медбике тексеруі</p>

			шараларын түсіндіретін мультфильмдер.		
Ата-аналармен әңгімелесу, кеңес беру 08:15-08:30	Баланы балабақшадан қалдырмау туралы кеңес беру Ата-анамен консультация	Үйдегі өзіне-өзі қызмет ету дағдыларының қалай қалыптасып жатқанын сұрау Ата-анамен консультация	Баланың үйдегі ойыншықтарға деген қызығушылығы жайлы сұрау Ата-анамен консультация	Балабақшадан кейінгі баланың өзін-өзі қалай ұстатыны жайлы әңгімелесу Ата-анамен консультация	Демалыс күндердегі баланың күн тәртібі жайлы әңгімелесу Ата-анамен консультация
Балалардың дербес әрекеті (баяу қимылды ойындар, үстел үсті ойындары, бейнелеу әрекеті, кітаптар қарау және тағы басқа әрекеттер) 08:30-08:55	<p>• «Сиқырлы қапшық» ойыны</p> <p>Міндеті: Сөздер мен сөйлемді дұрыс айтуына ықпал жасау</p> <p>-Ойын барасы : Қапшықтың ішіне әртүрлі заттарды (ойыншық, тұрмыстық бұйымдар, жемістер т.б.) салып, бала оларды көрмей ұстап сезу арқылы таниды. Ол заттың атауын айтып, оны сипаттап береді. Бұл ойында баланың сөздік қоры және ойлау қабілеті</p>	<p>2. «Суреттеп бер» ойыны</p> <p>Міндеті:Сөз тіркестерін анық айтуға дағдыландыру</p> <p>- Ойын барысы</p> <p>: Балалар бір-біріне заттарды, суреттерді немесе жануарларды сипаттап беру керек. Мысалы, бір бала белгілі бір жануарды сипаттайды, ал басқалары оны табуы қажет. Бұл ойында балалар өз ойын дұрыс жеткізуге және суреттеу дағдыларын дамытуға</p>	<p>3. «Сұрақ-жауап» ойыны</p> <p>Міндеті: Балалардың сөздік қорын көбейту, бірімін еркін әңгіме айтуға дағдыландыру</p> <p>Ойын барысы: Бір бала сұрақ қояды, ал екіншісі жауап береді. Мысалы, "Сенің сүйікті түсің қандай?" немесе "Балабақшада не ұнайды?". Бұл сұрақтарға жауап беру арқылы балалар сөйлеу дағдыларын дамытады және өз ойларын нақты жеткізуге үйренеді</p>	<p>4. «Оқиға құрастыру» ойыны</p> <p>- Міндеті: Шығармашылық қабілеті мен сөйлеу шеберлігін қалыптастыру</p> <p>Ойын барысы: Балаларға белгілі бір тақырып беріліп, сол бойынша қысқа оқиға құрастыру керек. Әр бала оқиғаның бір бөлігін айтып, келесі бала оны жалғастырады. Бұл балалардың қиялын, шығармашылық қабілеттерін және сөйлеу</p>	<p>5. «Кім жылдам?» ойыны</p> <p>- Міндеті: Жылдам ойлау мен сөз қорын дамыту</p> <p>Ойын барысы: Бір зат немесе сурет көрсетіледі, ал балалар сол затты бірінші болып дұрыс сипаттап немесе оның атауын айтуы қажет. Бұл ойын балалардың жылдам ойлау және сөздік қорды қолдану дағдыларын дамытады</p> <p>Сөйлеуді дамыту және көркем әдебиет</p>

	дамиды. Сөйлеуді дамыту және көркем әдебиет	тырысады Сөйлеуді дамыту және көркем әдебиет	Сөйлеуді дамыту және көркем әдебиет	шеберлігін дамытады. Сөйлеуді дамыту және көркем әдебиет	
Танертенгі жаттығу 08:55-09:00	Жаттығу кешені: 6 Секірулер (2-3 минут) – бала өз орнында жеңіл секіріп ойнауы керек. - Қол шапалақтау (2 минут) – орындарында тұрып, жоғары және төмен қол шапалақтау. - Шеңбер жасау (2 минут) – бала қолдарын жайып, денесін шеңбер жасап айналдырады. - Орындарынан жоғары секіру (10 рет).	Жаттығу кешені: №7 Жүру және тоқтау ойыны (5 минут) – бала бөлменің ішінде жүреді, "Тоқта!" деген сигналды естігенде тоқтайды. - Аюша еңбектеу (2 минут) – бала еденде төрт аяқтап аюша еңбектейді. - Допты домалату (5 минут) – допты алға-артқа домалатып ойнау.	Жаттығу кешені: №8 Қолдарын жоғары көтеріп созылу (2 минут) – бала биікке жетуге тырысып, қолдарын жоғары созады. - Қабырғамен жүру (5 минут) – қабырғаға жақын жүріп, қолмен тірек етіп жүру. - Қоянша секіру (3 минут) – екі аяқпен жерден жоғары секіру.	Жаттығу кешені: №9 - Қолдармен иықтарға тигізу (2 минут) – бала қолдарын жоғары көтеріп, иығына тигізеді. - Аяқпен жорғалау (5 минут) – аяқтарын алдыға тартып, жерде жорғалап жүру. - Жеңіл секірулер (3 минут) – бала өз орнында жеңіл секіре алады.	Жаттығу кешені: №10 - Би (5 минут) – балаға ұнайтын әуенді қосып, еркін би қимылдарын жасау. - Кемпіркосақ жасау (2 минут) – бала қолдарын жоғары көтеріп, үлкен доға жасап, кемпіркосақ бейнесін жасайды. - Допты жоғары лақтыру (3 минут) – бала допты жоғары лақтырып, ұстап алады.
Таңғы ас 09:00-09:20	Майлықты дұрыс қолдануды, нанды үгітпей жеу қажет екенін ескертіп отыру Мәдениетті тамақтану дағдысын үйрету	Қолды жуудың маңызын оның денсаулықты сақтау үшін өмірлік қажетті дағды екенін балалармен талқылау. Жеке бас гигиенасы мәдениетін үйрету	Тағамның жағымды түрі, дәм, иісі, пайдасы туралы әңгімелесу Коммуникативті дағдыны қалыптастыру	Қасық ,шанышқыны дұрыс пайдалануды үйрету Дұрыс тамақтану дағдысын үйрету	тамақ ішіп болғаннан кейін алғыс айту Коммуникативті дағдыны қалыптастыру

<p>Ұйымдастырылған іс-әрекетке Дайындық 09:20-09:30</p>	<p>Топта ұйымдастырылған орталықтарда балалардың түрлі әрекеттерін ұйымдастыруға қажетті заттар мен материалдарды әзірлеу</p>	<p>Барлық орталықтарды балалар әрекетіне қажетті заттар мен материалдармен толықтыру</p> <p>Үйдегі қауіпсіздік</p> <p>Мақсаты: Балаларды үйде қауіпті заттарға жоламау керектігін үйрету</p> <p>Іс-әрекет: Балаларға үйдегі қауіпті заттарды (өткір заттар, тоқ көздері, ыстық заттар) көрсетіп, олардан қалай сақтану керектігін түсіндіру.</p> <p>«Бұл қауіпті немесе қауіпсіз» ойыны: балаларға заттардың суреттерін көрсетіп, қайсысы қауіпті, қайсысы қауіпсіз екенін анықтайды (мысалы, пышак, розетка — қауіпті; ойыншықтар — қауіпсіз).</p>	<p>Ұйымдастырылған іс-әрекетке дайындық жасау, көрнекіліктерді дайындау, видео түсіндірмелер дайындау</p>	<p>Барлық орталықтарды балалар әрекетіне қажетті заттар мен материалдармен толықтыру</p>	<p>Іс-әрекетке қажетті құралдарды дағдыларға қарай дайындау</p> <p>Көшедегі қауіпсіздік</p> <p>Мақсаты: Көшеде серуендеу кезінде балаларды қауіпсіздік ережелеріне үйрету.</p> <p>Іс-әрекет: Педагог балаларға ересектерсіз көшеге шықпау керектігін түсіндіреді.</p> <p>Көшеде бейтаныс адамдармен сөйлеспену туралы айту.</p> <p>Балалармен серуен кезінде жолда қалай жүру керектігі туралы мысалдар келтіру және олардың назарын қауіпті жерлерге аудару.</p>
<p>Білім беру ұйымының кестесі бойынша ұйымдастырылған іс-әрекет</p>	<p>Дене шынықтыру</p> <p>Ұлттық құндылықты қалыптастыру</p> <p>"Арқан тарту" (Ұлттық ойын элементі)</p>	<p>Дене шынықтыру</p> <p>"Аю мен қоян"</p> <p>Міндеті: Ептілік пен қимыл үйлесімділігін дамыту.</p>	<p>Музыка</p> <p>"Әуенді тыңдау және талқылау"</p> <p>Мақсаты: Балалардың музыкалық есту қабілетін</p>	<p>Дене шынықтыру</p> <p>Ұлттық құндылықты қалыптастыру</p> <p>"Алтын сақа" (Асық ойыны)</p>	<p>Қазақ тілі</p> <p>"Сөздерді сөйлемге құрастыру"</p> <p>Міндеті: Балаларды сөздерден қарапайым</p>

<p>09:30-09:50</p>	<p>Міндеті : Бұл жаттығу балалардың командалық жұмыс дағдыларын, күшін және ептілігін арттырады.</p> <p>Құрал: Арқан.</p> <p>Қимыл: Балалар екі топқа бөлініп, арқан тартыс ойынын ойнайды. Қай топ арқанды өз жағына тартса, сол жеңімпаз болады.</p> <p>(Физикалық дағдыларды қалыптастыру)</p>	<p>Қимыл: Балалар екі топқа бөлінеді: бір топ "аюлар" төрт тағандап, қолдарымен жерге сүйеніп қозғалады, ал екінші топ "қояндар" секіреді. Қолмен және аяқпен қозғалу арқылы дененің барлық бұлшық еттері жаттығады. Бірнеше айналымнан кейін рөлдермен ауысады.</p> <p>(Физикалық дағдыны қалыптасытыру)</p> <p>Үнемдеу іс әрекеті</p> <p>"Электр қуатын сақтайық" (Электр энергиясын үнемдеу)</p> <p>Мақсаты: Балаларға шамды, теледидарды және басқа құрылғыларды қажетсіз қосып қоймауды үйрету.Құралдар: Шамдар, ойыншықтар (теледидар, компьютер).</p> <p>Өткізу барысы: Балаларға бөлмеде ешкім болмаған кезде шамды сөндіріп қоюдың маңызын көрсету. Оларға теледидар мен</p>	<p>дамыту.</p> <p>Қимыл: Мұғалім балаларға қазақтың дәстүрлі аспаптарымен орындалған әуенді тыңдатады (домбыра, қобыз, сыбызғы). Балалар әуенді тыңдап, қандай аспаптың дыбысы екенін айтады және әуеннің көңілді, мұңды немесе баяу екенін талқылайды.</p> <p>(музыка – шығармашылық әрекет)</p>	<p>Міндеті:Балалардың көз дәлдігін және қол қимылдарын дамыту.</p> <p>Құрал: Асықтар.</p> <p>Қимыл: Балалар шеңбердің ортасына қойылған асықтарды көздеп, кезекпен оларды атып түсіреді. Кім асыққа дәл тигізсе, сол жеңімпаз атанады.</p> <p>(Физикалық , танымдық дағдыларды қалыптастыру Денешынықтыру, математика негізі)</p>	<p>сөйлемдер құрастыруға үйрету.</p> <p>Қимыл: Педагог әрбір балаға қарапайым сөйлемдерді қайталауға ұсынады, мысалы:</p> <p>«Мен алманы жақсы көремін.»</p> <p>«Бұл – банан.»</p> <p>«Жүзім тәтті.»</p> <p>Балалар осы сөйлемдерді қайталап, өздері құрастыруға тырысады.</p> <p>(Коммуникативті дағдыны қалыптастыру Сөйлеуді дамыту.)</p>
---------------------------	---	--	---	---	--

		компьютерді ұзақ уақыт қосып қоймауды үйрету			
	<p>«Көктемгі гүлдер» (Мүсіндеу және жапсыру)</p> <p>- Міндеті: Балалардың табиғат құбылыстарын түсінуіне және материалдармен жұмыс істеу қабілеттерін дамыту.</p> <p>- Ойын барысы: Балалар пластилиннен әртүрлі гүлдерді (қызғалдақ, раушан) мүсіндейді. Одан кейін оларды қағаз бетіне жапсырып, көктемгі гүлзар жасайды. Бұл балалардың табиғаттағы гүлдер туралы білімін арттырып, олардың шығармашылық қабілеттерін дамытады.</p>	<p>«Үй жануарлары» (Мүсіндеу және жапсыру)</p> <p>- Мақсаты: Балалардың жануарлар туралы түсініктерін дамыту және мүсіндеп, жапсыру арқылы оларды бейнелеу.</p> <p>- Ойын барысы Балалар пластилиннен үй жануарларын (мысық, ит, қой) мүсіндейді. Жануарларды мүсіндеп болған соң, оларды қағазға жапсырып немесе дайындалған үлгілерге қосады. Балалар әр жануардың пішінін және түсін есте сақтап, материалмен жұмыс істеуді үйренеді</p>	<p>«Құстарды тамақтандыру» (Мүсіндеу және құрастыру)</p> <p>- Міндеті: Балалардың табиғатқа деген сүйіспеншілігін арттырып, құстарға қамқорлық көрсету түсініктерін дамыту.</p> <p>- Ойын барысы: Балалар құстарға арналған қорек ыдысын (құстарға арналған жем салатын құты) құрастырады. Олар қағаз, картон және басқа материалдарды қолданып, қорек ыдысын жасайды. Құстарды пластилиннен мүсіндейді, ал кейін оларды құрастырумен байланыстырады. Бұл балалардың табиғатқа деген қамқорлығын және материалдармен жұмыс істеу дағдыларын дамытады.</p>	<p>«Табиғат бұрышы» (Құрастыру және жапсыру)</p> <p>- Міндеті: Балаларға табиғат құбылыстары туралы білім беру және табиғи материалдарды қолдануды үйрету.</p> <p>- Балаларға табиғи материалдар (жапырақтар, бұтақтар) ұсынылады, және олардан табиғаттың кішкентай көрінісін жасау ұсынылады. Олар жапырақтарды қағазға жапсырып, бұтақтардан ағаштар құрастырады, ал кейін осы көріністі түрлі-түсті қағаздармен толықтырады. Бұл балаларға табиғаттың сұлулығын бейнелеп, өз қолдарымен жасалған бұйымдарды бағалауға көмектеседі.</p>	<p>«Ғажайып қалашық» (Құрастыру және мүсіндеу)</p> <p>- Міндеті: Балалардың кеңістік түсінігін, логикалық ойлауын және ұсақ моторикасын дамыту.</p> <p>- Ойын барысы : Балалар картон, қағаз және пластилинді қолдана отырып, өздерінің қиялындағы қаланы құрастырады. Олар үйлер, көліктер, ағаштар және адамдарды құрастырып, қалашық жасайды. Бұл тапсырма балалардың кеңістікті түсіну қабілетін дамытып, олардың құрастыру және мүсіндеу шеберліктерін жетілдіреді.</p>
<p>Серуенге дайындық 09:50-10:10</p>	өздігінен реттілікпен киіну және шешінуді	киімдерін шкафтаға салуға, дербестікке	сөздік қорды балалардың киімдерінің, аяқ киімдерінің атауларымен	Балаларды мейірімділікке, бір-біріне көмектесуге баулу	өздігінен реттілікпен киіну және шешінуді үйрету

	үйрету Өзіне-өзі қызмет ету дағдысын қалыптастыру	дағдыландыру Өзіне-өзі қызмет ету дағдысын қалыптастыру	байытуға Мемлекеттік тілді меңгерту	олардың сөйлеуін дамыту Мемлекеттік тілді меңгерту	Өзіне-өзі қызмет ету дағдысын қалыптастыру
Серуен 10:10-12:00	Серуен картотекасы №11 Табиғатқа қамқорлық - Қоқыс жинау: Серуен барысында балаларға табиғаттағы қоқыстарды жинау тапсырмасын беріңіз. Бұл оларға қоршаған ортаға жауапкершілікпен қарауға және табиғатты қорғауға үйретеді. - Өсімдіктерге күтім: Балаларға ағаштардың жапырақтарын, гүлдерін қарау, оларды суару немесе егу бойынша тапсырмалар беру. Бұл өсімдіктердің өмір сүруіне ықпал етеді. 2. Еңбек дағдыларын	Серуен картотекасы №12 Табиғатпен танысу Тақырып: Ағаштар мен өсімдіктерді зерттеу Мақсат: Балаларды ағаштар мен өсімдіктердің түрлерімен таныстыру, оларды күтуге үйрету. Серуен: Балалармен жақын маңдағы саябаққа барып, ағаштар мен гүлдерді тамашалау. Іс-шара: Балаларға әртүрлі өсімдіктерді көрсетіп, олардың жапырақтары мен сабақтарын зерттеу. Әр ағаштың атауын айтып, ағаштарды күту туралы түсіндіру. Еңбекке баулу: Балаларға бақшаға қалай қамқор болу керектігін көрсетіп,	Серуен картотекасы №13 Судың маңызы Тақырып: Судың табиғаттағы рөлі Мақсат: Судың маңызын түсіндіру, суды үнемді пайдалану жолдарын үйрету. Серуен: Су қоймасы немесе бұлақ жанында серуен. Іс-шара: Балаларға судың табиғаттағы рөлі мен оның маңызын түсіндіру, суды қалай үнемдеу керек екенін үйрету. Еңбекке баулу: Су қоймасына немесе бақшадағы өсімдіктерге су тасып, оларды суару. Адамгершілік, экологиялық білім, еңбекке	Серуен картотекасы №14 Тазалық күні Тақырып: Табиғатты таза ұстау Мақсат: Балаларды қоршаған ортаны таза ұстауға баулу, тазалыққа үйрету. Серуен: Жақын маңдағы табиғи аймаққа серуен. Іс-шара: Балалармен бірге серуендеп жүріп, жердегі қоқыстарды жинау. Табиғатты қоқыстан қалай қорғауға болатыны туралы әңгімелесу. Еңбекке баулу: Қоқыс жинау мен сұрыптау жұмыстарын көрсету.	Серуен картотекасы №15 Гүлдер күні Тақырып: Гүлдердің түрлері және оларды күту Мақсат: Гүлдер туралы білімін кеңейту және оларды күтуге баулу. Серуен: Гүлдер өсетін аймаққа серуен жасау. Іс-шара: Әр гүлдің түрлерін талқылау, олардың хош иістерін сезіну. Гүлдер мен өсімдіктерді өз қолдарымен егіп үйрену. Еңбекке баулу: Гүлдерді суару және оларға топырақ қопсыту жұмыстарын жасау. Адамгершілік,

дамыту
- Жемістер мен көкөністерді жинау: Егер серуен ауыл немесе бақшада өтсе, балаларды жемістер мен көкөністерді жинауға үйрету. Бұл оларға еңбек арқылы өнім алудың маңыздылығын көрсетеді.
- Құстарға жем беру:
Балаларға құстарға арналған жем шашу немесе арнайы орындар дайындау. Бұл табиғатқа қамқорлық сезімін дамытуға көмектеседі.

3. Табиғатпен танысу
- Табиғатқа қатысты тапсырмалар: Балаларға табиғаттағы өзгерістерді бақылау, мысалы, жапырақтардың түсі, ағаштардың формасы туралы жазу немесе сурет салу.
- Экологиялық білім

кішкене күрекпен топырақты қопсыту.
Адамгершілік, экологиялық білім, еңбекке баулу, қамқорлық дағдыларын қалыптастыру

баулу, қамқорлық дағдыларын қалыптастыру

Балаларға қоқысты қайда және қалай тастау керектігін үйрету.
Адамгершілік, экологиялық білім, еңбекке баулу, қамқорлық дағдыларын қалыптастыру

экологиялық білім, еңбекке баулу, қамқорлық дағдыларын қалыптастыру

	<p>беру: Табиғаттың экосистемасы, өсімдіктер мен жануарлардың өзара байланысы туралы мәліметтер беру.</p> <p>Адамгершілік, экологиялық білім, еңбекке баулу, қамқорлық дағдыларын қалыптастыру</p>				
<p>Серуеннен оралу 12:00-12:20</p>	<p>Құм немесе су ойыны</p> <p>Міндеті: сезім мүшелерін дамытып, ұсақ моториканы және қол-саусақтың қимылдарын күшейту</p> <p>-ойын барысы: Балалар құм немесе суға әртүрлі заттарды (қасық, құйғыш, шелектер) қолданып, құяды, шашады, қазып алады.</p> <p>Сенсорлық моториканы дамыту</p>	<p>Легомен ойнау</p> <p>Міндеті: Қол бұлшықеттерін нығайтып, саусақтың дәлдігін және көз-қол координациясын дамыту</p> <p>-Ойын барысы: Балалар түрлі-түсті леголарды жинап, қиялдағы ғимараттар немесе қарапайым пішіндер құрастырады.</p> <p>Сенсорлық моториканы дамыту</p>	<p>Қуыршақ киіндіру</p> <p>Міндеті: Саусақ ұсақ моторикасын дамыу және өз бетінше әрекет етуге үйрету</p> <p>-Ойын барысы: Балалар қуыршақтарды әртүрлі киімдермен киіндіреді, түймелерді тағады, замоктарды ашады.</p> <p>Сенсорлық моториканы дамыту</p>	<p>Бояумен сурет салу</p> <p>-Міндеті: Баланың көркемдік қабілетін дамытып, түс ажырату және саусақпен қимыл жасау дағдыларын жетілдіру</p> <p>-Ойын барысы: Балалар саусақтарымен немесе арнайы қылқаламмен қағазға түрлі-түсті бояулар жағады.</p> <p>Сенсорлық моториканы дамыту</p>	<p>Пластилин немесе қамырмен жұмыс</p> <p>Міндеті: Қол бұлшықеттерін, саусақтардың икемділігін, қиялын және сенсорлық қабылдауды дамыту</p> <p>- ойын барысы: Балалар пластилиннен әртүрлі фигураларды, жануарларды, пішіндерді жасайды.</p> <p>Сенсорлық моториканы дамыту</p>
<p>Түскі ас</p>	<p>өзіне қызмет көрсетуге, өздігінен реттілікпен</p>	<p>дербестікке дағдыландыруға, сөздік</p>	<p>өзіне қызмет көрсетуге, өздігінен реттілікпен киіну</p>	<p>Кір киімдерді тәрбиешіге ескертіп ауыстыру ,</p>	<p>өзіне қызмет көрсетуге, өздігінен реттілікпен киіну</p>

<p>12:20-13:00</p>	<p>киіну және шешінуді үйрету, киімдерін шкафтарға салуға, , оларды мейірімділікке, бір-біріне көмектесуге баулу Өзіне-өзі қызмет ету дағдысын қалыптастыру</p>	<p>қорды балалардың киімдерінің, аяқ киімдерінің атауларымен байытуға Өзіне-өзі қызмет ету дағдысын қалыптастыру</p>	<p>және шешінуді үйрету, киімдерін шкафтарға салуға, , оларды мейірімділікке, бір-біріне көмектесуге баулу Өзіне-өзі қызмет ету дағдысын қалыптастыру</p>	<p>қолдарын көпіршітіп жуу Жеке гигиенаны сақтауға баулу</p>	<p>және шешінуді үйрету, киімдерін шкафтарға салуға, , оларды мейірімділікке, бір-біріне көмектесуге баулу Еңбекке баулу</p>
<p>Күндізгі ұйқы 13:00-14:55</p>	<p>Тағамның жағымды түрі, дәм, иісі, пайдасы туралы әңгімелесу Коммуникативті дағдыны қалыптастыру</p>	<p>Тамақты дұрыс ішу. Қасықты дұрыс ұстау, майлықты қолдану , нан қикымын шашпай, сорпамен сусынын төкпей ішуді үйрету. (мәдени-гигиеналық дағдылар, өзіне-өзі қызмет ету, еңбек әрекеті)</p>	<p>Қолды жуудың маңызын оның денсаулықты сақтау үшін өмірлік қажетті дағды екенін балалармен талқылау. Жеке бас гигиенасы мәдениетін үйрету</p>	<p>Тағамның жағымды түрі, дәм, иісі, пайдасы туралы әңгімелесу Коммуникативті дағдыны қалыптастыру</p>	<p>Қасық шанышқыны дұрыс пайдалануды үйрету Дұрыс тамақтану дағдысын үйрету</p>
<p>Біртіндеп ұйқыдан ояту, сауықтыру шаралары 14:55-15:15</p>	<p>Балалардың тыныш ұйықтауына жағымды жағдай орнату. Тыныштық сақтау. Жәй музыка қою. (Музыка ән тыңдау дағдысы)</p>	<p>балалар ұйықтайтын бөлмені алдын-ала желдету Жеті лақ ертегісін айту Жағымды музыка әуенімен балаларды ұйықтату (Көркем әдебиет)</p>	<p>ұйықтар алдында балаларға кітап оқу Мысық, әтеш және түлкі ертегісін айту (Көркем әдебиет)</p>	<p>балалар ұйықтайтын бөлмені алдын-ала желдету Бесік жырын айту (Көркем әдебиет ,Салт-дәстүр мәдениетін дамыту)</p>	<p>ұйықтар алдында балаларға кітап оқу Торғай мен тышқан ертегісін айту (Көркем әдебиет)</p>
<p>Бесін ас 15:15-15:30</p>	<p>Балаларға сыртқы келбетін бақылауға үйрету, сабынды дұрыс</p>	<p>тыныш жағдайдан сергектікке біртіндеп көшіру, баланың ағзасын</p>	<p>жағымды музыкамен біртіндеп ояту; - қолдар мен аяқтарды керу, созу,</p>	<p>жағымды музыкамен біртіндеп ояту; - қолдар мен аяқтарды керу, созу,</p>	<p>жалпақ табандылықтың алдын алу мақсатында «Денсаулық жолдарымен</p>

	ұстауға дағдыландыру Мәдени –гигиеналық шараларды дамыту	қимыл белсенділігіне дайындау Дене сымбатын түзу болуын қамтамасыз ету	көтеріп, түсіруге жаттығулар, саусак жаттығуларын орындау; - массаж жолдармен жүргізу	көтеріп, түсіруге жаттығулар, Көз жаттығуларын жасау физикалық дағдыларды қалыптастыру	жүргізу »
Балалардың дербес әрекеті (баяу қимылды ойындар, үстел үсті ойындары, бейнелеу әрекеті, кітаптар қарау және тағы басқа әрекеттер) 15:30-15:55	Қолды жуудың маңызын оның денсаулықты сақтау үшін өмірлік қажетті дағды екенін балалармен талқылау. Жеке бас гигиенасы мәдениетін Үйрету	Тағамның жағымды түрі, дәм, иісі, пайдасы туралы әңгімелесу Коммуникативті дағдыны қалыптастыру «Өнегелі 15 минут» "Достық пен көмек" Мақсаты: Балаларға бір-біріне көмектесудің және достықтың маңыздылығын үйрету. -Қысқаша достық пен көмектесу туралы әңгіме	Қасық шанышқыны дұрыс пайдалануды үйрету Дұрыс тамақтану дағдысын Үйрету	тамақ ішіп болғаннан кейін алғыс айту Үнемді пайдалану "Суды үнемдеу" (Суды дұрыс пайдалану ойыны) Мақсаты: Балаларға суды ысырап етпей, үнемді пайдалануды үйрету. Құралдар: Ыдыстар, су, ойыншық құйғыштар. Өткізу барысы: Балаларға суды тек қажетті мөлшерде пайдаланып, ыдыстарға құюды көрсету. Суды аз пайдаланып, ойыншықтарға су құйып беру ойыны. Сонымен қатар, мұғалім балаларға «Қранды жабуды ұмытпау керек» екенін	Тағамның жағымды түрі, дәм, иісі, пайдасы туралы әңгімелесу (эмоционалды дағдыларды қалыптастыру)

				түсіндіреді	
<p>Жеке баламен жұмыс 15:55-16:15</p>	<p>«Көктемгі гүлдер» (Мүсіндеу және жапсыру) - Міндеті: Балалардың табиғат құбылыстарын түсінуіне және материалдармен жұмыс істеу қабілеттерін дамыту. - Ойын барысы: Балалар пластилиннен әртүрлі гүлдерді (қызғалдақ, раушан) мүсіндейді. Одан кейін оларды қағаз бетіне жапсырып, көктемгі гүлзар жасайды. Бұл балалардың табиғаттағы гүлдер туралы білімін арттырып, олардың шығармашылық қабілеттерін дамытады.</p>	<p>«Үй жануарлары» (Мүсіндеу және жапсыру) - Мақсаты: Балалардың жануарлар туралы түсініктерін дамыту және мүсіндеп, жапсыру арқылы оларды бейнелеу. - Ойын барысы Балалар пластилиннен үй жануарларын (мысық, ит, қой) мүсіндейді. Жануарларды мүсіндеп болған соң, оларды қағазға жапсырып немесе дайындалған үлгілерге қосады. Балалар әр жануардың пішінін және түсін есте сақтап, материалмен жұмыс істеуді үйренеді</p>	<p>«Құстарды тамақтандыру» (Мүсіндеу және құрастыру) - Міндеті: Балалардың табиғатқа деген сүйіспеншілігін арттырып, құстарға қамқорлық көрсету түсініктерін дамыту. - Ойын барысы: Балалар құстарға арналған қорек ыдысын (құстарға арналған жем салатын құты) құрастырады. Олар қағаз, картон және басқа материалдарды қолданып, қорек ыдысын жасайды. Құстарды пластилиннен мүсіндейді, ал кейін оларды құрастырумен байланыстырады. Бұл балалардың табиғатқа деген қамқорлығын және материалдармен жұмыс істеу дағдыларын дамытады.</p>	<p>«Табиғат бұрышы» (Құрастыру және жапсыру) - Міндеті: Балаларға табиғат құбылыстары туралы білім беру және табиғи материалдарды қолдануды үйрету. - Балаларға табиғи материалдар (жапырақтар, бұтақтар) ұсынылады, және олардан табиғаттың кішкентай көрінісін жасау ұсынылады. Олар жапырақтарды қағазға жапсырып, бұтақтардан ағаштар құрастырады, ал кейін осы көріністі түрлі-түсті қағаздармен толықтырады. Бұл балаларға табиғаттың сұлулығын бейнелеп, өз қолдарымен жасалған бұйымдарды бағалауға көмектеседі.</p>	<p>«Ғажайып қалашық» (Құрастыру және мүсіндеу) - Міндеті: Балалардың кеңістік түсінігін, логикалық ойлауын және ұсақ моторикасын дамыту. - Ойын барысы : Балалар картон, қағаз және пластилинді қолдана отырып, өздерінің қиялындағы қаланы құрастырады. Олар үйлер, көліктер, ағаштар және адамдарды құрастырып, қалашық жасайды. Бұл тапсырма балалардың кеңістікті түсіну қабілетін дамытып, олардың құрастыру және мүсіндеу шеберліктерін жетілдіреді.</p>
<p>Серуенге дайындық 16:15-16:20</p>	<p>өздігінен реттілікпен киіну және шешінуді</p>	<p>киімдерін шкафттарға салуға, дербестікке</p>	<p>сөздік қорды балалардың киімдерінің, аяқ киімдерінің атауларымен</p>	<p>Балаларды мейірімділікке, бір-біріне көмектесуге баулу</p>	<p>өздігінен реттілікпен киіну және шешінуді үйрету</p>

	үйрету Өзіне-өзі қызмет ету дағдысын қалыптастыру	дағдыландыру Өзіне-өзі қызмет ету дағдысын қалыптастыру	байытуға Мемлекеттік тілді меңгерту	олардың сөйлеуін дамыту Мемлекеттік тілді меңгерту	Өзіне-өзі қызмет ету дағдысын қалыптастыру
Серуен 16:20-16:35	Серуен картотекасы №11 Табиғатқа қамқорлық - Қоқыс жинау: Серуен барысында балаларға табиғаттағы қоқыстарды жинау тапсырмасын беріңіз. Бұл оларға қоршаған ортаға жауапкершілікпен қарауға және табиғатты қорғауға үйретеді. - Өсімдіктерге күтім: Балаларға ағаштардың жапырақтарын, гүлдерін қарау, оларды суару немесе егу бойынша тапсырмалар беру. Бұл өсімдіктердің өмір сүруіне ықпал етеді. 2. Еңбек дағдыларын дамыту	Серуен картотекасы №12 Табиғатпен танысу Тақырып: Ағаштар мен өсімдіктерді зерттеу Мақсат: Балаларды ағаштар мен өсімдіктердің түрлерімен таныстыру, оларды күтуге үйрету. Серуен: Балалармен жақын маңдағы саябаққа барып, ағаштар мен гүлдерді тамашалау. Іс-шара: Балаларға әртүрлі өсімдіктерді көрсетіп, олардың жапырақтары мен сабақтарын зерттеу. Әр ағаштың атауын айтып, ағаштарды күту туралы түсіндіру. Еңбекке баулу: Балаларға бақшаға қалай қамқор болу керектігін көрсетіп,	Серуен картотекасы №13 Судың маңызы Тақырып: Судың табиғаттағы рөлі Мақсат: Судың маңызын түсіндіру, суды үнемді пайдалану жолдарын үйрету. Серуен: Су қоймасы немесе бұлақ жанында серуен. Іс-шара: Балаларға судың табиғаттағы рөлі мен оның маңызын түсіндіру, суды қалай үнемдеу керек екенін үйрету. Еңбекке баулу: Су қоймасына немесе бақшадағы өсімдіктерге су тасып, оларды суару. Адамгершілік, экологиялық білім, еңбекке	Серуен картотекасы №14 Тазалық күні Тақырып: Табиғатты таза ұстау Мақсат: Балаларды қоршаған ортаны таза ұстауға баулу, тазалыққа үйрету. Серуен: Жақын маңдағы табиғи аймаққа серуен. Іс-шара: Балалармен бірге серуендеп жүріп, жердегі қоқыстарды жинау. Табиғатты қоқыстан қалай қорғауға болатыны туралы әңгімелесу. Еңбекке баулу: Қоқыс жинау мен сұрыптау жұмыстарын көрсету.	Серуен картотекасы №15 Гүлдер күні Тақырып: Гүлдердің түрлері және оларды күту Мақсат: Гүлдер туралы білімін кеңейту және оларды күтуге баулу. Серуен: Гүлдер өсетін аймаққа серуен жасау. Іс-шара: Әр гүлдің түрлерін талқылау, олардың хош иістерін сезіну. Гүлдер мен өсімдіктерді өз қолдарымен егіп үйрену. Еңбекке баулу: Гүлдерді суару және оларға топырақ қопсыту жұмыстарын жасау. Адамгершілік, экологиялық білім, еңбекке

- Жемістер мен көкөністерді жинау: Егер серуен ауыл немесе бақшада өтсе, балаларды жемістер мен көкөністерді жинауға үйрету. Бұл оларға еңбек арқылы өнім алудың маңыздылығын көрсетеді.

- Құстарға жем беру: Балаларға құстарға арналған жем шашу немесе арнайы орындар дайындау. Бұл табиғатқа қамқорлық сезімін дамытуға көмектеседі.

3. Табиғатпен танысу

- Табиғатқа қатысты тапсырмалар: Балаларға табиғаттағы өзгерістерді бақылау, мысалы, жапырақтардың түсі, ағаштардың формасы туралы жазу немесе сурет салу.

- Экологиялық білім беру: Табиғаттың

кішкене күрекпен топырақты қопсыту.
 Адамгершілік,
 экологиялық білім, еңбекке баулу, қамқорлық дағдыларын қалыптастыру

баулу, қамқорлық дағдыларын қалыптастыру

Балаларға қоқысты қайда және қалай тастау керектігін үйрету.

Адамгершілік,
 экологиялық білім,
 еңбекке баулу, қамқорлық дағдыларын қалыптастыру

баулу, қамқорлық дағдыларын қалыптастыру

	<p>экосистемасы, өсімдіктер мен жануарлардың өзара байланысы туралы мәліметтер беру.</p> <p>Адамгершілік, экологиялық білім, еңбекке баулу, қамқорлық дағдыларын қалыптастыру</p>				
<p>Балалардың үйге қайтуы 16:35-17:00</p>	<p>Бүгінгі күннің қалай өткені туралы, баланың жетістіктері қандай болғаны туралы сөйлесу</p>	<p>Ата –аналармен балалардың тазалықтары жайлы әңгімелесу Балалардың тәрбиешіден сұранып үйге қайтуы.</p>	<p>Ата аналармен балалардың бүгінгі іс-әрекеттері туралы әңгімелесу.</p>	<p>.Ата-аналарға балалардың жеке бас гигиенасына назар аудару керектігін ескерту.Балалардың тәрбиешіден сұранып үйге қайтуы.</p>	<p>Балалардың денсаулығы жайлы әңгімелесу</p>

Тәрбиеші: Досымбекова А

Балабақша әдіскері  А.Жұмантай

Бекітемін
«Нұрдәулет бақ» бөбекжай
балабақша меңгерушісі:
А.Жұмантай



Тәрбиелеу білім беру процесі
ЖШС «Нұрдәулет бақ» бөбекжай балабақшасы
2024-2025 оқу жылы
Ортаңғы топ «Ортаңғы топ « Балапан»
Қараша 1-апта

Күн тәртібі	Апта дәйексөзі: «Әділдік пен жауапкершілік-біртұтас ұғым!»				
	Дүйсенбі 04.11.2024	Сейсенбі 05.11.2024	Сәрсенбі 06.11.2024	Бейсенбі 07.11.2024	Жұма 08.11.2024
Балаларды Қабылдау 08:00-08:15	Салемдесу Балалар мен ата-аналарға жақсы көңіл күй тілеу. үйде немен айналысты, не істеді, қайда қыдырып барды және т.б. туралы әңгімелесу Медбике тексеруі ҚР әнұранын орындау «Күй күмбірі» - балалардың бойында	Салемдесу Балаларды әсем әуенмен,көтеріңкі көңіл күймен қарсы алу Медбике тексеруі «Күй күмбірі» - балалардың бойында музыканы тыңдауға қызығушылықтарын, музыканы эмоционады қабылдауды, түсінуді, қадірлей білуді қалыптастыру, ұлттық	Салемдесу Көңіл күй смайликтерімен қарсы алу Жайдары амандасып, баланың көңіл-күйін сұрау. Медбике тексеруі «Күй күмбірі» - балалардың бойында музыканы тыңдауға қызығушылықтарын, музыканы эмоционады қабылдауды, түсінуді,	Салемдесу Көңілді әуенмен қарсы алу Медбике тексеруі «Күй күмбірі» - балалардың бойында музыканы тыңдауға қызығушылықтарын, музыканы эмоционады қабылдауды, түсінуді, қадірлей білуді қалыптастыру, ұлттық мәдениетке	Салемдесу Жақсы көңіл күй тілеу, Топқа балалар келген кезде балаларды реттілікпен шешінуге, киімдерін шкафқа жинап қоюды үйрету. Медбике тексеруі «Күй күмбірі» - балалардың бойында музыканы тыңдауға қызығушылықтарын, музыканы эмоционады

	музыканы тыңдауға қызығушылықтарын, музыканы эмоционады қабылдауды, түсінуді, қадірлей білуді қалыптастыру, ұлттық мәдениетке қызығушылықты арттыру	мәдениетке қызығушылықты арттыру	қадірлей білуді қалыптастыру, ұлттық мәдениетке қызығушылықты арттыру	қызығушылықты арттыру	қабылдауды, түсінуді, қадірлей білуді қалыптастыру, ұлттық мәдениетке қызығушылықты арттыру
Ата-аналармен әңгімелесу, кеңес беру 08:15-08:30	Ата-аналармен әңгіме: Балалардың тазалығы жөнінде кеңес беру	Ата-анаға кеңес: Тәрбиеші бала жайлы жалпы көңіл-күй, белсенділік немесе жаңа дағдылары жайлы қысқаша ақпарат беру	Психологтың кеңесі: Баланың әр жетістігін қолдап, оны мақтау, бұл баланың өзіне деген сенімділігін арттыратынын айту	Ата-аналармен әңгіме: Ата-аналарға балаларды тамақтарын тауысып жеуге үйретулерін ескерту.	Ата –аналармен әңгіме: «Дұрыс тамақтануға баулу» Балаға балабақшадағы ойындар немесе іс-әрекеттер туралы сұрап, үйде соларды қайталап ойнауға мүмкіндік беру туралы айту
Балалардың дербес әрекеті (баяу қимылды ойындар, үстел үсті ойындары, бейнелеу әрекеті, кітаптар қарау және тағы басқа әрекеттер) 08:30-08:55	"Ұзын және Қысқа" ойыны Міндеті: "Ұ" дыбысын дұрыс айтуға үйрету және ұзын-қысқа заттарды ажырату. Ойын барысы: Балаларға ұзын және қысқа заттардың суреттері көрсетіледі. Әр заттың атын "ұзын" немесе "қысқа" деп атап, "ұ" дыбысын анық айтуға машықтандырады.	"Тазалық сақшылары" ойыны Міндеті: Балаларды тазалықты сақтауға, қоқысты сұрыптауға баулу. Ойын барысы: Балаларға қағаз, пластик, және табиғи заттардың (жапырақтар, ағаш бөліктері) суреттері немесе макеттері беріледі. Әр бала берілген заттарды сәйкес қоқыс жәшігіне салады (қағазға – қағаз, пластикке – пластик).	"Ұшақ пен ұлу" ойыны Міндеті: Дауысты "ұ" дыбысын анық айтуға дағдыландыру және заттарды ерекшеліктеріне қарай ажырату. Ойын барысы: Балаларға ұшақ пен ұлу бейнеленген суреттер көрсетіледі. Балалар "Ұшақ" және "Ұлу" сөздерін айтып, ұшақтың биікке ұшатынын, ұлудың жерде жүретінін талқылайды. Бұл	"Табиғатқа қамқор бол" ойыны Міндеті: Балаларға табиғатты қорғау дағдыларын дарыту және оларды жауапкершілікке баулу. Ойын барысы: Ойын барысында балаларға өсімдіктер мен жануарлардың суреттері көрсетіліп, олардың табиғаттағы рөлдері түсіндіріледі. Балалар	"Ұлттық нақыштағы заттар" ойыны Міндеті: "Ұ" дыбысын дұрыс айтуға үйрету және ұлттық нақыштағы заттарды ажырату. Ойын барысы: Балаларға әртүрлі ұлттық бұйымдардың (кұрақ көрпе, киіз үй, домбыра) суреттері беріледі. Әрқайсысының атауын айта отырып, "ұ" дыбысын анық айтуға көңіл

	<p>Мысалы: "ұ-ұзын құбыр", "ұзын қалам", "қысқа қарындаш" деп айта отырып, "ұ" дыбысын бөліп көрсету.</p> <p>Сөйлеуді дамыту мен математика негіздері дағдысы</p>	<p>Жауапты орындаған бала "Тазалық сақшысы" атағын алады.</p> <p>Экологиялық мәдениет дағдысы, Қоршаған ортамен таныстыру</p>	<p>ойын балалардың заттарды салыстырып, олардың ерекшеліктерін түсінуіне көмектеседі.</p> <p>Сөйлеуді дамыту мен математика негіздері дағдысы</p>	<p>әрбір суретке қарай отырып, "Қалай қорғауға болады?" деген сұраққа жауап береді. Мысалы, гүлді жұлып алмау, коқыс тастамау т.б.</p> <p>Экологиялық мәдениет дағдысы, Қоршаған ортамен таныстыру</p>	<p>бөлінеді. Балалар әр заттың ерекшелігін айтып, олардың ортақ белгілерін де анықтайды</p> <p>Сөйлеуді дамыту мен Ұлттық құндылықты дамыту</p>
<p>Таңертенгі жаттығу 08:55-09:00</p>	<p>Таңғы жаттығу кешені №1</p> <p>«Күнге Жет»</p> <p>Мақсаты: Балалардың дене икемділігін және созылу қабілетін арттыру.</p> <p>Өткізу тәсілі: Балалар тік тұрып, қолдарын жоғары созады. «Күнге қол жеткізу» сияқты ойын түрінде балаларды саусақтарының ұшына дейін созылып тұруға ынталандырады. Бұл жаттығу арқаны, қолды және аяқ бұлшық еттерін дамытуға көмектеседі.</p>	<p>Таңғы жаттығу кешені №2 «Аю сияқты жүр»</p> <p>Мақсаты: Аяқ бұлшық еттерін нығайту және қимыл координациясын дамыту.</p> <p>Өткізу тәсілі: Балалар «аю сияқты» төрт аяқтап еңкейіп жүреді. Олардың тізелері жерге тимеуі керек. Бұл қозғалыс балалардың аяқ бұлшық еттерін және тепе-теңдігін жаттықтырады.</p>	<p>Таңғы жаттығу кешені №3</p> <p>«Құстар сияқты ұшу»</p> <p>Мақсаты: Қол және иық бұлшық еттерін дамыту, қанат қимылдарын орындауға үйрету.</p> <p>Өткізу тәсілі: Балалар қолдарын екі жаққа жайып, «құс» сияқты жеңіл секіріп, қолдарын қанатша сермейді. Бұл жаттығу балаларға жеңіл қозғалыстарды орындауға және иықтарын бос ұстауға көмектеседі.</p>	<p>Таңғы жаттығу кешені №4</p> <p>«Секірмелі бақа»</p> <p>Мақсаты: Баланың аяқ бұлшық еттерін нығайту және секіру қабілетін дамыту.</p> <p>Өткізу тәсілі: Балалар тізелерін бүгіп, «бақа» сияқты секіреді. Әр секірген сайын олар алға ұмтылып, жаттығуды бірнеше рет қайталайды. Бұл жаттығу аяқ пен бел бұлшық еттерін нығайтады.</p>	<p>Таңғы жаттығу кешені №5</p> <p>«Теңізде жүзу»</p> <p>Мақсаты: Қол бұлшық еттерін және жалпы дене координациясын дамыту.</p> <p>Өткізу тәсілі: Балалар еденге жатып, қолдары мен аяқтарын көтеріп, жүзу қимылдарын жасайды. Бұл жаттығу арқаны, иық және аяқ бұлшық еттерін нығайтуға көмектеседі.</p>
<p>Таңғы ас 09:00-09:20</p>	<p>Кейбір балалардың тамақты асықпай</p>	<p>Қолды жуудың маңызын оның денсаулықты сақтау</p>	<p>Тағамның жағымды түрі, дәм, иісі, пайдасы туралы</p>	<p>Қасық шанышқыны дұрыс пайдалануды</p>	<p>тамақ ішіп болғаннан</p>

	<p>жейтінін, ал кейбір балалардың жылдам жейтінін ескере отырып, оларды асықтырмай, керісінше тамақты жақсылап шайнауға, ұсынылғанның бәрін тауысып жеуге үйрету</p> <p>Дұрыс тамақтану дағдысын үйрету</p>	<p>үшін өмірлік қажетті дағды екенін балалармен талқылау.</p> <p>Жеке бас гигиенасы мәдениетін үйрету</p>	<p>әңгімелесу</p> <p>Коммуникативті дағдыны қалыптастыру</p>	<p>үйрету</p> <p>Дұрыс тамақтану дағдысын үйрету</p>	<p>кейін алғыс айту</p> <p>Коммуникативті дағдыны қалыптастыру</p>
<p>Ұйымдастырылған іс-әрекетке Дайындық 09:20-09:30</p>	<p>Топта ұйымдастырылған орталықтарда балалардың түрлі әрекеттерін ұйымдастыруға қажетті заттар мен материалдарды әзірлеу</p> <p>"Қуыршақпен қауіпсіздік"</p> <p>Мақсаты: Балалардың қауіпсіздікке қатысты дұрыс іс-әрекеттерді меңгеруі.</p> <p>барысы: Балалар қуыршақтармен ойнап,</p>	<p>Барлық орталықтарды балалар әрекетіне қажетті заттар мен материалдармен толықтыру</p> <p>Үнемдеу іс әрекеті</p> <p>"Электр қуатын сақтайық" (Электр энергиясын үнемдеу)</p> <p>Мақсаты: Балаларға шамды, теледидарды және басқа құрылғыларды қажетсіз қосып қоймауды үйрету.</p> <p>Өткізу барысы: Балаларға бөлмеде ешкім болмаған кезде шамды сөндіріп қоюдың маңызын көрсету. Оларға теледидар мен компьютерді ұзақ уақыт</p>	<p>Ұйымдастырылған іс-әрекетке дайындық жасау, көрнекіліктерді дайындау, видео түсіндірмелер дайындау</p> <p>"Қазақтың киелі мекендері"</p> <p>Мақсаты: Балаларды Қазақстандағы әдемі табиғи орындармен таныстыру.</p> <p>Ойын барысы: Балаларға Бурабай, Шарын шатқалы, Көлсай сияқты әдемі жерлердің суреттерін көрсетіп, солар туралы әңгімелеу. Қағазға таулар,</p>	<p>Барлық орталықтарды балалар әрекетіне қажетті заттар мен материалдармен толықтыру</p> <p>"Жарықты сөндірі"</p> <p>Мақсаты: Электр энергиясын үнемдеуді үйрету.</p> <p>барысы: Балалар ойын бөлмесінен шығарда жарықты сөндіруді үйренеді. Мұны әдетке айналдыру үшін, әр шығуда бірге жарықты сөндіріп тұрыңыз.</p>	<p>Іс-әрекетке қажетті құралдарды дағдыларға қарай дайындау</p>

	<p>қуыршақтарға да "сақ бол", "жан-жағыңа қара" деген өнегелі сөздер айтып, қауіпсіздік ережелерін үйренеді.</p>	<p>қосып қоймауды үйрету</p>	<p>көлдер, ағаштар салып, оны бірге бояу.</p>		
<p>Білім беру ұйымының кестесі бойынша ұйымдастырылған іс-әрекет 09:30-09:50</p>	<p>Дене шынықтыру Міндеті: Балалардың қос аяқпен секіру, тепе-теңдік ұстау қабілеттерін дамыту.</p> <p>Ойын барысы: Еденге бірнеше құрсаулар тізбектеліп қойылады. Балалар қос аяқпен бір құрсаудан екіншісіне секіреді. Баланың қашықтықты дұрыс бағалап, секіру кезіндегі тепе-теңдігін сақтауы маңызды. Құрсаулар арасындағы қашықтықты біртіндеп ұлғайтуға болады.</p> <p>(Физикалық дағдыларды қалыптастыру)</p>	<p>Қазақ тілі Міндеті: Балаларға зат есімдерді және олардың орындарын "үстінде", "астында", "жанында", "ортасында" сөздері арқылы үйрету.</p> <p>Ойын барысы: Балаларға қуыршақ беріледі және қуыршақты түрлі заттардың үстіне, астына, жанындағы орындарға орналастыру сұралады. Тәрбиеші балаларға: "Қуыршақ қайда отыр?" деп сұрайды. Балалар "Қуыршақ үстінде/астында" деп жауап береді.</p> <p>(Коммуникативті дағдыны қалыптастыру Сөйлеуді дамыту.)</p>	<p>Дене шынықтыру Міндеті: Қашықтықты сезіну және жоғарыға секіру дағдыларын дамыту.</p> <p>Ойын барысы: Жерге 15-20 см биіктікте қызыл жолақ немесе таспа тартылады. Балалар кезек-кезек сол жолақтан секіреді. Әр бала секіргенде оны мақтап, қашықтықты дұрыс бағалауға ынталандыруға болады.</p>	<p>Музыка Міндеті: Балаларға әртүрлі музыкалық аспаптарда орындалатын әуендерді таныту және ажыратуды үйрету.</p> <p>Ойын барысы: Балаларға пианино, барабан, домбыра, қобыз сияқты бірнеше аспаптан үзінділер ойнатылады. Әр аспаптың дыбысын тыңдап, кейін тәрбиеші әртүрлі аспаптың дыбысын қосқанда балалар оны танып, қай аспап екенін айтуы керек.</p> <p>(музыка – шығармашылық әрекет)</p> <p>(Физикалық , танымдық дағдыларды қалыптастыру Денешынықтыру)</p>	<p>Дене шынықтыру Міндеті: Балалардың ептілігін арттыру және тепе-теңдік ұстау қабілетін дамыту.</p> <p>Ойын барысы: Еденге қағаздардан немесе кішігірім кілемшелерден "аралдар" қойылады (аралары шамамен 2-3 метр). Балалар осы "аралдарға" қос аяқпен секіреді. Ойын барысында балалар аралдарды құрлық деп елестетіп, аралдан аралға өтіп жатқандай сезінеді.</p>

		(Физикалық дағдыны қалыптасытыру)			
	<p>"Жемістер мен көкөністер"</p> <p>Мақсаты: Балаларды табиғаттың сыйларын тануға, түрлі түстер мен пішіндерді ажыратуға үйрету.</p> <p>Ойын барысы: Балаларға пластилин немесе ермексаз беріліп, олар одан алма, сәбіз, жүзім секілді жемістер мен көкөністер жасайды. Жұмыстарын аяқтаған соң, оларды түрлі-түсті қағаздарға жапсыру арқылы "көрме" жасайды.</p> <p>Мүсіндеу мен жапсыру дағдысы</p>	<p>"Ұсақ және ірі заттар" ойыны</p> <p>Мақсаты: Дауысты "ұ" дыбысын дұрыс айтуға дағдыландыру және ұсақ әрі ірі заттарды ажырату.</p> <p>Ойын барысы: Балаларға ұсақ және ірі заттар көрсетіліп, әр заттың көлемі бойынша ерекшелігі талқыланады. "Ұсақ моншақ", "Ірі ойыншық" деген сөздерді айтып, балалар "ұ" дыбысын анық айтады</p> <p>Сөйлеуді дамыту мен математика негіздері дағдысы</p>	<p>"Сикырлы шеңберлер"</p> <p>Мақсаты: Балаларға шеңберлерден үлкен композициялар құрастыруға үйрету.</p> <p>Ойын барысы: Түрлі түсті саз кесектерін алақанымен шеңбер формасына келтіреді. Кейін осы шеңберлерді жинап, оларды жануар, гүл немесе басқа да пішіндерге біріктіреді.</p> <p>Мүсіндеу және құрастыру дағдысы</p>	<p>"Ұйқас тап" ойыны</p> <p>Мақсаты: Дауысты "ұ" дыбысын анық айтуға дағдыландыру және ұқсас заттарды табу.</p> <p>Ойын барысы: Балаларға суреттердегі заттардың аттарын айтып, "ұ" дыбысын анық айту ұсынылады, содан кейін сол заттың ұқсасын табады. Мысалы, ұшақ пен ұлу, ұя мен үйрек суреттерін көрсетіп, атауларын қайталап, ұқсас белгілерін іздейді. Бұл ойын арқылы балалар дыбысты дұрыс айтуға және заттарды салыстыруға машықтанады.</p> <p>Сөйлеуді дамыту мен көркем әдебиет</p>	<p>"Қағаздан әлем құру"</p> <p>Мақсаты: Балаларға қағазбен жұмыс істеуді үйрету, ұсақ моториканы дамыту.</p> <p>Ойын барысы: Түрлі түсті қағаздан қиылған пішіндер арқылы балалар түрлі композициялар жасайды. Мысалы, олар күннің, бұлттың, жаңбырдың бейнесін жасай алады. Оларды қағазға жапсырып, табиғи көрініс жасауға бағытталады.</p> <p>Жапсыру және құрастыру дағдысы</p>
Серуенге дайындық 09:50-10:10	<p>Саусақ жаттығуы: «Үстел» «Үстелдің төрт аяғы бар, Үстінде алақан тәрізді қақпағы бар».</p> <p>(Сөйлеуді дамыту және</p>	<p>Саусақ жаттығуы: «Менің отбасым» Бас бармақ – ата, Сұқ саусақ – әже, Ортан терек – әке. Шылдыр шүмек – ана, Кішкене бөбек – мен.</p>	<p>Саусақ жаттығуы: «Достық» жаттығуы Біздің топта ұлдар мен қыздар өзара дос (қолдың саусақтары өзара бірігеді) Кішкентай саусақтар біз</p>	<p>Саусақ жаттығуы: «Саусақтардың амандасуы» Бас бармақ өзінен басқа саусақтардың атын атап амандасады - Сәлеметсің бе, Балаң</p>	<p>Саусақ жаттығуы: «Гүл» Балалар қолдарын көтеріп, саусақтарын біріктіріп, жабылып тұрған гүлдердің бүршіктерін келтіреді.</p>

	көркем әдебиет коммуникативтік қызмет)	(Сөйлеуді дамыту және көркем әдебиет-коммуникативтік қызмет)	сенімен достасамыз (екі қолдың саусақтарын бір-біріне тигізу) Бір, екі, үш, төрт, бес... (шынашақтан бастап, саусақтарды кезекпен бір-біріне тигізу) Қайтадан санауды бастаймыз. Бір, екі, үш, төрт, бес... Енді санауды аяқтадық (қолды төмен түсіреміз, демалтамыз). (Сөйлеуді дамыту және көркем әдебиет-коммуникативтік қызмет)	үйрек! - Сәлем, Ортан терек! - Амансың ба, Шылдыр шүмек! - Қалың қалай, Кішкене бөбек! (Бас бармақ кезекпен барлық саусақтарға ұшып тигізіп амандасады) (Сөйлеуді дамыту және көркем әдебиет коммуникативтік қызмет)	Жайлап саусақтарын ашып, алақандарын жайып «гүлдің ашылғанын» көрсету. Төмендегі тақпақты қайталау. Міне, гүлдің бүршіктері, Ашылады әдемі. (Сөйлеуді дамыту және көркем әдебиет-коммуникативтік қызмет)
Серуен 10:10-12:00	Серуен картотекасы №1 "Табиғатпен сәлемдесу" Мақсаты: Балаларға табиғаттың әсемдігін түсіндіріп, оны бағалай білуге баулу. Қимыл: Педагог балаларды табиғатқа шығуға дайындап, оларды серуенге шақырады. Әр бала табиғатпен амандасып, ағаштарға,	Серуен картотекасы №2 Серуен: Табиғат аясындағы бақылау және танымдық әңгіме Мақсаты: Балалардың табиғатқа деген қызығушылығын арттыру, өсімдіктер мен жануарлар туралы білім беру. Экологиялық іс-әрекет: Табиғатқа қамқорлық жасау Мақсаты: Табиғатқа сүйіспеншілік пен қамқорлықты	Серуен картотекасы №3 Серуен: "Күзгі орман" Мақсаты: Күзгі табиғатты бақылау, жапырақтардың түстерін ажырату және желдің қалай соғатынын сезіну. Бақылау: Балаларды күз мезгіліндегі табиғаттың өзгерістерімен таныстыру. Жапырақтардың түстері өзгергенін, олардың	Серуен картотекасы №4 "Құстарды бақылау" Мақсаты: Құстар туралы түсінік беру, олардың дауыстарын тыңдау және қайда ұшатынын бақылау. Бақылау: Балалармен бірге серуен кезінде құстардың дауыстарын тыңдап, олардың қайда ұшып жүргенін бақылау. Құстардың атауларын атап, оларға сипаттама	Серуен картотекасы №5 "Ағаштар әлемі" Мақсаты: Ағаштардың түрлерін тану, олардың жапырақтары мен діндерін бақылау. Бақылау: Ауладағы ағаштардың жапырақтарын, діндерін бақылау. Олардың биіктігі мен жапырақтарының пішінін

	<p>гүлдерге, құстарға «Сәлем!» деп айтады. Бұл жаттығу арқылы балалар табиғатпен байланыс орнатып, оны қорғауға ынталанады.</p> <p>Қауіпсіздік ережелерін қайталау: Балаларға серуен кезінде қалай жүру керек, қоршаған ортаға қалай мұқият болу керектігі туралы ережелер түсіндіріледі.</p> <p>(Экологиялық тәрбие, еңбек және дидактикалық ойындар)</p> <p>1. Экологиялық тәрбие: "Табиғатты қорға"</p> <p>Мақсаты: Балалардың табиғат туралы білімін кеңейту және оны қорғауға баулу.</p> <p>Қимыл: Балалар серуен кезінде өсімдіктер мен жануарлар туралы әңгімелейді. Мұғалім оларға ағаштар, гүлдер, шөптер және жануарлар туралы мәліметтер</p>	<p>қалыптастыру, қоршаған ортаны қорғау.</p> <p>Іс-әрекет:</p> <p>Балалармен бірге ауладағы немесе серуен алаңындағы қоқыстарды жинау. Оларға қоқысты дұрыс сұрыптауды үйрету: қағазды, пластикті және шыныны бөлек жинау. Бұл балалардың жауапкершілік сезімін оятады</p> <p>Құралдар: Қолғаптар, қоқыс жәшіктері.</p> <p>(Экологиялық мәдениет дағдысы Қоршаған ортамен таныстыру)</p>	<p>ағаштан түсуін бақылау.</p> <p>Сұрақтар: «Жапырақтар қандай түске боялған?», «Қандай жапырақтар үлкен немесе кішкентай?»</p> <p>Ойын:</p> <p>"Жел мен жапырақтар" ойыны.</p> <p>Балалар «жапырақ» болып, жерге түскен жапырақтар секілді қолдарын жайып, жеңіл секіреді. Мұғалім «Жел соқты!» деген кезде, балалар аланда жүгіріп, жапырақтар секілді айналып ұшады.</p> <p>(Саяхат ойын, Экологиялық мәдениет дағдысы Қоршаған ортамен таныстыру)</p>	<p>беру.</p> <p>Сұрақтар: «Құстар қалай сайрайды?», «Қайда ұшады?»</p> <p>Ойын:</p> <p>"Құстар секілді ұшамыз" ойыны.</p> <p>Балалар құстар секілді қолдарын жайып, ұшуды бейнелеп жүгіреді. Ойын арқылы олардың қимылдары дамиды, әрі құстарға қызығушылығы артады.</p> <p>(Отбасы құндылықтары, Экологиялық мәдениет дағдысы Қоршаған ортамен таныстыру)</p>	<p>көру.</p> <p>Сұрақтар: «Бұл қандай ағаш?», «Жапырақтары қандай?»</p> <p>Ойын:</p> <p>"Ағашқа айналамыз" ойыны.</p> <p>Балалар ағашқа ұқсап, орындарында қимылсыз тұрып, кейін жел соққанда «қимылдайды» (қолдарын жоғары көтеріп, тербеледі).</p> <p>(Әңгіме ойын Экологиялық мәдениет дағдысы Қоршаған ортамен таныстыру)</p>
--	--	--	--	---	---

	<p>береді.</p> <p>Сұрақтар:</p> <p>«Ағаштардың жапырақтары не үшін керек?»</p> <p>«Құстар не жейді?»</p> <p>«Гүлдерге не керек?»</p> <p>(Ұсыныс ойын ,Экологиялық мәдениет дағдысы, Қауіпсіздік ережесін үйрету)</p>				
Серуеннен оралу 12:00-12:20	<p>өзіне қызмет көрсетуге, өздігінен реттілікпен киіну және шешінуді үйрету, киімдерін шкафтарға салуға, , оларды мейірімділікке, бір-біріне көмектесуге баулу</p> <p>Өзіне-өзі қызмет ету дағдысын қалыптастыру</p>	<p>дербестікке дағдыландыруға, сөздік қорды балалардың киімдерінің, аяқ киімдерінің атауларымен байытуға</p> <p>Өзіне-өзі қызмет ету дағдысын қалыптастыру</p>	<p>өзіне қызмет көрсетуге, өздігінен реттілікпен киіну және шешінуді үйрету, киімдерін шкафтарға салуға, , оларды мейірімділікке, бір-біріне көмектесуге баулу</p> <p>Өзіне-өзі қызмет ету дағдысын қалыптастыру</p>	<p>Кір киімдерді тәрбиешіге ескертіп ауыстыру , қолдарын көпіршітіп жуу</p> <p>Жеке гигиенаны сақтауға баулу</p>	<p>өзіне қызмет көрсетуге, өздігінен реттілікпен киіну және шешінуді үйрету, киімдерін шкафтарға салуға, , оларды мейірімділікке, бір-біріне көмектесуге баулу</p> <p>Еңбекке баулу</p>
Түскі ас	<p>«Таза қолдар»</p> <p>Балалардың назарын</p>	<p>«Ас адамның арқауы»</p>	<p>Нан қиқымын шашпаңдар,</p>	<p>Нанның қадірін түсіндіру.</p>	<p>«Дұрыс тамақтануға баулу» әңгіме</p>

12:20-13:00	тағамға аудару.Мәдениетті тамақтануға баулу бойынша жеке жұмыс,әдеп ережесі «Тамақ ішкенде сөйлемеймін, құлағыммен тыңдаймын»	Асқа-байлық Денге-саулық тілеу	Жерде жатса баспаңдар. Теріп алып, қастерлеп Торғайларға тастаңдар.	Тамақтанар алдында қол жуу ережесін үрдісін орындату	Тамақтанар алдында қолды жуу әдебін көрсету
Күндізгі ұйқы 13:00-14:55	Балалардың тыныш ұйықтауына жағымды жағдай орнату. Тыныштық сақтау. Жәй музыка қою. (Музыка ән тыңдау дағдысы)	Балалар ұйықтайтын бөлмені алдын-ала желдету ұйықтар алдында балаларға кітап оқу (Көркем әдебиет)	Ұйықтар алдында балаларға кітап оқу (Көркем әдебиет)	Балалар ұйықтайтын бөлмені алдын-ала желдету Бесік жырын айту (Көркем әдебиет ,Салт-дәстүр мәдениетін дамыту)	Ұйықтар алдында балаларға кітап оқу (Көркем әдебиет)
Біртіндеп ұйқыдан ояту, сауықтыру шаралары 14:55-15:15	Балаларды жұмсақ музыкамен немесе табиғи дыбыстармен ояту. «Денсаулық жолдарымен жүргізу »	Бала оянғаннан кейін, төсекте отырып, жеңіл созылу жаттығуларын жасау. «Денсаулық жолдарымен жүргізу »	Балалармен бірге терең тыныс алу және дем шығару жаттығуларын жасау «Денсаулық жолдарымен жүргізу »	жағымды музыкамен біртіндеп ояту; - қолдар мен аяқтарды керу, созу, көтеріп, түсіруге жаттығулар,Көз жаттығуларын жасау	жалпақ табандылықтың алдын алу мақсатында «Денсаулық жолдарымен жүргізу »
Бесін ас 15:15-15:30	Қолды жуудың маңызын оның денсаулықты сақтау үшін өмірлік қажетті дағды екенін балалармен талқылау. Жеке бас гигиенасы	Тағамның жағымды түрі, дәм, иісі, пайдасы туралы әңгімелесу Коммуникативті дағдыны қалыптастыру	Қасық шанышқыны дұрыс пайдалануды үйрету Дұрыс тамақтану дағдысын үйрету	тамақ ішіп болғаннан кейін алғыс айту	Тағамның жағымды түрі, дәм, иісі, пайдасы туралы әңгімелесу (Сөйлеуді дамыту, эмоционалды дағдыларды

	мәдениетін үйрету				қалыптастыру)
<p>Балалардың дербес әрекеті (баяу қимылды ойындар, үстел үсті ойындары, бейнелеу әрекеті, кітаптар қарау және тағы басқа әрекеттер) 15:30-15:55</p>	<p>"Қайсысы артық?" (Заттарды салыстыру)</p> <p>Міндеті: Балаларға заттардың көлемін, ұзындығын салыстыруды үйрету және "артық", "кем", "тең" ұғымдарын меңгерту.</p> <p>Ойын барысы: Әр түрлі ұзындықтағы жіптер немесе ленталар ұсынылады. Балалардан жіптерді салыстыруды сұрап, "Қайсысы ұзын?" "Қайсысы қысқа?" деген сұрақтар қойылады. Балалар ұзындықтары артық немесе кем екенін анықтап, өз жауаптарын айтады.</p> <p>Математика негізі дағдысын қалыптастыру</p>	<p>"Киіз үйдің бөлшектерін салыстыр"</p> <p>Мақсаты: Балаларға ұлттық құндылықтар ұғымын сіңіру және заттарды салыстыру қабілеттерін дамыту.</p> <p>Ойын барысы: Балаларға киіз үйдің макет бөліктері (мысалы, шаңырақ, кереге, уық) беріледі. Балалар әрбір бөлшектің үлкенін және кішісін таңдап, "қайсысы артық?", "қайсысы тең?" сұрақтарына жауап береді. Бұл арқылы киіз үйдің ұлттық элементтерін де таниды.</p> <p>(Математика негізінде Ұлттық құндылықтарға жақындату)</p>	<p>"Шаш өру"</p> <p>Мақсаты: Балалардың ұсақ моторикасын дамыта отырып, ұлттық өнерді таныту.</p> <p>Ойын барысы: Балаларға түрлі-түсті баулар немесе жіптер беріледі. Тәрбиешімен бірге олар шаш өрудің қарапайым тәсілін үйренеді. Өрілген жіптерді немесе бауларды салыстырып, "қайсысы ұзын?", "қайсысы қысқа?" деген сұрақтарға жауап беріп үйренеді. Ойын арқылы балалар жіптерді бір-бірімен байланыстыруға және олардың ұзындығын</p> <p>(Салыстыру мен ұлттық құндылықты дамыту)</p>	<p>"Қуыршақтарға киім таңдау"</p> <p>Мақсаты: Балаларға киім үлгілерін, әсіресе ұлттық киімдерді таныту және олардың ерекшеліктерін ажыратуға үйрету.</p> <p>Ойын барысы: Қуыршақтарға арналған әртүрлі киімдер ұсынылады. Әрбір киімнің ұлттық нақыштары мен сәнделу ерекшеліктері туралы түсіндіріледі. "Қайсысы артық?", "Қайсысы үлкен?", "Қайсысы кішкентай?" деген сұрақтар арқылы киімдерді салыстырады. Бұл ойын балаларға заттардың көлемін салыстыра білуге және ұлттық киімдерді тануға көмектеседі.</p> <p>Математика негізі мен ұлттық құндылықты дамыту</p>	<p>"Киіз басу ойыны"</p> <p>Мақсаты: Балаларға ұлттық өнерді таныстыру, және салыстыру қабілетін дамыту.</p> <p>Ойын барысы: Балаларға түрлі түсті киіздерден жасалған кішкентай фигуралар (дөңгелек, төртбұрыш, үшбұрыш) ұсынылады. Оларды көлеміне қарай салыстыру тапсырмалары беріледі. "Қайсысы үлкен?", "Қайсысы кішкентай?" деген сұрақтар қойылады, және әр фигураның түсі мен пішініне мән беріледі.</p> <p>(Ұлттық өнерді тану)</p>

<p>Жеке баламен жұмыс 15:55-16:15</p>	<p>Жангүл</p> <p>Кітап оқу: баламен бірге суретті кітаптардан ертегілер оқу, оларды талқылау.</p> <p>Сөздер мен сөйлемдерді толықтыру: баланың өз сөздік қорын байыту.</p> <p>Дыбыстарды айту: нақты дыбыстар мен сөздерді айтуға көңіл бөлу.</p>	<p>Жангүл</p> <p>Моторика Дамыту</p> <p>Мүсіндеу: пластилин немесе балшықпен жұмыс жасау, әртүрлі формаларды құрастыру.</p> <p>Жапсыру: түрлі-түсті қағаздар мен жапсырмаларды пайдаланып, шығармашылық жұмыстар жасау.</p> <p>Дене жаттығулары: ұсақ моториканы дамыту үшін қолмен жаттығулар (мысалы, түймелерді немесе зымырандарды жинау).</p>	<p>Жангүл</p> <p>Қоршаған Ортаға Таныстыру</p> <p>Табиғатқа экскурсия: сыртта серуендеу кезінде өсімдіктер мен жануарлар туралы айту.</p> <p>«Кім? Не? Қайда?» ойыны: айналадағы заттар мен олардың аттарын айту.</p>	<p>Жангүл</p> <p>Ойын Дамыту</p> <p>Құрылыс ойыншықтарымен жұмыс: конструкция құрастыру, логикалық ойындар.</p> <p>Рөлдік ойындар: «Дәрігер», «Дүкен» немесе «Отбасы» ойындарын ұйымдастыру.</p>	<p>Жангүл</p> <p>Саусақпен Сурет Салу</p> <p>Бояу Және Саусақпен Сурет: Саусақтарды бояуға малып, қағазға сурет салу (мысалы, гүлдер, ағаштар, жануарлар).</p> <p>Құмда Сурет Салу: Далада немесе үйде арнайы тақтада құммен сурет салу.</p>
<p>Серуенге дайындық 16:15-16:20</p>	<p>өздігінен реттілікпен киіну және шешінуді үйрету</p> <p>Өзіне-өзі қызмет ету дағдысын қалыптастыру</p>	<p>киімдерін шкафтарға салуға, дербестікке дағдыландыру</p> <p>Өзіне-өзі қызмет ету дағдысын қалыптастыру</p>	<p>сөздік қорды балалардың киімдерінің, аяқ киімдерінің атауларымен байытуға</p> <p>Мемлекеттік тілді меңгерту</p>	<p>Балаларды мейірімділікке, бір-біріне көмектесуге баулу олардың сөйлеуін дамыту</p> <p>Мемлекеттік тілді меңгерту</p>	<p>өздігінен реттілікпен киіну және шешінуді үйрету</p> <p>Өзіне-өзі қызмет ету дағдысын қалыптастыру</p>
<p>Серуен 16:20-16:35</p>	<p>Серуен картотекасы №6</p> <p>"Табиғат Досы"</p>	<p>Серуен картотекасы №7</p> <p>"Таза және Лас Орман"</p> <p>Мақсаты: Балаларға қоршаған ортаның</p>	<p>Серуен картотекасы №8.</p> <p>"Жануарлар Досын Тап"</p> <p>Мақсаты: Балаларды жануарлардың</p>	<p>Серуен картотекасы №9.</p> <p>"Гүл Отырғызу"</p> <p>Мақсаты: Балаларға өсімдіктерді күту және</p>	<p>Серуен картотекасы №10</p> <p>"Жарық пен Су"</p> <p>Мақсаты: Балаларға</p>

	<p>Мақсаты: Балалардың табиғатқа қамқорлық сезімін арттыру, өсімдіктер мен жануарларға құрмет көрсету.</p> <p>Ойын барысы:</p> <p>Балаларға орман немесе бақша туралы қысқаша түсіндіру беріледі, содан кейін әрқайсысына кішкентай рөлдер беріледі (мысалы, ағаш қорғаушысы, құс досы, гүл сақтаушысы).</p> <p>Тәрбиеші балаларға табиғатқа қамқорлық жасаудың маңызды екенін түсіндіреді.</p> <p>Әр бала өзінің рөлін орындай отырып, табиғатқа қамқорлық жасайды. Мысалы, ағаш қорғаушысы жапырақтарды жинаса, құс досы жемді себеді.</p> <p>(Еңбекке баулу , Эко мәдениетті дамыту)</p>	<p>тазалығын сақтауды үйрету.</p> <p>Ойын барысы:</p> <p>Ойын алаңына жасанды қоқыстар (қағаз кесектері, пластик бөтелкелер) қойылады.</p> <p>Балаларға орманды тазарту миссиясы беріледі. Олар қоқысты дұрыс орынға (қоқыс жәшігіне) жинайды.</p> <p>Барлық балалар қоқысты жинап болған соң, олар таза орманды бірге тамашалайды.</p> <p>(Еңбекке баулу , Эко мәдениетті дамыту)</p>	<p>әртүрлілігімен таныстыру және әр жануардың табиғаттағы рөлін түсіндіру.</p> <p>Ойын барысы:</p> <p>Балалар дөңгеленіп отырады, ал тәрбиеші әртүрлі жануарлардың суреттерін көрсетіп, олардың дыбыстарын салады.</p> <p>Әр бала кезек-кезек жануардың дыбысын танып, сол жануарға қатысты бір қамқорлық әрекетін айтады (мысалы, "Құстарға жем береміз", "Аюларды мазаламау керек").</p> <p>Әр жауаптан кейін балалар бірге жануарларға қамқорлық туралы қысқаша тақпақ немесе ән айтады.</p> <p>(Еңбекке баулу , Эко мәдениетті дамыту)</p>	<p>табиғаттың маңыздылығын үйрету.</p> <p>Ойын барысы:</p> <p>Тәрбиеші балаларға түрлі-түсті қағаздан жасалған "гүлдерді" береді немесе алдын ала дайындалған құмыраға шынайы гүлдерді отырғызуға рұқсат береді.</p> <p>Балалар гүлдерді отырғызып болған соң, оларды суару және баптау тәсілдерін үйренеді.</p> <p>Әр бала өз гүлін күтуші болып, оның күнделікті жағдайына жауап береді (мысалы, су құю, жарыққа қою).</p> <p>(Еңбекке баулу , Эко мәдениетті дамыту)</p>	<p>энергия мен суды үнемдеудің маңыздылығын түсіндіру.</p> <p>Ойын барысы:</p> <p>Ойынға дайындалу үшін бөлмеде бірнеше "лампа" мен "су кранын" көрсету үшін суреттер ілінеді.</p> <p>Балаларға ойын барысында бөлмеде жанған шамдарды және су ағатын крандарды "өшіру" (жапсыру) тапсырмасы беріледі.</p> <p>Тәрбиеші балаларға жарықты немесе суды босқа пайдаланбаудың қажеттілігін түсіндіреді.</p> <p>(Еңбекке баулу , Эко мәдениетті дамыту)</p> <p>Суды үнемдеу</p>
--	---	---	---	--	--

<p>Балалардың үйге қайтуы 16:35-17:00</p>	<p>Бүгінгі күннің қалай өткені туралы, баланың жетістіктері қандай болғаны туралы сөйлесу</p>	<p>Ата –аналармен балалардың тазалықтары жайлы әңгімелесу Балалардың тәрбиешіден сұранып үйге қайтуы.</p>	<p>Ата аналармен балалардың бүгінгі іс-әрекеттері туралы әңгімелесу.</p>	<p>.Ата-аналарға балалардың жеке бас гигиенасына назар аудару керектігін ескерту.Балалардың тәрбиешіден сұранып үйге қайтуы.</p>	<p>Балалардың денсаулығы жайлы әңгімелесу</p>
---	---	---	--	--	---

Тәрбиеші Досымбекова А

Балабақша әдіскері  А.Жұмантай

Тәрбиелеу білім беру процесі
ЖШС «Нұрдәулет бақ» бөбекжай балабақшасы
2024-2025 оқу жылы
Ортаңғы топ «Балапан»
Қараша 2-апта

Апта дәйексөзі: «Тура биде туған жоқ!»

Күн тәртібі	Апта дәйексөзі: «Тура биде туған жоқ!»				
	Дүйсенбі 11.11.2024	Сейсенбі 12.11.2024	Сәрсенбі 13.11.2024	Бейсенбі 14.11.2024	Жұма 15.11.2024
Балаларды Қабылдау 08:00-08:15	Салемдесу Балалар мен ата-аналарға жақсы көңіл күй тілеу Медбике тексеруі ҚР мемлекеттік әнұраны орындалады	Салемдесу Балаларды әсем әуенмен, көтеріңкі көңіл күймен қарсы алу Медбике тексеруі	Салемдесу Көңіл күй смайликтерімен қарсы алу Медбике тексеруі	Салемдесу Көңілді әуенмен қарсы алу Медбике тексеруі	Салемдесу Жаәсы көңіл күй тілеу Медбике тексеруі
Ата-аналармен әңгімелесу, кеңес беру 08:15-08:30	Баланы балабақшадан қалдырмау туралы кеңес беру, Ата-анаға қосымша сұрақтар немесе алаңдаушылық болса, ашық сөйлесуге шақырып, баланың балабақшадағы күн тәртібі жайлы қысқаша ескертулерді айтып өту. Ата-анамен	Үйдегі өзіне-өзі қызмет ету дағдыларының қалай қалыптасып жатқанын сұрау Ата-анамен консультация	Баланың үйдегі ойыншықтарға деген қызығушылығы жайлы сұрау Ата-анамен консультация	Ата-аналарға күн тәртібі мен күтілетін іс-шаралар туралы қысқаша айтып өту. Ата-анадан баланың үйдегі мінез-құлқы туралы сұрап, сұрақтары немесе тілектері болса, тыңдау Ата-анамен консультация	Демалыс күндердегі баланың күн тәртібі жайлы әңгімелесу Ата-анамен консультация

	консультация				
<p>Балалардың дербес әрекеті (баяу қимылды ойындар, үстел үсті ойындары, бейнелеу әрекеті, кітаптар қарау және тағы басқа әрекеттер) 08:30-08:55</p>	<p>"Таза қала" ойыны</p> <p>Міндеті: Балаларға қаладағы тазалықты сақтау маңызын түсіндіру және сұрыптауға үйрету.</p> <p>Ойын барысы: Ойын алаңына қала көшелерінің шағын макеті жасалады. Әртүрлі жерлерге коқыстар қойылады. Балалар қоқысты жинап, арнайы жәшіктерге сұрыптап салады (шыны, пластик, қағаз жәшіктеріне).</p> <p>Экологиялық мәдениет дағдысы, қоршаған орта дағдысы</p>	<p>"Ұзын құйрықты аңдар" ойыны</p> <p>Міндеті: "Ұ" дыбысын дұрыс айтуға және аңдарды белгілеріне қарай топтастыруға үйрету.</p> <p>Ойын барысы: Балаларға түрлі аңдардың суреттері көрсетіледі. Балалар ұзын құйрықты және қысқа құйрықты аңдарды ажыратып, олардың атауын айтады, мысалы, "ұзын құйрықты түлкі", "қысқа құйрықты қоян". Ойын барысында "ұ" дыбысын дұрыс айтуға баса назар аударылады.</p> <p>Коммуникативті дағды сөйлеуді дамыту, қоршаған ортамен таныстыру дағдысы</p>	<p>"Су мен энергияны үнемдеу" ойыны</p> <p>Міндеті: Балаларға су мен энергияны үнемдеу маңыздылығын түсіндіру.</p> <p>Ойын барысы: Балаларға қуыршақтар беріліп, оларға қамқор болу тапсырылады. Олар суды ақылмен пайдалану керек (құмырадан су құю, жарықты сөндіру). Әр дұрыс әрекет жасаған бала мақтау алады</p> <p>Экологиялық мәдениет, экономикалық мәдениет, Үнемдеу дағдысын қалыптастыру</p>	<p>"Ұста және айта біл" ойыны</p> <p>Міндеті: Балаларды "ұ" дыбысын анық айтуға, заттарды қолмен сезіну арқылы ажыратуға машықтандыру.</p> <p>Ойын барысы: Баланың көзі жұмулы күйде әртүрлі заттарды ұстауға рұқсат етіледі (мысалы, жұмсақ доп, қатты кітап). Бала ұстап отырған заттың қандай екенін айтып, сипаттайды. Әр затты сипаттағанда "ұ" дыбысын дұрыс айтуға назар аударады. Мысалы, "Бұл – жұмсақ ойыншық".</p> <p>Коммуникативті дағды сөйлеуді дамыту, қоршаған ортамен таныстыру дағдысы</p>	<p>"Сикырлы таяқшалар"</p> <p>Мақсаты: Балаларды қиялдауға, қарапайым құрастыру дағдыларын дамыту.</p> <p>Ойын барысы: Балаларға түрлі ұзындықтағы таяқшалар (спагетти, немесе жұқа таяқшалар) беріледі. Олардан үшбұрыш, төртбұрыш құрастырып, әртүрлі пішіндерді жасайды. Таяқшалардың түйіскен жерлерін сазбен біріктіруге болады.</p> <p>Құрастыру және мүсіндеу дағдысы</p>

<p>Танертенгі жаттығу 08:55-09:00</p>	<p>Жаттығу кешені: 6 «Зырылдауық»</p> <p>Мақсаты: Тепе-теңдік пен дене бақылауын дамыту.</p> <p>Өткізу тәсілі: Балалар бір орындарында қолдарын екі жаққа созып, айналады. Айнағаннан кейін олар түзу тұруға және тепе-теңдікті сақтауға тырысады.</p>	<p>Жаттығу кешені: №7 «Қоян сияқты секіру»</p> <p>Мақсаты: Секіру қимылдарын және аяқ бұлшық еттерін дамыту.</p> <p>Өткізу тәсілі: Балалар бірге қосылып секіреді, «қоян сияқты» кіші секірістермен алға жылжиды. Бұл жаттығу аяқтың иілгіштігі мен координациясын жақсартады.</p>	<p>Жаттығу кешені: №8 «Жаңбыр жауып тұр»</p> <p>Мақсаты: Баланың қол, иық және бел бұлшық еттерін икемділігін арттыру.</p> <p>Өткізу тәсілі: Балалар алақандарымен «жаңбыр жауғандай» жеңіл қимылдар жасайды, еденге еңкейіп, алақандарымен еденді жеңіл соғады.</p>	<p>Жаттығу кешені: №9 «Поезд»</p> <p>Мақсаты: Баланың аяқ пен қол координациясын дамыту, жалпы қозғалыс белсенділігін арттыру.</p> <p>Өткізу тәсілі: Балалар бір-бірінің белінен ұстап, тізбектеліп, «поезд» сияқты қозғалады. Қозғалысты басқару үшін тәрбиеші әртүрлі бағытта жүріп, пойыздың бағытын өзгертеді. Балаларға бұрылып, қадамдарын реттеуге көмектеседі</p>	<p>Жаттығу кешені: №10 «Кішкентай роботтар»</p> <p>Мақсаты: Баланың моторикасын және қозғалыс дәлдігін жақсарту.</p> <p>Өткізу тәсілі: Балалар «кіші робот» ретінде қолдары мен аяқтарын бұрыштармен бүгіп, қатаң қозғалыс жасайды. Әр қозғалыс нақты және баяу болуы тиіс, бұл жаттығу арқылы олар денелерін жақсырақ сезінуді үйренеді.</p>
<p>Таңғы ас 09:00-09:20</p>	<p>Майлықты дұрыс қолдануды, нанды үгітпей жеу қажет екенін ескертіп отыру</p> <p>Мәдениетті тамақтану дағдысын үйрету</p>	<p>Қолды жуудың маңызын оның денсаулықты сақтау үшін өмірлік қажетті дағды екенін балалармен талқылау.</p> <p>Жеке бас гигиенасы мәдениетін үйрету</p>	<p>Тағамның жағымды түрі, дәм, иісі, пайдасы туралы әңгімелесу</p> <p>Коммуникативті дағдыны қалыптастыру</p>	<p>Қасық, шанышқыны дұрыс пайдалануды үйрету</p> <p>Дұрыс тамақтану дағдысын үйрету</p>	<p>тамақ ішіп болғаннан кейін алғыс айту</p> <p>Коммуникативті дағдыны қалыптастыру</p>
<p>Ұйымдастырылған іс-әрекетке Дайындық 09:20-09:30</p>	<p>Топта ұйымдастырылған орталықтарда балалардың түрлі әрекеттерін</p>	<p>Барлық орталықтарды балалар әрекетіне қажетті заттар мен материалдармен толықтыру</p> <p>«Өнегелі 15 минут»</p>	<p>Ұйымдастырылған іс-әрекетке дайындық жасау, көрнекіліктерді дайындау, видео түсіндірмелер дайындау</p>	<p>Барлық орталықтарды балалар әрекетіне қажетті заттар мен материалдармен толықтыру</p>	<p>Іс-әрекетке қажетті құралдарды дағдыларға қарай дайындау</p> <p>Көшедегі қауіпсіздік</p>

	<p>ұйымдастыруға қажетті заттар мен материалдарды әзірлеу</p> <p>Үйдегі қауіпсіздік</p> <p>Мақсаты: Балаларды үйде қауіпті заттарға жоламау керектігін үйрету</p> <p>Іс-әрекет: Балаларға үйдегі қауіпті заттарды (өткір заттар, тоқ көздері, ыстық заттар) көрсетіп, олардан қалай сақтану керектігін түсіндіру.</p> <p>«Бұл қауіпті немесе қауіпсіз» ойыны: балаларға заттардың суреттерін көрсетіп, қайсысы қауіпті, қайсысы қауіпсіз екенін анықтайды (мысалы, пышақ, розетка — қауіпті; ойыншықтар — қауіпсіз).</p>	<p>"Достық пен көмек"</p> <p>Мақсаты: Балаларға бір-біріне көмектесудің және достықтың маңыздылығын үйрету.</p>	<p>Су қауіпсіздігі</p> <p>Мақсаты: Балаларға суға жақын жерлерде қауіпсіздікті сақтау қажеттілігін түсіндіру.</p> <p>Іс-әрекет: Су қоймаларының жанында ересектерсіз ойнамау керектігін түсіндіру.</p> <p>Балалармен судың қауіпті жерлерін көрсету арқылы түсіндіру (мысалы, терең суға бармау).</p> <p>Құралдар: Су қоймаларының суреттері, бассейндерде сақтық шараларын түсіндіретін мультфильмдер.</p>	<p>Үнемді пайдалану</p> <p>"Киімді күтіп кию" (Киімді ұқыпты қолдануға үйрету)</p> <p>Мақсаты: Балаларға киімді үнемді пайдалану және оны күтіп киюді үйрету.</p> <p>Құралдар: Балалардың киімдері (күртеше, жейде, бас киім).</p> <p>Өткізу барысы: Балаларға киімдерді үнемдеп, таза киіп жүрудің маңыздылығын түсіндіру. Ойын барысында киімдерді дұрыс кию және оны сақтап, ұқыпты болуды үйренеді.</p>	<p>Мақсаты: Көшеде серуендеу кезінде балаларды қауіпсіздік ережелеріне үйрету.</p> <p>Іс-әрекет: Педагог балаларға ересектерсіз көшеге шықпау керектігін түсіндіреді.</p> <p>Көшеде бейтаныс адамдармен сөйлеспеу туралы айту.</p> <p>Балалармен серуен кезінде жолда қалай жүру керектігі туралы мысалдар келтіру және олардың назарын қауіпті жерлерге аудару.</p>
<p>Білім беру ұйымының кестесі бойынша</p>	<p>Дене шынықтыру</p> <p>Міндеті: Балалардың жылдам реакциясын</p>	<p>Дене шынықтыру</p> <p>Міндеті: Балалардың тепе-теңдік пен қозғалыс дағдыларын жетілдіру.</p>	<p>Музыка</p> <p>Міндеті: Есту қабілеті мен музыканы есте</p>	<p>Дене шынықтыру</p> <p>Міндеті: Балалардың ептілігі мен қозғалыс үйлесімділігін дамыту.</p>	<p>Қазақ тілі</p> <p>Міндеті: Балаларға "үстінде", "астында", "жанында", "ортасында"</p>

<p>ұйымдастырылған іс-әрекет 09:30-09:50</p>	<p>және қимыл-қозғалыс үйлесімділігін жетілдіру.</p> <p>Ойын барысы: Балалар қатарға тұрады және нұсқаушының бұйрығын тыңдайды. "Секір!" дегенде балалар бір орындарында қос аяқпен жоғары секіреді. "Токта!" дегенде секіруді тоқтатып, тұрған орнында қалады. Команда өзгерген сайын балалар жылдам әрекет етуге үйренеді.</p> <p>(Физикалық дағдыларды қалыптастыру)</p>	<p>Ойын барысы: Еденге таспадан "баспалдақ" жасалады, ол 15-20 см биіктікте орналасқан деп елестетіледі. Балалар қос аяқпен осы "баспалдақтан" жоғарыға секіріп шығу керек. Әр балаға кезек беріледі, ал ойын барысында биіктікті біртіндеп ұлғайтуға болады.</p> <p>(Физикалық дағдыны қалыптастыру)</p>	<p>сақтау қабілетін дамыту.</p> <p>Ойын барысы: Тәрбиеші әр аспаптан бір қысқа әуен ойнатады. Балалар қолдарын көтеріп, қай аспап екенін атайды. Осылайша, олар аспаптың үнін есінде сақтауға үйренеді.</p> <p>(музыка – шығармашылық әрекет)</p>	<p>Ойын барысы: Еденге түрлі кедергілер (кілемшелер, жастықтар, шағын орындықтар) қойылады. Балалар бұл кедергілерден айналып, үстінен секіріп немесе еңбектеп өтеді. Кедергілердің арасынан қос аяқпен секіру немесе айналып өту арқылы мақсатқа жету керек. Бұл ойын олардың қозғалыс үйлесімділігін арттырады</p> <p>(Физикалық , танымдық дағдыларды қалыптастыру Денешынықтыру)</p>	<p>сөздерін қолдануды үйрету.</p> <p>Ойын барысы: Балаларға ойыншық жануарлар беріледі. Әр жануарды түрлі орындарға қою сұралады. Мысалы, аю – үстінде, мысық – жанында. Балалардан "Аю қайда отыр?" деп сұралады, олар "Аю үстінде отыр" деп жауап береді.</p> <p>(Коммуникативті дағдыны қалыптастыру Сөйлеуді дамыту.)</p>
--	---	---	---	--	---

	<p>"Ұзын ба, қысқа ма?" ойыны</p> <p>Мақсаты: "Ұ" дыбысын айту қабілетін дамыту, заттарды ұзындықтары бойынша салыстыру.</p> <p>Ойын барысы: Балаларға ұзындығы әртүрлі екі зат көрсетіледі (ұзын қарындаш және қысқа қарындаш). Балалар бұл заттарды ұзындығына қарай салыстырып, "ұ" дыбысын анық айтуға машықтанады. Балалар затты атай отырып, ұзындығын айтып, ұзын мен қысқаны салыстырады.</p> <p>Сөйлеуді дамыту және математика негізі дағдыларын қалыптастыру</p>	<p>"Табиғаттан жасалған ойыншықтар"</p> <p>Мақсаты: Табиғи материалдарды пайдалану дағдысын қалыптастыру, табиғатқа қызығушылық ояту.</p> <p>Ойын барысы: Жапырақтар, ұсақ тастар, бұтақшалар, және саз пайдаланып, балалар жануарлар, ағаштар немесе үйлердің кішкентай макеттерін жасайды. Әр бала өз жұмысын көрсете отырып, оны таныстырады.</p> <p>Мүсіндеу және құрастыру дағдысын қалыптастыру</p>	<p>"Ұста және тап" ойыны</p> <p>Мақсаты: "Ұ" дыбысын дұрыс айтуға үйрету және заттарды ерекшеліктеріне қарай ажыратуға көмектесу.</p> <p>Ойын барысы: Балалар жабық қораптың ішіндегі заттарды ұстап көріп, оларды сипатына қарай ажыратады. Әр бала ұстаған затты атап, оның ерекшелігін айтып шығады. Мысалы, "ұзын қарындаш" немесе "қысқа ойыншық".</p> <p>Сөйлеуді дамыту және математика негіздері дағдылары</p>	<p>"Фигуралар әлемі"</p> <p>Міндеті: Балаларды түрлі пішіндерден заттарды құрастыруға үйрету және геометриялық фигураларды тану.</p> <p>Құралдар: Түрлі түсті қағаздар, желім, қайшы.</p> <p>Өткізу барысы: Балаларға дөңгелек, төртбұрыш, үшбұрыш фигураларын қиып, олардан белгілі бір заттарды (үй, ағаш, машина) жапсыруды тапсырады. Фигураларды таңдап, оларды бір-біріне жапсыру арқылы заттарды құрастыру.</p> <p>Математика негізі және жапсыру дағдысы</p>	<p>"Сикырлы таяқшалар" (Құрастыру және Мүсіндеу)</p> <p>Мақсаты: Балаларды қиялдауға, қарапайым құрастыру дағдыларын дамыту.</p> <p>Ойын барысы: Балаларға түрлі ұзындықтағы таяқшалар (спагетти, немесе жұқа таяқшалар) беріледі. Олардан үшбұрыш, төртбұрыш құрастырып, әртүрлі пішіндерді жасайды. Таяқшалардың түйіскен жерлерін сазбен біріктіруге болады.</p> <p>Мүсіндеу және математика негізі дағдысы</p>
<p>Серуенге дайындық 09:50-10:10</p>	<p>өздігінен реттілікпен киіну және шешінуді үйрету</p> <p>Өзіне-өзі қызмет ету дағдысын</p>	<p>киімдерін шкафтарға салуға, дербестікке дағдыландыру</p> <p>Өзіне-өзі қызмет ету дағдысын қалыптастыру</p>	<p>сөздік қорды балалардың киімдерінің, аяқ киімдерінің атауларымен байытуға</p> <p>Мемлекеттік тілді</p>	<p>Балаларды мейірімділікке, бір-біріне көмектесуге баулу олардың сөйлеуін дамыту</p> <p>Мемлекеттік тілді</p>	<p>өздігінен реттілікпен киіну және шешінуді үйрету</p> <p>Өзіне-өзі қызмет ету дағдысын қалыптастыру</p>

	қалыптастыру		меңгерту	меңгерту	
Серуен 10:10-12:00	<p>Серуен картотекасы №11</p> <p>Желдің бағытын бақылау</p> <p>Мақсаты: Желдің бағытын, күші мен оның табиғатқа әсерін түсіну.</p> <p>Өткізу тәсілі: Балаларға жапырақтардың немесе шөптің жел әсерінен қалай қозғалып жатқанын көрсету арқылы бақылау.</p> <p>«Күзгі бояулар»</p> <p>Мақсаты: Балалардың күзгі түстерді тануына және көркемдік қабілеттерін дамыту.</p> <p>Ойын ережесі: Балалар түрлі түсті жапырақтарды жинап, оларды қағаз бетіне қойып, жапырақтардың көшірмесін бояу арқылы шығарады.</p>	<p>Серуен картотекасы №12</p> <p>. Ағаштарды бақылау</p> <p>Мақсаты: Ағаштардың пішінін, түсін және ерекшеліктерін ажыратуға үйрету.</p> <p>Өткізу тәсілі: Ағаштың дінгегін, бұтақтарын және жапырақтарын зерттеу. Ағаштың қандай екенін, оның ерекшеліктерін анықтау.</p> <p>«Күзгі жапырақтардан моншақ»</p> <p>Мақсаты: Ұсақ моториканы дамыту және қолөнерге баулу.</p> <p>Ойын ережесі: Жұмсақ жапырақтарды жіпке тізіп, кішкене моншақтар жасайды немесе білезік құрайды.</p> <p>Адамгершілік, экологиялық білім, еңбекке</p>	<p>Серуен картотекасы №13</p> <p>Жаңбырдан кейінгі шалшықтарды бақылау</p> <p>Мақсаты: Судың әртүрлі күйде болуы мен жердің сулануы туралы түсінік беру.</p> <p>Өткізу тәсілі: Жаңбырдан кейінгі шалшық суының қалай өзгеретінін, бетіне түсетін жарықтың шағылуын бақылау.</p> <p>«Желкенді қайық»</p> <p>Мақсаты: Желдің күшін және бағытын бақылауға үйрету.</p> <p>Ойын ережесі: Қағаздан кішкентай қайықтар жасап, оларды судың бетіне немесе жерге қойып, желмен қалай қозғалатынын бақылайды.</p> <p>Адамгершілік, экологиялық білім, еңбекке</p>	<p>Серуен картотекасы №14</p> <p>Тазалық күні</p> <p>Тақырып: Табиғатты таза ұстау</p> <p>Мақсат: Балаларды қоршаған ортаны таза ұстауға баулу, тазалыққа үйрету.</p> <p>Серуен: Жақын маңдағы табиғи аймаққа серуен.</p> <p>Іс-шара: Балалармен бірге серуендеп жүріп, жердегі қоқыстарды жинау. Табиғатты қоқыстан қалай қорғауға болатыны туралы әңгімелесу.</p> <p>Еңбекке баулу: Қоқыс жинау мен сұрыптау жұмыстарын көрсету. Балаларға қоқысты қайда және қалай тастау керектігін үйрету.</p> <p>Адамгершілік, экологиялық білім,</p>	<p>Серуен картотекасы №15</p> <p>Құстарға жем беру</p> <p>Мақсаты: Құстарға күтім жасау мен табиғатты қорғауға тәрбиелеу.</p> <p>Өткізу тәсілі: Құстарға арнап жем салғыш дайындап, олардың жемді қалай жейтінін бақылау.</p> <p>Күзгі табылған заттар»</p> <p>Мақсаты: Зейін және есте сақтау қабілетін дамыту.</p> <p>Ойын ережесі: Балалар өздері тапқан заттарды (жапырақ, жаңғақ, қабықша) көрсетіп, олардың не екенін айтып, қысқаша сипаттайды.</p> <p>Адамгершілік, экологиялық білім, еңбекке баулу, қамқорлық дағдыларын қалыптастыру</p>

	Адамгершілік, экологиялық білім, еңбекке баулу, қамқорлық дағдыларын қалыптастыру	баулу, қамқорлық дағдыларын қалыптастыру Ұсақ моториканы дамыту	баулу, қамқорлық дағдыларын қалыптастыру	еңбекке баулу, қамқорлық дағдыларын қалыптастыру	
Серуеннен оралу 12:00-12:20	өзіне қызмет көрсетуге, өздігінен реттілікпен киіну және шешінуді үйрету, киімдерін шкафтарға салуға, , оларды мейірімділікке, бір-біріне көмектесуге баулу Өзіне-өзі қызмет ету дағдысын қалыптастыру	дербестікке дағдыландыруға, сөздік қорды балалардың киімдерінің, аяқ киімдерінің атауларымен байытуға Өзіне-өзі қызмет ету дағдысын қалыптастыру	өзіне қызмет көрсетуге, өздігінен реттілікпен киіну және шешінуді үйрету, киімдерін шкафтарға салуға, , оларды мейірімділікке, бір-біріне көмектесуге баулу Өзіне-өзі қызмет ету дағдысын қалыптастыру	Кір киімдерді тәрбиешіге ескертіп ауыстыру , қолдарын көпіршітіп жуу Жеке гигиенаны сақтауға баулу	өзіне қызмет көрсетуге, өздігінен реттілікпен киіну және шешінуді үйрету, киімдерін шкафтарға салуға, , оларды мейірімділікке, бір-біріне көмектесуге баулу Еңбекке баулу
Түскі ас 12:20-13:00	Тағамның жағымды түрі, дәм, иісі, пайдасы туралы әңгімелесу Коммуникативті дағдыны қалыптастыру	Тамақты дұрыс ішу. Қасықты дұрыс ұстау, майлықты қолдану , нан қиқымын шашпай, сорпамен сусынын төкпей ішуді үйрету. (мәдени- гигиеналық дағдылар, өзіне-өзі қызмет ету, еңбек әрекеті)	Қолды жуудың маңызын оның денсаулықты сақтау үшін өмірлік қажетті дағды екенін балалармен талқылау. Жеке бас гигиенасы мәдениетін үйрету	Тағамның жағымды түрі, дәм, иісі, пайдасы туралы әңгімелесу Коммуникативті дағдыны қалыптастыру	Қасық шанышқыны дұрыс пайдалануды үйрету Дұрыс тамақтану дағдысын үйрету
Күндізгі ұйқы 13:00-14:55	Балалардың тыныш ұйықтауына жағымды жағдай орнату. Тыныштық сақтау.	балалар ұйықтайтын бөлмені алдын-ала желдету Жеті лак ертегісін	ұйықтар алдында балаларға кітап оқу Мысық, этеш және түлкі ертегісін айту	балалар ұйықтайтын бөлмені алдын-ала желдету Бесік жырын айту	ұйықтар алдында балаларға кітап оқу Торғай мен тышқан

	Жәй музыка қою. (Музыка ән тыңдау дағдысы)	айту Жағымды музыка әуенімен балаларды ұйықтату (Көркем әдебиет)	(Көркем әдебиет)	(Көркем әдебиет ,Салт-дәстүр мәдениетін дамыту)	ертегісін айту (Көркем әдебиет)
Біртіндеп ұйқыдан ояту, сауықтыру шаралары 14:55-15:15	Балаларға сыртқы келбетін бақылауға үйрету, сабынды дұрыс ұстауға дағдыландыру Мәдени –гигиеналық шараларды дамыту	тыныш жағдайдан сергектікке біртіндеп көшіру, баланың ағзасын қимыл белсенділігіне дайындау Дене сымбатын түзу болуын қамтамасыз ету	жағымды музыкамен біртіндеп ояту; - қолдар мен аяқтарды керу, созу, көтеріп, түсіруге жаттығулар, саусақ жаттығуларын орындау; - массаж жолдармен жүргізу	жағымды музыкамен біртіндеп ояту; - қолдар мен аяқтарды керу, созу, көтеріп, түсіруге жаттығулар, Көз жаттығуларын жасау физикалық дағдыларды қалыптастыру	жалпақ табандылықтың алдын алу мақсатында «Денсаулық жолдарымен жүргізу»
Бесін ас 15:15-15:30	Қолды жуудың маңызын оның денсаулықты сақтау үшін өмірлік қажетті дағды екенін балалармен талқылау. Жеке бас гигиенасы мәдениетін Үйрету	Тағамның жағымды түрі, дәм, иісі, пайдасы туралы әңгімелесу Коммуникативті дағдыны қалыптастыру -Қысқаша достық пен көмектесу туралы әңгіме	Қасық шанышқыны дұрыс пайдалануды үйрету Дұрыс тамақтану дағдысын Үйрету	тамақ ішіп болғаннан кейін алғыс айту	Тағамның жағымды түрі, дәм, иісі, пайдасы туралы әңгімелесу (эмоционалды дағдыларды қалыптастыру)
Балалардың дербес әрекеті (баяу қимылды ойындар, үстел үсті ойындары, бейнелеу	"Құм мен тастардан мүсін жасау" Мақсаты: Творчестволық қабілеттерін дамыту, қол моторикасын нығайту.	"Сиқырлы қала" Мақсаты: Балалардың шығармашылық қабілетін, ой-өрісін дамыту. Ойын барысы: Балаларға түрлі-түсті қағаз, картон	«Құстарды тамақтандыру» - Міндеті: Балалардың табиғатқа деген сүйіспеншілігін арттырып, құстарға қамқорлық көрсету түсініктерін дамыту. - Ойын барысы: Балалар құстарға арналған қорек	"Жаңғақ пен емен тұқымынан өнер туындыларын жасау" Мақсаты: Қиялды дамыту және табиғи материалдармен жұмыс	"Ағаш бұтақтарынан ағаш кұрастыру" Мақсаты: Жаратылыстану дүниесін тану және моторикасын дамыту. Жұмыс барысы: Әртүрлі

<p>әрекеті, кітаптар қарау және тағы басқа әрекеттер) 15:30-15:55</p>	<p>Жұмыс барысы: Балаға құм мен тастар ұсынылады. Ол құмды қалаған пішінде жайғастырып, оның үстіне ұсақ тастармен әрлеу жұмыстарын жасайды. Мысалы, тастардан үй, жол немесе сүйікті жануарлар жасауға көмектесуге болады.</p> <p>.Қоршаған ортамен таныстыру мүсіндеу дағдысы</p>	<p>және ермексаз беріледі. Олар осы материалдардан үйлер, ағаштар жасап, бір-біріне жапсырады. Соның нәтижесінде шағын қала құралады.</p> <p>(Жапсыру, Құрастыру, Мүсіндеу)</p>	<p>ыдысын (құстарға арналған жем салатын құты) құрастырады. Олар қағаз, картон және басқа материалдарды қолданып, қорек ыдысын жасайды. Құстарды пластилиннен мүсіндейді, ал кейін оларды құрастырумен байланыстырады. Бұл балалардың табиғатқа деген қамқорлығын және материалдармен жұмыс істеу дағдыларын дамытады.</p> <p>Мүсіндеу құрастыру дағдыларын қалыптастыру</p>	<p>жасауды үйрету.</p> <p>Жұмыс барысы: Баламен бірге жаңғақ қабықтарынан кішкентай жануарлар немесе үйшік жасау. Мысалы, жаңғақ қабығынан кеме жасап, жапырақтан желкен ретінде пайдалануға болады.</p> <p>Қалдық заттарды пайдалану, жапсыру</p>	<p>бұтақтарды біріктіріп, кішкентай ағаш құрастыру. Бұтақтарды жіппен байлап, ағаштың құрылымын көрсетуге болады. Балаға бұтақтардың ұзындығын салыстыруды үйретіп, қай бұтақты қай жерге қою керектігін анықтау ұсынылады.</p> <p>Ұсақ моториканы дамыту Танымдық дағдыларды қалыптастыру</p>
<p>Жеке баламен жұмыс 15:55-16:15</p>	<p>Жангүлім</p> <p>Мақсаты: Балаларға табиғи материалдарды тануға, түстер мен пішіндерді ажыратуға үйрету.</p> <p>Ойын барысы: Баламен бірге әртүрлі жапырақтарды жинап, олардан түрлі бейнелер жасауға тырысады. Мысалы, жапырақтардан жануарлардың бейнесін немесе гүл жасауға болады. Бала әр</p>	<p>Жангүлім</p> <p>Мақсаты: Балалардың сөздік қорын дамыту және түстерді есте сақтау қабілетін жетілдіру.</p> <p>Ойын барысы: Әр түске байланысты сезімдерді немесе заттарды айтып, балаларға түстерді есте сақтау үшін сәйкес заттармен байланыстыру ұсынылады. Мысалы, қызыл түс — алма, көк түс — су.</p>	<p>Жангүлім</p> <p>Мақсаты: Құлақпен естіп есте сақтау қабілетін дамыту.</p> <p>Ойын барысы: Балаларға әртүрлі дыбыстарды тыңдатып, қай дыбыс қандай жануар немесе затқа тиесілі екенін анықтауға үйретіңіз.</p>	<p>Жангүлім</p> <p>Мақсаты: Балалардың ұсақ моторикасын дамыту және қиялын жетілдіру.</p> <p>Ойын барысы: Балаға әртүрлі пішіндегі тастар беріледі. Ол тастарды қолына ұстап, олардың тегіс және кедір-бұдыр беттерін сезініп, түрлі бояулармен әрлеп, солардан кішкентай аңдар немесе сүйікті кейіпкерлер жасауға болады.</p>	<p>Жангүлім</p> <p>Мақсаты: Есте сақтау және сөйлеу дағдыларын дамыту.</p> <p>Ойын барысы: Балаларға қарапайым сөйлемдер айтып, оны қайталау сұралады. Мысалы, "Бала алма жеді" немесе "Қоян шөп жеді." Балалар сөйлемді қайталап, біртіндеп сөз санын арттыруға болады.</p>

	жапырақтың түрін, түсін және пішінін ажыратады.				
Серуенге дайындық 16:15-16:20	өздігінен реттілікпен киіну және шешінуді үйрету Өзіне-өзі қызмет ету дағдысын қалыптастыру	киімдерін шкафтарға салуға, дербестікке дағдыландыру Өзіне-өзі қызмет ету дағдысын қалыптастыру	сөздік қорды балалардың киімдерінің, аяқ киімдерінің атауларымен байытуға Мемлекеттік тілді меңгерту	Балаларды мейірімділікке, бір-біріне көмектесуге баулу олардың сөйлеуін дамыту Мемлекеттік тілді меңгерту	өздігінен реттілікпен киіну және шешінуді үйрету Өзіне-өзі қызмет ету дағдысын қалыптастыру
Серуен 16:20-16:35	Серуен картотекасы №16 Табиғатқа қамқорлық - Қоқыс жинау: Серуен барысында балаларға табиғаттағы қоқыстарды жинау тапсырмасын беріңіз. Бұл оларға қоршаған ортаға жауапкершілікпен қарауға және табиғатты қорғауға үйретеді. - Өсімдіктерге күтім: Балаларға ағаштардың жапырақтарын,	Серуен картотекасы №17 Табиғатпен танысу Тақырып: Ағаштар мен өсімдіктерді зерттеу Мақсат: Балаларды ағаштар мен өсімдіктердің түрлерімен таныстыру, оларды күтуге үйрету. Серуен: Балалармен жақын маңдағы саябаққа барып, ағаштар мен гүлдерді тамашалау. Іс-шара: Балаларға әртүрлі	Серуен картотекасы №18 Судың маңызы Тақырып: Судың табиғаттағы рөлі Мақсат: Судың маңызын түсіндіру, суды үнемді пайдалану жолдарын үйрету. Серуен: Су қоймасы немесе бұлақ жанында серуен. Іс-шара: Балаларға судың табиғаттағы рөлі мен оның	Серуен картотекасы №19 Тазалық күні Тақырып: Табиғатты таза ұстау Мақсат: Балаларды қоршаған ортаны таза ұстауға баулу, тазалыққа үйрету. Серуен: Жақын маңдағы табиғи аймаққа серуен. Іс-шара: Балалармен	Серуен картотекасы №20 Гүлдер күні Тақырып: Гүлдердің түрлері және оларды күту Мақсат: Гүлдер туралы білімін кеңейту және оларды күтуге баулу. Серуен: Гүлдер өсетін аймаққа серуен жасау. Іс-шара: Әр гүлдің түрлерін талқылау, олардың хош иістерін

<p>гүлдерін қарау, оларды суару немесе егу бойынша тапсырмалар беру. Бұл өсімдіктердің өмір сүруіне ықпал етеді.</p> <p>2. Еңбек дағдыларын дамыту - Жемістер мен көкөністерді жинау: Егер серуен ауыл немесе бақшада өтсе, балаларды жемістер мен көкөністерді жинауға үйрету. Бұл оларға еңбек арқылы өнім алудың маңыздылығын көрсетеді. - Құстарға жем беру: Балаларға құстарға арналған жем шашу немесе арнайы орындар дайындау. Бұл табиғатқа қамқорлық сезімін дамытуға көмектеседі.</p> <p>3. Табиғатпен танысу - Табиғатқа қатысты тапсырмалар: Балаларға</p>	<p>өсімдіктерді көрсетіп, олардың жапырақтары мен сабақтарын зерттеу. Әр ағаштың атауын айтып, ағаштарды күту туралы түсіндіру.</p> <p>Еңбекке баулу: Балаларға бақшаға қалай қамқор болу керектігін көрсетіп, кішкене күрекпен топырақты қопсыту. Адамгершілік, экологиялық білім, еңбекке баулу, қамқорлық дағдыларын қалыптастыру</p>	<p>маңызын түсіндіру, суды қалай үнемдеу керек екенін үйрету.</p> <p>Еңбекке баулу: Су қоймасына немесе бақшадағы өсімдіктерге су тасып, оларды суару. Адамгершілік, экологиялық білім, еңбекке баулу, қамқорлық дағдыларын қалыптастыру</p>	<p>бірге серуендеп жүріп, жердегі қоқыстарды жинау. Табиғатты қоқыстан қалай қорғауға болатыны туралы әңгімелесу.</p> <p>Еңбекке баулу: Қоқыс жинау мен сұрыптау жұмыстарын көрсету. Балаларға қоқысты қайда және қалай тастау керектігін үйрету.</p> <p>Адамгершілік, экологиялық білім, еңбекке баулу, қамқорлық дағдыларын қалыптастыру</p>	<p>сезіну. Гүлдер мен өсімдіктерді өз қолдарымен егіп үйрену.</p> <p>Еңбекке баулу: Гүлдерді суару және оларға топырақ қопсыту жұмыстарын жасау.</p> <p>Адамгершілік, экологиялық білім, еңбекке баулу, қамқорлық дағдыларын қалыптастыру</p>
--	--	--	---	--

	<p>табиғаттағы өзгерістерді бақылау, мысалы, жапырақтардың түсі, ағаштардың формасы туралы жазу немесе сурет салу.</p> <p>- Экологиялық білім беру: Табиғаттың экосистемасы, өсімдіктер мен жануарлардың өзара байланысы туралы мәліметтер беру.</p> <p>Адамгершілік, экологиялық білім, еңбекке баулу, қамқорлық дағдыларын қалыптастыру</p>				
<p>Балалардың үйге қайтуы 16:35-17:00</p>	<p>Бүгінгі күннің қалай өткені туралы, баланың жетістіктері қандай болғаны туралы сөйлесу</p>	<p>Ата –аналармен балалардың тазалықтары жайлы әңгімелесу Балалардың тәрбиешіден сұранып үйге қайтуы.</p>	<p>Ата аналармен балалардың бүгінгі іс-әрекеттері туралы әңгімелесу.</p>	<p>.Ата-аналарға балалардың жеке бас гигиенасына назар аудару керектігін ескерту.Балалардың тәрбиешіден сұранып үйге қайтуы.</p>	<p>Балалардың денсаулығы жайлы әңгімелесу</p>

Тәрбиеші Досымбекова А

Балабақша әдіскері  А.Жұмантай

Тәрбиелеу білім беру процесі
ЖШС «Нұрдәулет бақ» бөбекжай балабақшасы
2024-2025 оқу жылы
Ортаңғы топ «Балапан»
Қараша 3-апта

Күн тәртібі	Апта дәйексөзі: «Жауапкешілік-адамгершілік қасиеттің көрінісі»				
	Дүйсенбі 18.11.2024	Сейсенбі 19.11.2024	Сәрсенбі 20.11.2024	Бейсенбі 21.11.2024	Жұма 22.11.2024
Балаларды Қабылдау 08:00-08:15	Салемдесу Балалар мен ата-аналарға жақсы көңіл күй тілеу Медбике тексеруі ҚР мемлекеттік әнұраны	Салемдесу Балаларды әсем әуенмен,көтеріңкі көңіл күймен қарсы алу Медбике тексеруі	Салемдесу Көңіл күй смайликтерімен қарсы алу Медбике тексеруі	Салемдесу Көңілді әуенмен қарсы алу Медбике тексеруі	Салемдесу Жаәсы көңіл күй тілеу Медбике тексеруі
Ата-аналармен әңгімелесу, кеңес беру 08:15-08:30	Балалардың көңіл-күйі, денсаулығы жайлы әңгімелесу. Ата-анамен консультация	Үйдегі өзіне-өзі қызмет ету дағдыларының қалай қалыптасып жатқанын сұрау Ата-анамен консультация	«Менің балабақшам, менің мақтанышым» тақырыбында ата-аналарға көрме ұйымдастыру	Балабақшада баланың болуы оның өміріндегі маңыздылығы туралы ата-анаға кеңес беру Ата-анамен консультация	Баланы балабақшаға жақсы көңіл күймен ұйқыдан тұрғызып, аналық мейірім төгіп әкелу туралы кеңес беру Ата-анамен консультация
Балалардың дербес әрекеті (баяу қимылды ойындар, үстел үсті ойындары, бейнелеу әрекеті,	"Ұқсас заттарды тап" ойыны Мақсаты: "Ұ" дыбысын дұрыс айтуға машықтандыру,	"Досымды қорғаймын" ойыны Мақсаты: Балаларға табиғаттағы жануарларды қорғау сезімін үйрету және	"Ұялы үйшікті тауып ал" ойыны Мақсаты: "Ұ" дыбысын айтуға үйрету, жануарлар мен олардың мекен	"Әртүрлі көкөністер жасау" (Мүсіндеу) Мақсаты: Түрлі көкөністерді тану, олардың түстері мен	"Ормандағы серуен" ойыны Мақсаты: Балаларға орманды таза ұстау және еңбекке үйрену

<p>кітаптар қарау және тағы басқа әрекеттер) 08:30-08:55</p>	<p>заттарды ұқсастығына қарай топтастыру қабілетін дамыту.</p> <p>Ойын барысы: Балаларға бірнеше зат ұсынылады, олардың ішінен бір-біріне ұқсас заттарды табу керек (мысалы, қызыл түсті доптар, төртбұрышты қораптар). Әр бала ұқсас затты тауып, "Бұл ұқсас зат" деп "ұ" дыбысын дұрыс айтып үйренеді.</p> <p>Сөздік қорды дамыту, сөйлеуді дамыту дағдысы</p>	<p>еңбекке баулу.</p> <p>Ойын барысы: Балаларға әртүрлі жануарлардың макеттері беріледі. Әр бала жануардың дұрыс тіршілігін сақтау жолдарын айтады (су беруге, қоректендіруге) және қорғайтын тәсілдермен танысады.</p> <p>Сөйлеуді дамыту, қоршаған ортамен таныстыру</p>	<p>ортасын ажырата білу.</p> <p>Ойын барысы: Балаларға жануарлар және олардың мекендеу орындарының суреттері беріледі (мысалы, торғай мен ұя, қасқыр мен орман). Әр бала жануарды дұрыс мекеніне орналастырып, "Торғай ұясына" немесе "Қасқыр орманға" деп "ұ" дыбысын анық айтады.</p> <p>Сөздік қорды дамыту, сөйлеуді дамыту дағдысы</p>	<p>пішіндерін ажырату қабілеттерін дамыту.</p> <p>Ойын барысы: Балаларға пластилиннің түрлі түстерінен сәбіз, қияр, қызанақ сияқты көкөністерді мүсіндеуге ұсыныс жасалады. Олар мүсіндеген көкөністерден "бақша" құрастырады.</p> <p>Математика негізі, мүсіндеу дағдысы</p>	<p>дағдыларын дарыту.</p> <p>Ойын барысы: Орман макеті қойылып, балалар оған серуенге шығады. Кішкентай себеттерге орман ішіндегі тасталған қоқыстарды жинайды және олардың қайда тастау керектігін шешеді.</p> <p>Еңбекке баулу, Экологиялық мәдениет дағдысы</p>
<p>Таңертенгі жаттығу 08:55-09:00</p>	<p>Таңғы жаттығу кешені №11</p> <p>«Мысық пен тышқан»</p> <p>Мақсаты: Ептілік пен жылдамдықты дамыту.</p> <p>Өткізу тәсілі: Балалардан біреуі «мысық», ал қалғандары «тышқан» рөлін алады. Мысық тышқандарды ұстап алуға тырысады, ал тышқандар мысықтан қашады. Бұл ойынды</p>	<p>Таңғы жаттығу кешені №12</p> <p>«Көпірден өту»</p> <p>Мақсаты: Тепе-теңдікті сақтауды үйрету, аяқ пен дене бұлшық еттерін дамыту.</p> <p>Өткізу тәсілі: Балаларға еденге жайылған арқан немесе сызық бойымен жүріп өту ұсынылады. Олар тепе-теңдікті сақтап, тура жүріп өтуге</p>	<p>Таңғы жаттығу кешені №13</p> <p>«Жемістерді жинау»</p> <p>Мақсаты: Шапшаңдық пен назар аудару қабілетін дамыту.</p> <p>Өткізу тәсілі: Еденде түрлі түсті доптар немесе ойыншықтар «жемістер» ретінде шашылып жатады. Балалар оларды белгілі бір түске немесе түріне сәйкес жинап алады. Бұл ойын</p>	<p>Таңғы жаттығу кешені №14</p> <p>«Жұмсақ доп»</p> <p>Мақсаты: Нысанаға бағыттауды және моториканы дамыту.</p> <p>Өткізу тәсілі: Балаларға жұмсақ доптар беріледі, олар «қар» ретінде болады. Балалар өздерінің «қарларын» белгілі бір қашықтықтағы</p>	<p>Таңғы жаттығу кешені №15</p> <p>«Тасбақалар»</p> <p>Мақсаты: Денені бақылауды және тепе-теңдікті нығайту.</p> <p>Өткізу тәсілі: Балалар еденге жатып, қолдарын басы астына қойып, баяу еңбектеп қозғалады. Олар «тасбақалар» сияқты жүріп, ақырын, бірақ тұрақты қозғалады. Бұл</p>

	шеңбер ішінде ойнаған жөн, қауіпсіз әрі ойын қарқынды болады.	тырысады. Бұл ойын балалардың дене бақылауын дамытуға көмектеседі.	арқылы балалар түс пен пішінді тануды үйреніп, назар аудару қабілетін дамытады.	нысанаға лақтырады. Бұл жаттығу балалардың көз мөлшерін және дәлдік қабілеттерін дамытуға көмектеседі.	жаттығу арқаны, қол және аяқ бұлшық еттерін нығайтады.
Таңғы ас 09:00-09:20	Тамақтану кезінде қарапайым мәдени құндылықтарды қалыптастыру <i>Дұрыс тамақтану дағдысын үйрету</i>	Қолды жуудың маңызын оның денсаулықты сақтау үшін өмірлік қажетті дағды екенін балалармен талқылау. <i>Жеке бас гигиенасы мәдениетін үйрету</i>	Тағамның жағымды түрі, дәм, иісі, пайдасы туралы әңгімелесу <i>Коммуникативті дағдыны қалыптастыру (Сөйлеуді дамыту)</i>	Тамақ ішу мәдениетін, үстелде отыру, тамақтану, асхана құралдарын дұрыс ұстау мәдениетін қалыптастыру және сақтау Асқа деген құрметті түсіндіру. Бата беріп барып, астан алу <i>Дұрыс тамақтану дағдысын үйрету</i>	тамақ ішіп болғаннан кейін алғыс айту Бата: Асқа адалды Басқа амандық Денге саулық Берсін аумин <i>Коммуникативті дағдыны қалыптастыру (Сөйлеуді дамыту, көркем әдебиет)</i>

<p>Ұйымдастырылған іс-әрекетке дайындық 09:20-09:30</p>	<p>Добым, добым домалақ (екі қолынды айналдыру)</p> <p>Тоқтамайсын домалап (тезірек екі қолды айналдыру)</p> <p>Үстел үстін бүлдірдің (көлымен үстел үстін көрсету)</p> <p>Тәрелкені сындырдың (екі қол алақанымен тарелкені жасау, екі жаққа жылдам шашу)</p> <p>Тентек болып кеттің деп(Сұқ саусақпен ескерту)</p> <p>Тұрмын сені тепкім кеп (екі қол белде, оң аяқпен тебу)</p>	<p>Барлық орталықтарды балалар әрекетіне қажетті заттар мен материалдармен толықтыру</p> <p>"Жолда жүрсек сақ боламыз"</p> <p>Мақсаты: Қарапайым жол ережелерін түсіндіру.</p> <p>Ойын барысы: Ойыншық машиналармен ойнау кезінде балаларға жолда тек жаяу жүргінші жолымен жүруді, көшені тек белгіленген орыннан кесіп өтуді үйрету.</p>	<p>Ұйымдастырылған іс-әрекетке дайындық жасау, көрнекіліктерді дайындау, видео түсіндірмелер дайындау</p> <p>қарапайым сөйлемдерді қайталайды).</p> <p>"Судың қаншасы жеткілікті?"</p> <p>Мақсаты: Суды үнемдеуді және артық кетірмеуді үйрету.</p> <p>Ойын барысы: Балалар өсімдіктерге немесе ойыншықтарға су құйып отырып, суды тек қажетті мөлшерде қолдануды үйренеді. Суды артық қолданбауды, бір ыдысты толтырмауды бақылап отыру.</p>	<p>Барлық орталықтарды балалар әрекетіне қажетті заттар мен материалдармен толықтыру</p> <p>"Қай жерде қауіпті?"</p> <p>Мақсаты: Қауіпсіздік ережелерін үйрету.</p> <p>Ойын барысы: Бөлмедегі қауіпті заттарды (өткір немесе қатты заттар) көрсетіп, баланың олардан алыс болу керектігін түсіндіру. Әр затқа қарап, "бұл қауіпті, оны ұстамаймыз" деп айтып отыру.</p>	<p>Іс-әрекетке қажетті құралдарды дағдыларға қарай дайындау</p> <p>Өнегелі минут</p> <p>"Басқаға зиян тигізбе"</p> <p>Мақсаты: Басқа балалармен қауіпсіз ойнауды үйрену.</p> <p>Ойын барысы: Балаларға ойыншықтармен ойнау кезінде абай болу қажеттігін түсіндіру. Мысалы, "Жұмсақ ойыншықтарды лақтырсақ болады, ал қатты заттарды лақтырмаймыз" дегендей нұсқаулар беру.</p>
<p>Білім беру ұйымының кестесі бойынша ұйымдастырылған іс-әрекет 09:30-09:50</p>	<p>Дене шынықтыру Міндеті: Қос аяқпен қысқа қашықтықта секіру дағдысын дамыту.</p>	<p>Қазақ тілі Міндеті: Заттардың орналасуын анықтау үшін "үстінде", "астында", "жанында" сөздерін қолдануға үйрету.</p>	<p>Дене шынықтыру Міндеті: Балалардың жылдамдығын және бағытты сезінуін дамыту. Ойын барысы: Балалар қатарға тұрып, тәрбиеші</p>	<p>Музыка Міндеті: Әртүрлі аспаптарды танып, оларды есте сақтау дағдыларын жетілдіру. Ойын барысы:</p>	<p>Дене шынықтыру Міндеті: Балаларды ұзақтыққа секіруге үйрету. Ойын барысы: Құрсаулармен</p>

<p>Ойын барысы: Балалар үйрек секілді жүріп, екі аяқпен қаздарша секіреді. Тәрбиеші командаларын айтады: "Бірге секіру", "Қайта оралу". Балалар өздерін үйректерге ұқсатып, қос аяқпен алға қарай секіріп, тізбектелген бағыт бойынша жүреді.</p> <p>(Физикалық дағдыларды қалыптастыру)</p>	<p>Ойын барысы: Допты бөлмедегі түрлі жерлерге (үстелдің астына, орындықтың үстіне, шкафтың жанына) қояды. Балалар доптың орнын табуы керек және оны қалай тапқанын сөзбен айтуы қажет: "Доп үстінде", "Доп жанында"</p> <p>(Коммуникативті дағдыны қалыптастыру Сөйлеуді дамыту.)</p>	<p>берген белгі бойынша қысқа қашықтықта жүгіріп өтуі керек. Бірінші келген бала жеңімпаз болады. Жарыс кезінде балаларға қосымша тапсырмалар беру арқылы ойын қиындауы мүмкін, мысалы, тек бір бағытта жүгіріп өту.</p> <p>(Физикалық , танымдық дағдыларды қалыптастыру Денешынықтыру)</p>	<p>Балаларға көрінбейтін жерде тұрған аспаптан дыбыс шығарылады, мысалы, барабан соғылады немесе сылдырмақ сылдыры шығады. Балалар аспаптың дыбысын тыңдап, қай аспап екенін табады.</p> <p>(музыка – шығармашылық әрекет)</p>	<p>"көлшіктер" жасалады. Балалар кезекпен бір "көлшікке" секіріп түседі де, "көлшіктерден" секіріп, өз жолдарымен өтеді. Әр бала "бақа" рөлінде болып, көлшіктерге секіріп, өз жолдарын табуы керек.</p> <p>(Физикалық дағдыны қалыптасытыру)</p>
<p>"Түрлі түсті пішіндер"</p> <p>Міндеті: Балаларға негізгі пішіндерді мүсіндеу және олардың түстерін ажыратуға үйрету.</p> <p>Құралдар: Түрлі түсті пластилин.</p> <p>Өткізу барысы: Балаларға шар, куб және</p>	<p>"Ұзын жіп, қысқа жіп" ойыны</p> <p>Мақсаты: Ұзын және қысқа заттарды ажырата білу және "ұ" дыбысын дұрыс айту.</p> <p>Ойын барысы: Балаларға ұзын және қысқа жіптер беріледі. Әр бала қолындағы жіптің ұзындығын айтып береді,</p>	<p>"Үй құрастырайық"</p> <p>Міндеті: Балаларға әртүрлі пішіндерден заттарды құрастырып үйрену.</p> <p>Құралдар: Түрлі түсті геометриялық пішіндер (қызыл шаршы, жасыл үшбұрыш, сары дөңгелек).</p> <p>Өткізу барысы: Балаларға шаршыдан үйдің</p>	<p>"Ұяшықтарға орналастыр" ойыны</p> <p>Мақсаты: "Ұ" дыбысын анық айтуға үйрету және заттарды түсіне қарай топтастыру.</p> <p>Ойын барысы: Балаларға түрлі түсті заттар мен сәйкес түсті ұяшықтар ұсынылады. Балалар әр затты түсіне</p>	<p>"Сиқырлы көлік құрастырайық"</p> <p>Міндеті: Балалардың заттарды құрастыру қабілетін жетілдіру және қиялын дамыту.Құралдар: Қағаздан қиылған дөңгелектер, шаршылар, үшбұрыштар, желім, қайшы.</p> <p>Өткізу барысы: Балалар</p>

	<p>үшбұрыш сияқты негізгі пішіндерді мүсіндеуді ұсынып, сол пішіндерге сәйкес түстерді таңдауды үйрету. Балалар өз мүсіндерін жасай отырып, пішіндерді атап, олардың түсін сипаттайды.</p> <p>Құрастыру</p> <p>Қиып берілген қосымша пішіндердің формасын құрастырып шығарады</p> <p>(Мүсіндеу, математика негізі)</p>	<p>мысалы: "Бұл ұзын жіп" немесе "Бұл қысқа жіп". Бұл жаттығу балаларды "ұ" дыбысын анық айтуға және ұзындықты түсінуге көмектеседі.</p> <p>Сөйлеуді дамыту, сөздік қорды байыту, математика негізі</p>	<p>қабырғасын, үшбұрыштан төбесін, дөңгелектен есігін құрастыру ұсынылады. Балалар пішіндерді реттеп, өз қолдарымен үй құрастырады</p> <p>Жапсыру</p> <p>Құрастырып шыққан пішіндерді жапсырады</p> <p>(Құрастыру және математика негізі)</p>	<p>сәйкес ұяшыққа орналастырып, "ұяшық" сөзін айтып үйренеді. Мысалы, "Қызыл допты қызыл ұяшыққа салдым".</p> <p>Сөйлеуді дамыту, сөздік қорды байыту, Танымдық дағдылар</p>	<p>әртүрлі пішіндерден көліктің түрлерін (машина, автобус, пойыз) құрастырады. Олар көлікті құрастырып болған соң, қандай көлік екенін сипаттап айтады, жапсырады</p> <p>(Құрастыру және қиялды дамыту, жапсыру)</p>
<p>Серуенге дайындық 09:50-10:10</p>	<p>Балалардың серуенге деген қызығушылықтарын туғызу, балалармен жеке әңгімелесу.</p> <p>Сөздік қорлы дамыту, балалардың жеке ойыларын қалыптастыру</p>	<p>Серуенге ойын құралдарын дайындау.</p> <p>(Еңбекке баулу)</p>	<p>Серуенде балаларды жақсы әрекеттер етуге ынталандыру.</p> <p>(Көркем мінез құлық қалыптастыру)</p>	<p>Серуен кезінде ұйымдастырылған еңбек тәрбиесі арқылы еңбек-сүйгіштікке баулу.</p> <p>Еңбекке баулу</p>	<p>Табиғатқа деген қызығушылықтарын арттыру.</p> <p>Қоршаған ортамен таныстыру</p>
<p>Серуен 10:10-12:00</p>	<p>Серуен картотекасы №21</p>	<p>Серуен картотекасы №22</p>	<p>Серуен картотекасы №23</p>	<p>Серуен картотекасы №24</p>	<p>Серуен картотекасы №25</p>

	<p>Жапырақтардың түсуін бақылау (Күзде)</p> <p>Мақсаты: Ағаш жапырақтарының түсу процессін байқауға, табиғат өзгерістерін түсінуге үйрету.</p> <p>Өткізу тәсілі: Балалармен бірге жапырақтардың түскенін бақылап, оларды жинап, түстері мен пішіндерін салыстыру.</p> <p>«Күзгі гүлдесте»</p> <p>Мақсаты: Эстетикалық талғамды дамыту.</p> <p>Ойын ережесі: Түрлі жапырақтар мен күзгі өсімдіктерден гүлдесте жасап, бақшаны сәндеуге тырысады.</p> <p>(Ұсыныс ойын, Экологиялық мәдениет дағдысы)</p>	<p>Табиғи материалдарды жинау</p> <p>Мақсаты: Табиғаттағы заттардың әртүрлілігін, олардың пішіндерін түсіну.</p> <p>Өткізу тәсілі: Балаларға жапырақ, бұтақ, тас сияқты табиғи заттарды жинауды тапсырып, олардың ерекшеліктерін бірге талқылау.</p> <p>«Күзгі серуен картасы»</p> <p>Мақсаты: Көрнекі есте сақтауды дамыту.</p> <p>Ойын ережесі: Балалар бақшада серуендеп жүріп, қызықты заттарды байқайды және ол жерлерді картаның үстіне белгілеп, серуен жолын картаға түсіреді.</p> <p>(Экологиялық мәдениет дағдысы, Кішіге көмек беру дағдысын қалыптастыру)</p>	<p>Жапырақтың сарғаю процесін бақылау (Күзде)</p> <p>Мақсаты: Табиғаттағы жыл мезгілдерінің ауысуын түсінуге тәрбиелеу.</p> <p>Өткізу тәсілі: Балалармен бірге ағаш жапырақтарының сарғайып, түс өзгертуін бақылап, оны жыл мезгілдерінің ауысуымен байланыстыру.</p> <p>«Күзгі аңшы»</p> <p>Мақсаты: Бақылау қабілетін дамыту, айналадағы заттарға назар аударту.</p> <p>Ойын ережесі: Тәрбиеші балаларға күзгі ормандағы заттарды атауды тапсырады (мысалы, «қызыл жапырақ» немесе «жерде жатқан жаңғақ»), балалар оны іздеп, тезірек тауып көрсетеді.</p> <p>(Саяхат ойын, Экологиялық мәдениет</p>	<p>Балшық немесе сазбен ойындар</p> <p>Мақсаты: Табиғи материалдармен таныстырып, қол моторикасын дамыту.</p> <p>Өткізу тәсілі: Балаларға балшық немесе сазбен жұмыс істеуді, олардың көмегімен фигуралар жасауды ұсыну.</p> <p>«Жапырақтармен сурет салу»</p> <p>Мақсаты: Табиғи материалдар арқылы сурет салу дағдысын дамыту.</p> <p>Ойын ережесі: Жапырақтарды жастықшамен немесе бояумен сулап, оларды қағаз бетіне басып, сурет түсіреді.</p> <p>(Қоршаған ортамен танысу, Экологиялық мәдениет дағдысы)</p>	<p>Тастарды және олардың пішіндерін бақылау</p> <p>Мақсаты: Балалардың пішіндер туралы білімдерін кеңейту, тастардың құрылымын зерттеу.</p> <p>Өткізу тәсілі: Балаларға әртүрлі пішіндегі тастарды көрсетіп, олардың айырмашылықтарын талқылау, тегіс және бұдырлы тастарды сезінуге мүмкіндік беру</p> <p>«Күзгі пазл»</p> <p>Мақсаты: Зейін мен көру қабілетін дамыту.</p> <p>Ойын ережесі: Жапырақтарды пішіндер бойынша бөліктерге бөліп, пазл сияқты қайта құрастырады.</p> <p>(Өңгіме ойын Экологиялық мәдениет дағдысы)</p>
--	---	--	---	---	---

			дағдысы)		
Серуеннен оралу 12:00-12:20	Балалардың ұйымшылдықпен топқа оралуы киімдерін шешіп шкафтарына орналастыру. Өзіне- өзі қызмет көрсету дағдысы	Балалардың саппен топқа оралуы, сапта екі-екіден жүру.	Кім жылы сумен жуынса-өте жақсы сол бала. Кім салқын сумен жуынса – батыр бала ол бала. Ал егерде ол жуынбаса – ештеңе деп аталмайды ол бала. Мәдени-гигиеналық шаралар	Балалардың киімдерін ретімен шешінуге дағдыландыру. Өзіне-өзі қызмет ету дағдысы	Достарымен ішке кіру.Серуен кезіндегі қызықтарды әңгімелеу Сыйластық, жостық қарым қатынас дағдысын қалыптастыру
Түскі ас 12:20-13:00	Тағамның жағымды түрі, дәм, иісі, пайдасы туралы әңгімелесу Коммуникативті дағдыны қалыптастыру	«Таза қолдар» Балалардың назарын тағамға аудару.Мәдениетті тамақтануға баулу бойынша жеке жұмыс,әдеп ережесі «Тамақ ішкенде сөйлемеймін, құлағыммен тыңдаймын»	«Ас адамның арқауы» Балаларға аспазшының жұмысымен таныстыру,сұрақ-жауап	Нан қиқымын шашпандар, Жерде жатса баспандар. Теріп алып, қастерлеп Торғайларға тастандар. Сөйлеуді дамыту	Қасық шанышқыны дұрыс пайдалануды үйрету Дұрыс тамақтану дағдысын үйрету
Күндізгі ұйқы 13:00-14:55	Балалардың тыныш ұйықтауына жағымды жағдай орнату. Тыныштық сақтау. Жәй музыка қою. (Музыка ән тыңдау дағдысы)	балалар ұйықтайтын бөлмені алдын-ала желдету ұйықтар алдында балаларға кітап оқу (Көркем әдебиет)	ұйықтар алдында балаларға кітап оқу (Көркем әдебиет)	балалар ұйықтайтын бөлмені алдын-ала желдету Бесік жырын айту (Көркем әдебиет ,Салт-дәстүр мәдениетін дамыту)	ұйықтар алдында балаларға кітап оқу (Көркем әдебиет)
Біртінде п	жалпақ табандылықтың алдын алу мақсатында	тыныш жағдайдан сергектікке біртіндеп	жағымды музыкамен біртіндеп ояту; - қолдар	жағымды музыкамен біртіндеп ояту; - қолдар	жалпақ табандылықтың алдын алу мақсатында

<p>ұйқыдан ояту, сауықтыру шаралары 14:55-15:15</p>	<p>«Денсаулық жолдарымен жүргізу»</p>	<p>көшіру, баланың ағзасын қимыл белсенділігіне дайындау</p>	<p>мен аяқтарды керу, созу, көтеріп, түсіруге жаттығулар, саусак жаттығуларын орындау; - массаж жолдармен жүргізу</p>	<p>мен аяқтарды керу, созу, көтеріп, түсіруге жаттығулар, Көз жаттығуларын жасау</p>	<p>«Денсаулық жолдарымен жүргізу»</p>
<p>Бесін ас 15:15-15:30</p>	<p>Қолды жуудың маңызын оның денсаулықты сақтау үшін өмірлік қажетті дағды екенін балалармен талқылау.</p> <p>Жеке бас гигиенасы мәдениетін үйрету</p>	<p>Тағамның жағымды түрі, дәм, иісі, пайдасы туралы әңгімелесу Коммуникативті дағдыны қалыптастыру</p> <p>(Сөйлеуді дамыту)</p>	<p>Қасық шанышқыны дұрыс пайдалануды үйрету</p> <p>Дұрыс тамақтану дағдысын үйрету</p>	<p>тамақ ішіп болғаннан кейін алғыс айту</p> <p>Үнемді пайдалану</p> <p>"Ойыншықтармен дұрыс ойнайық" (Ойыншықтарды сақтау және пайдалану)</p> <p>Мақсаты: Ойыншықтарды сындырмай, дұрыс ойнап, оларды сақтауға үйрету.</p> <p>Құралдар: Әртүрлі ойыншықтар (машиналар, қуыршақтар, кубиктер).</p> <p>Өткізу барысы: Балаларға ойыншықтарды күтіп, сындырмай дұрыс ойнау, ойыннан кейін жинап қою ережелерін түсіндіру. Ойын барысында мұғалім ойыншықтарды үнемді пайдалану жолдарын</p>	<p>Тағамның жағымды түрі, дәм, иісі, пайдасы туралы әңгімелесу</p> <p>(Сөйлеуді дамыту, эмоционалды дағдыларды қалыптастыру)</p>

				көрсетеді.	
<p>Балалардың дербес әрекеті (баяу қимылды ойындар, үстел үсті ойындары, бейнелеу әрекеті, кітаптар қарау және тағы басқа әрекеттер) 15:30-15:55</p>	<p>"Жапырақтар мен гүлдерден картиналар жасау"</p> <p>Мақсаты: Эстетикалық сезімді дамыту және жапырақтарды танып білу.</p> <p>Қажетті материалдар: Өртүрлі жапырақтар мен кептірілген гүлдер, қағаз, желім.</p> <p>Жұмыс барысы: Бала жапырақтар мен гүлдерді қағаз бетіне жабыстырып, табиғат тақырыбында қарапайым картиналар жасайды. Бұл жаттығу түстерді тануға және табиғатты қорғауға тәрбиелейді.</p> <p>Эстетикалық сезімді дамыту, танымдық дағдылар</p>	<p>Сағымды дәндерден суреттер жасау"</p> <p>Мақсаты: Ұсақ моториканы дамыту және қиялды жетілдіру.</p> <p>Қажетті материалдар: Өртүрлі дәндер (күріш, тары, бұршак), желім, қағаз.</p> <p>Жұмыс барысы: Дәндерді қағаз бетіне жабыстырып, өртүрлі оюлар немесе пейзаждар жасауға болады. Бұл әдіс балаларды ұсақ заттарды тиянақты әрі зейінмен орналастыруға үйретеді.</p> <p>Ұсақ моториканы дамыту дағдысы, жапсыру</p>	<p>"Қабықтар мен кішкене бұтақтардан адам фигурасы"</p> <p>Мақсаты: Қол моторикасын жетілдіру және шығармашылық қиялды дамыту.</p> <p>Қажетті материалдар: Ағаш қабықтары, бұтақтар, желім.</p> <p>Жұмыс барысы: Баламен бірге бұтақтар мен қабықтарды біріктіріп, кішкене адам немесе жануарлардың фигураларын құрастыру. Балаға фигураның бөліктерін сәйкестендіруге және оны бекітуге көмектеседі.</p> <p>Қол моторикасын дамыту құрастыру</p>	<p>"Жұмбақтарды шешу"</p> <p>Мақсаты: Логикалық ойлауды және есте сақтауды дамыту.</p> <p>Қажетті материалдар: Жұмбақтар суреттермен бірге (мысалы, алма, күн, жаңбыр, балық).</p> <p>Ойын барысы: Балаларға қарапайым жұмбақтар жасырып, суреттер арқылы жауабын табуға мүмкіндік беріңіз. Мысалы, "Қызыл, дәмді, ағашта өседі" (жауабы: алма).</p> <p>Логикалық ойлауы дамыту, танымдық дағдыларды дамыту</p>	<p>"Ұқсас заттарды тап" ойыны</p> <p>Мақсаты: "Ұ" дыбысын дұрыс айтуға машықтандыру, заттарды ұқсастығына қарай топтастыру қабілетін дамыту.</p> <p>Ойын барысы: Балаларға бірнеше зат ұсынылады, олардың ішінен бір-біріне ұқсас заттарды табу керек (мысалы, қызыл түсті доптар, төртбұрышты қораптар). Әр бала ұқсас затты тауып, "Бұл ұқсас зат" деп "ұ" дыбысын дұрыс айтып үйренеді.</p> <p>Сөйлеуді дамыту, сөздік қорды молайту</p>
<p>Жеке баламен жұмыс 15:55-16:15</p>	<p>Асан мен Гаухарга Сөйлеу Дағдыларын Дамытуға Арналған Жаттығу</p> <p>Жаттығу барысы: Балаға түрлі суреттер (жануарлар, өсімдіктер,</p>	<p>Асан мен Гаухарга Моториканы Дамытатын Жаттығулар</p> <p>Жаттығу барысы: Балаға мозаика құрастыру, жіпке моншақ тізу немесе ермексаздан пішіндер</p>	<p>Асан мен Гаухарга Математикалық Ойлау Қабілетін Дамыту</p> <p>Жаттығу барысы: Балаға өртүрлі ойыншықтарды санау немесе пішіндерді салыстыру ұсынылады.</p>	<p>Асан мен Гаухарга Табиғат Туралы Танымдық Әңгіме</p> <p>Жаттығу барысы: Балаға табиғаттағы заттарды (ағаштар, гүлдер, жануарлар)</p>	<p>Ән және Әуен Ритмін Қайталау</p> <p>Жаттығу барысы: Балаға қарапайым ритмдер (шапалақтау, дауыспен қайталау) көрсетіледі, бала оны қайталауы тиіс.</p>

	заттар) көрсетіп, олардың атауларын айтуға және сипаттама беруге мүмкіндік береді. Мысалы, "Бұл не? Ол не істейді? Қандай түс?"	жасау ұсынылады. Бұл жаттығулар ұсақ моториканы күшейтеді.	Мысалы, бірнеше доптарды санату, санға байланысты тапсырмалар беру.	суреттері арқылы таныстырып, оларды сипаттауды сұрайды.	Мысалы, жеңіл әуендерге қосылып ән айту.
Серуенге дайындық 16:15-16:20	өздігінен реттілікпен киіну және шешінуді үйрету Өзіне-өзі қызмет ету дағдысын қалыптастыру	киімдерін шкафтарға салуға, дербестікке дағдыландыру Өзіне-өзі қызмет ету дағдысын қалыптастыру	сөздік қорды балалардың киімдерінің, аяқ киімдерінің атауларымен байытуға Мемлекеттік тілді меңгерту	Балаларды мейірімділікке, бір-біріне көмектесуге баулу олардың сөйлеуін дамыту Мемлекеттік тілді меңгерту	өздігінен реттілікпен киіну және шешінуді үйрету Өзіне-өзі қызмет ету дағдысын қалыптастыру
Серуен 16:20-16:35	Серуен картотекасы№1 Жапырақтарды бақылау Мақсаты: Балалардың табиғатты тану қабілетін дамыту, жапырақ түрлерін ажырата білуге үйрету. Өткізу тәсілі: Тәрбиеші балаларға ағаш жапырақтарын көрсетіп, олардың түстері мен пішіндерін зерттеуді ұсынады. Әр жапырақтың	Серуен картотекасы №2 Ауа райын бақылау Мақсаты: Балалардың ауа райы жағдайын түсіну қабілетін дамыту. Өткізу тәсілі: Тәрбиеші балалармен бірге аспанды, бұлттардың қозғалысын, күннің түсін және желді бақылап, ауа райы туралы әңгіме жүргізеді. «Жапырақтарды жинау» Мақсаты: Жинақылық пен	Серуен картотекасы№3 Көбелектер мен қоңыздарды бақылау Мақсаты: Жәндіктердің түр-түрін зерттеп, оларды тану қабілетін дамыту. Өткізу тәсілі: Тәрбиеші көбелек немесе қоңыз тауып, оның түсін, пішінін және қозғалысын зерттеуді ұсынады. «Құлаған жапырақтарға секіру» Мақсаты: Балаларға	Серуен картотекасы№4 Су бетінің өзгерісін бақылау Мақсаты: Судың қасиеттерін түсіну және оның айналаға әсерін бақылау. Өткізу тәсілі: Судың бетінде пайда болған толқындарды, күн сәулесінің шағылуын немесе жел әсерінен өзгерістерді бақылау. «Күзгі бақтағы	Серуен картотекасы№5 Құмда немесе топырақта бақылау Мақсаты: Құм немесе топырақтың құрылымын және оған әсер ететін факторларды түсіну. Өткізу тәсілі: Балаларға құмды қолдарымен ұстап көріп, оның құрылымын зерттеу ұсынылады. Су қосқанда құмның қалай өзгертініне назар аударылады.

	<p>ерекшеліктерін айтып береді.</p> <p>«Жапырақтардан сурет салу»</p> <p>Мақсаты: Балалардың шығармашылық қабілетін дамыту, жапырақтар мен табиғи материалдардан сурет құрастыру.</p> <p>Ойын ережесі: Балалар түрлі-түсті жапырақтарды жинап, олардан ағаш, гүл, үй, жануарлар сияқты бейнелерді жасайды.</p> <p>(Ұсыныс ойын, Экологиялық мәдениет дағдысы)</p>	<p>ұқыптылыққа үйрету, ұжымдық жұмыс жасауға баулу.</p> <p>Ойын ережесі: Балаларды екі топқа бөліп, жапырақтарды кім көп жинайтынын жарыстыру.</p> <p>(Экологиялық мәдениет дағдысы Қоршаған ортамен таныстыру)</p>	<p>қозғалыс арқылы күш-қуат беру, секіру дағдыларын дамыту.</p> <p>Ойын ережесі: Жапырақтар жиналған жерге балалар секіріп, олардың ұшуына қуантып, қозғалыс жасайды.</p> <p>(Саяхат ойын, Экологиялық мәдениет дағдысы Қоршаған ортамен таныстыру)</p>	<p>жасырынбақ»</p> <p>Мақсаты: Байқағыштық қабілетін дамыту, зейінді шоғырландыру.</p> <p>Ойын ережесі: Балалар бақтағы түрлі табиғи материалдардың артына жасырынып, бір-бірін іздейді.</p> <p>(Экологиялық мәдениет дағдысы Қоршаған ортамен таныстыру)</p>	<p>«Күзгі қазына»</p> <p>Мақсаты: Зейін мен ізденімпаздықты арттыру.</p> <p>Ойын ережесі: Жапырақ, жаңғақ, бұтақтар сияқты заттарды алдын ала бақшада жасырып қойып, балалардың оларды іздеуіне мүмкіндік беру.</p> <p>(Әңгіме ойын Экологиялық мәдениет дағдысы Қоршаған ортамен таныстыру)</p>
<p>Балалардың үйге қайтуы 16:35-17:00</p>	<p>Бүгінгі күннің қалай өткені туралы, баланың жетістіктері қандай болғаны туралы сөйлесу</p>	<p>Ата –аналармен балалардың тазалықтары жайлы әңгімелесу Балалардың тәрбиешіден сұранып үйге қайтуы.</p>	<p>Ата аналармен балалардың бүгінгі іс-әрекеттері туралы әңгімелесу.</p>	<p>Ата-аналарға балалардың жеке бас гигиенасына назар аудару керектігін ескерту. Балалардың тәрбиешіден сұранып үйге қайтуы.</p>	<p>Балалардың денсаулығы жайлы әңгімелесу</p>

Тәрбиеші: Досымбекова А

Балабақша әдіскері  А.Жұмантай

Тәрбиелеу білім беру процесі
ЖШС «Нұрдәулет бақ» бөбекжай балабақшасы
2024-2025 оқу жылы
Ортаңғы топ « Балапан»
Қараша 4-апта

Күн тәртібі	Апта дәйексөзі: «Әділетте берік болсаң аяғың таймайды!»				
	Дүйсенбі 25.11.2024	Сейсенбі 26.11.2024	Сәрсенбі 27.11.2024	Бейсенбі 28.11.2024	Жұма 29.11.2024
<p>Балаларды Қабылдау 08:00-08:15</p>	<p>Салемдесу</p> <p>Балалар мен ата-аналарға жақсы көңіл күй тілеу</p> <p>Медбике тексеруі</p> <p>ҚР мемлекеттік әнұраны орындалады</p>	<p>Салемдесу</p> <p>Балаларды әсем әуенмен,көтеріңкі көңіл күймен қарсы алу</p> <p>Медбике тексеруі</p> <p>«Күй күмбірі» - балалардың бойында музыканы тыңдауға қызығушылықтарын, музыканы эмоционады қабылдауды, түсінуді, қадірлей білуді қалыптастыру, ұлттық мәдениетке қызығушылықты арттыру</p>	<p>Салемдесу</p> <p>Көңіл күй смайликтерімен қарсы алу</p> <p>Медбике тексеруі</p> <p>«Күй күмбірі» - балалардың бойында музыканы тыңдауға қызығушылықтарын, музыканы эмоционады қабылдауды, түсінуді, қадірлей білуді қалыптастыру, ұлттық мәдениетке қызығушылықты арттыру</p>	<p>Салемдесу</p> <p>Көңілді әуенмен қарсы алу</p> <p>Медбике тексеруі</p> <p>«Күй күмбірі» - балалардың бойында музыканы тыңдауға қызығушылықтарын, музыканы эмоционады қабылдауды, түсінуді, қадірлей білуді қалыптастыру, ұлттық мәдениетке қызығушылықты арттыру</p>	<p>Салемдесу</p> <p>Жақсы көңіл күй тілеу</p> <p>Медбике тексеруі</p> <p>«Күй күмбірі» - балалардың бойында музыканы тыңдауға қызығушылықтарын, музыканы эмоционады қабылдауды, түсінуді, қадірлей білуді қалыптастыру, ұлттық мәдениетке қызығушылықты арттыру</p>

<p>Ата-аналармен әңгімелесу,</p> <p>кеңес беру</p> <p>08:15-08:30</p>	<p>Ата-аналармен әңгіме:</p> <p>Балалардың тазалығы жөнінде кеңес беру</p>	<p>Ата-аналармен әңгіме:</p> <p>Ата-аналарға балаларын ертеңгілік жаттығуға үлгертіп алып келулерін ескерту.</p>	<p>Ата-аналармен әңгіме:</p> <p>Балалардың жетістік пен дәрежесі үшін емес, сол қалпында сөзсіз қабылдап жақсы көретініңізді сездіріңіз.</p>	<p>Ата-аналармен әңгіме:</p> <p>Ата-аналарға балаларды тамақтарын тауысып жеуге үйретулерін ескерту.</p>	<p>Ата –аналармен әңгіме:</p> <p>«Дұрыс тамақтануға баулу»</p>
<p>Балалардың дербес әрекеті (баяу қимылды ойындар, үстел үсті ойындары, бейнелеу әрекеті, кітаптар қарау және тағы басқа әрекеттер)</p> <p>08:30-08:55</p>	<p>"Сиқырлы қала"</p> <p>Мақсаты: Балалардың шығармашылық қабілетін, ой-өрісін дамыту.</p> <p>Ойын барысы: Балаларға түрлі-түсті қағаз, картон және ермексаз беріледі. Олар осы материалдардан үйлер, ағаштар жасап, бір-біріне жапсырады. Соның нәтижесінде шағын қала құралады.</p> <p>(Жапсыру, Құрастыру, Мүсіндеу)</p>	<p>"Сұрыпта және жина" ойыны</p> <p>Мақсаты: Заттарды сұрыптау, еңбекке баулу.</p> <p>Ойын барысы: Балаларға әртүрлі ойыншықтар мен табиғи материалдар (жапырақ, тас) беріліп, оларды сұрыптау ұсынылады. Әр бала өз себетіне тек бір категорияны ғана жинауы керек. Мысалы, тек ағаш бөліктері немесе тек түймелер.</p> <p>Еңбекке баулу, ұсақ моториканы дамыту</p>	<p>"Ормандағы достар"</p> <p>Мақсаты: Балалардың қиялын дамыту, табиғаттағы тіршілік иелерін таныту.</p> <p>Ойын барысы: Балаларға ермексаз бен табиғи материалдар беріледі (мысалы, жаңғақ қабығы, ұсақ тастар, бұтақтар). Олар ермексазды қолданып, жануарлар мен құстардың мүсіндерін жасап, осы материалдарды қосып толықтырады. Мысалы, бұтақтарды қолдана отырып, құстың қанатын немесе қоянның құлағын бейнелейді.</p> <p>(Мүсіндеу және Құрастыру)</p>	<p>"Табиғатпен дос бол" ойыны</p> <p>Мақсаты: Балаларға өсімдіктерді қорғау, еңбекке баулу.</p> <p>Ойын барысы: Балаларға гүлдер немесе ағаштың бейнесі салынған суреттер беріліп, оларды су құю арқылы "күтіп-баптау" ойыны өткізіледі. Әр бала "гүлді суарамын" деп айтып, гүліне күтім жасайды.</p> <p>Еңбекке баулу, қамқорлық сезімін ояту</p>	<p>"Дауыс қайдан шықты?"</p> <p>Мақсаты: Құлақпен естіп есте сақтау қабілетін дамыту.</p> <p>Қажетті материалдар: Түрлі жануарлардың немесе заттардың дауыстары жазылған аудио жазбалар.</p> <p>Ойын барысы: Балаларға әртүрлі дыбыстарды тыңдатып, қай дыбыс қандай жануар немесе затқа тиесілі екенін анықтауға үйретіңіз</p> <p>Логикалық ойын дамыту</p>
<p>Таңертенгі жаттығу</p> <p>08:55-09:00</p>	<p>Таңғы жаттығу кешені№16</p> <p>«Жел мен ағаштар»</p>	<p>Таңғы жаттығу кешені№17</p>	<p>Таңғы жаттығу кешені№18</p>	<p>Таңғы жаттығу кешені№19</p>	<p>Таңғы жаттығу кешені№20</p>

	<p>Мақсаты: Қимыл-қозғалыс икемділігін, тыныс алу жаттығуларын дамыту.</p> <p>Өткізу тәсілі: Балалар «ағаштар» рөлін ойнап, қолдарын жоғары көтереді. Тәрбиеші «жел соқты» дегенде балалар екі жаққа ырғалып, баяу «тербеледі». Жаттығу арқылы балалар денелерін сезінуді және тыныс алуды бақылауды үйренеді.</p>	<p>«Саңырауқұлақтар теру»</p> <p>Мақсаты: Жылдамдықты және еңкеюді игеру қабілетін дамыту.</p> <p>Өткізу тәсілі: Еденге түрлі-түсті ойыншықтар (саңырауқұлақ ретінде) қойылады. Балалар оларды тезірек жинап, корзинаға салады. Бұл ойын балалардың шапшаңдық пен ептілігін дамытады.</p>	<p>«Жұмсақ қардан өту»</p> <p>Мақсаты: Тепе-теңдікті сақтау, денені бақылау.</p> <p>Өткізу тәсілі: Еденге төселген жастықтар немесе жұмсақ маталар үстімен жүріп өту қажет. Балалар тепе-теңдікті сақтап, ақырын басып өтеді. Бұл ойын координацияны дамытады.</p>	<p>«Ұшты-ұшты»</p> <p>Мақсаты: Зейін мен ептілікті дамыту.</p> <p>Өткізу тәсілі: Тәрбиеші әртүрлі сөздер айтып, «ұшты» дейді. Егер шын мәнінде ұшатын зат болса (мысалы, құс), балалар қолдарын көтереді. Бұл ойын арқылы балалардың зейіні артады.</p>	<p>«Өзеннен секіріп өту»</p> <p>Мақсаты: Аяқтың иілгіштігін және секіру қабілетін дамыту.</p> <p>Өткізу тәсілі: Балалар еденге қойылған таспалар немесе сызықтарды «өзен» деп елестетіп, олардың үстінен секіріп өтеді. Бұл секіру жаттығуы аяқ пен дене бұлшық еттерін нығайтады.</p>
<p>Таңғы ас 09:00-09:20</p>	<p>Майлықты дұрыс қолдануды, нанды үгітпей жеу қажет екенін ескертіп отыру</p> <p>Мәдениетті тамақтану дағдысын үйрету</p>	<p>Қолды жуудың маңызын оның денсаулықты сақтау үшін өмірлік қажетті дағды екенін балалармен талқылау.</p> <p>Жеке бас гигиенасы мәдениетін үйрету</p>	<p>Тағамның жағымды түрі, дәм, иісі, пайдасы туралы әңгімелесу</p> <p>Коммуникативті дағдыны қалыптастыру (Сөйлеуді дамыту)</p>	<p>Қасық ,шанышқыны дұрыс пайдалануды үйрету</p> <p>Дұрыс тамақтану дағдысын үйрету</p>	<p>тамақ ішіп болғаннан кейін алғыс айту</p> <p>Коммуникативті дағдыны қалыптастыру (Сөйлеуді дамыту, көркем әдебиет)</p>

<p>Ұйымдастырылған іс-әрекетке дайындық 09:20-09:30</p>	<p>Топта ұйымдастырылған орталықтарда балалардың түрлі әрекеттерін ұйымдастыруға қажетті заттар мен материалдарды әзірлеу</p> <p>"Қауіпсіз асхана"</p> <p>Мақсаты: Ас үйде өзін дұрыс ұстау ережелерін үйрету.</p> <p>Ойын барысы: Ас үйде тек ересектермен бірге болу, қайшы, пышақ сияқты заттардан алыс жүру керектігін ойын түрінде жеткізу. Балаларға ойыншық ас үй заттарын беріп, қауіпсіздік ережелерін қайталау.</p>	<p>Барлық орталықтарды балалар әрекетіне қажетті заттар мен материалдармен толықтыру</p> <p>«Өнегелі 15 минут»</p> <p>Отбасы туралы өнегелі өсиет айту</p> <p>Мысалы: Балалар отбасы ол үлкен бақыт. Сендердің ата-аналарың, бауырларың бар, олар сендерге әрқашан қолқор болады.</p>	<p>Ұйымдастырылған іс-әрекетке дайындық жасау, көрнекіліктерді дайындау, видео түсіндірмелер дайындау</p> <p>"Қажет кезде ғана қолданамыз"</p> <p>Мақсаты: Заттарды үнемдеп қолдануды үйрету.</p> <p>Ойын барысы: Қағаз, бояу, су сияқты заттарды керек кезде ғана қолдануды түсіндіру. Мысалы, қағазды екі жағын да қолдануды үйрету немесе суды ыдыстан қажет мөлшерде ғана қолдану.</p>	<p>Барлық орталықтарды балалар әрекетіне қажетті заттар мен материалдармен толықтыру</p> <p>Үнемді пайдалану</p> <p>"Тағамды ысырап етпе" (Тағамды дұрыс қолдануға үйрету)</p> <p>Мақсаты: Балаларға тағамды ысырап етпей, тек қажет болған мөлшерде жеуге үйрету.</p> <p>Құралдар: Ойыншық тағамдар (жемістер, көкөністер), ойыншық табақтар.</p> <p>Өткізу барысы: Балаларға тамақты тек қажет мөлшерде алып, оны толықтай жеуді үйрету. Тамақты ысырап етпеудің маңызын түсіндіру.</p>	<p>Іс-әрекетке қажетті құралдарды дағдыларға қарай дайындау</p> <p>"Өзіңе сақ бол!"</p> <p>Мақсаты: Өз денсаулығына жауапкершілікпен қарауға баулу.</p> <p>Ойын барысы: Балалар айнаға қарап, өздерінің дене мүшелерін атап, әрқайсысын қорғау керектігін түсіндіру. Мысалы, "көзімізді сақтаймыз, өйткені көру маңызды" деп үйрету.</p>
<p>Білім беру ұйымының кестесі бойынша ұйымдастырылған іс-әрекет</p>	<p>Дене шынықтыру</p> <p>Міндеті: Алға және артқа қос аяқпен жылдам қозғалуға үйрету.</p>	<p>Дене шынықтыру</p> <p>Міндеті: Қол моторикасын, ептілікті және тепе-теңдікті дамыту.</p>	<p>. Музыка</p> <p>Міндеті: Әнді соңына дейін тыңдау және оның ырғақтарын есте сақтау.</p>	<p>Дене шынықтыру</p> <p>Міндеті: Баланың жалпы қозғалыс икемділігін дамыту,</p>	<p>Қазақ тілі</p> <p>"Қораптың ішінде"</p>

<p>09:30-09:50</p>	<p>Ойын барысы: Балалар қатарға тұрып, қос аяқпен алға-артқа секіреді. Тәрбиешінің белгілері бойынша олар артқа, кейін қайта алға секіруі керек. Қозғалыстарды басқаруға және жылдамдықты сезінуге көмектеседі. (Физикалық дағдыларды қалыптастыру)</p>	<p>Ойын барысы: Балаларға қасық пен кішкене доп немесе шар беріледі. Балалар оны түсірмей белгілі бір қашықтықта алып жүріп, мәреге жеткізу керек. Қозғалыс кезінде тепе-теңдік сақтауға және тапсырманы дәл орындауға мән беріледі. (Физикалық дағдыны қалыптасытыру)</p>	<p>Ойын барысы: Балаларға белгілі бір аспапта орындалатын әннің алғашқы бөлімі ойнатылады. Содан кейін музыка тоқтайды, ал балалар әуенді не әннің атын жалғастырып немесе атын табуы керек. Бұл балалардың зейінін шоғырландыруға көмектеседі. (музыка – шығармашылық әрекет)</p>	<p>дене икемділігі мен координациясын жетілдіру. Ойын барысы: Балалар төртаяқтап (қолдарымен және аяқтарымен) белгіленген нүктеге дейін жетуі керек. Әр бала кезекпен осы тапсырманы орындайды. (Физикалық , танымдық дағдыларды қалыптастыру Денешынықтыру)</p>	<p>не бар?"</p> <p>Міндеті</p> <p>: Балаларға заттарды қораптың ішінде немесе сыртында орналасқанын анықтап, бұл сөздерді қолдануды үйрету.</p> <p>Ойын барысы: Балаларға қорап беріледі, ал ішіне түрлі заттарды (мысалы, кішкентай ойыншықтар) салу сұралады. Кейін заттардың іште немесе сыртта екенін анықтайды. Олар "Қораптың ішінде/сыртында" деп жауап береді.</p> <p>(Коммуникативті дағдыны қалыптастыру Сөйлеуді дамыту.)</p>
	<p>"Сөздермен жүгіру"</p> <p>Мақсаты: Сөздерді есте сақтау және физикалық белсенділікті</p>	<p>"Керекті заттарды жинау"</p> <p>Мақсаты: Зейін мен есте сақтау қабілетін дамыту.</p>	<p>"Керекті заттарды жинау"</p> <p>Мақсаты: Зейін мен есте сақтау қабілетін дамыту.</p>	<p>"Мозаикамен әлемді құрастырайық"</p> <p>Мақсаты: Мозаика арқылы заттарды</p>	<p>"Сенің тобың"</p> <p>Мақсаты: Өзара байланыс пен есту қабілетін дамыту. Қажетті материалдар:</p>

	<p>арттыру.</p> <p>Қажетті материалдар: Түрлі түсті карточкаларда жазылған сөздер (мысалы, жемістер, жануарлар).</p> <p>Ойын барысы: Балаларға карточкаларды таратып беріңіз. Сіз бір сөз айта бастағанда, балалар тиісті карточканы тауып, көрсетіп, сөзді айтуы тиіс. Бұл ойын балалардың сөздік қорын дамытуға көмектеседі.</p> <p>Сөйлеуді дамыту, сөздік қорды дамыту</p>	<p>Қажетті материалдар: Түрлі заттар, олардың атаулары жазылған карточкалар.</p> <p>Ойын барысы: Балаларға бірнеше затты көрсетіңіз. Содан кейін балаларға заттардың атауларын айтып, оларды белгілі бір заттарды (мысалы, тек жемістерді) жинауға тапсырма беріңіз.</p> <p>Зейінді дамыту</p>	<p>Қажетті материалдар: Түрлі заттар, олардың атаулары жазылған карточкалар.</p> <p>Ойын барысы: Балаларға бірнеше затты көрсетіңіз. Содан кейін балаларға заттардың атауларын айтып, оларды белгілі бір заттарды (мысалы, тек жемістерді) жинауға тапсырма беріңіз.</p> <p>Сөйлеуді дамыту, сөздік қорды дамыту</p>	<p>құрастыру дағдыларын жетілдіру.</p> <p>Құралдар: Түрлі түсті мозаика тастар.</p> <p>Өткізу барысы: Балалар түрлі-түсті мозаикалардан үй, жануар, ағаш сияқты заттарды құрастырады. Олар әр құрастырылған затты сипаттап, оның қандай екенін айтады.</p> <p>(Мозаика құрастыру және қол икемділігін дамыту)</p>	<p>Заттар немесе карточкалар (суреттер).</p> <p>Ойын барысы: Балаларға заттар мен карточкаларды көрсетіп, оларды топтарға бөлу ұсынылады. Мысалы, жемістер мен көкөністерді бөлгенде, балалар әр топтағы заттарды атап, есте сақтау үшін оларды қайталауы тиіс.</p> <p>Сөйлеуді дамыту, сөздік қорды дамыту</p>
<p>Серуенге дайындық 09:50-10:10</p>	<p>өздігінен реттілікпен киіну және шешінуді үйрету</p> <p>Өзіне-өзі қызмет ету дағдысын қалыптастыру</p>	<p>киімдерін шкафтарға салуға, дербестікке дағдыландыру</p> <p>Өзіне-өзі қызмет ету дағдысын қалыптастыру</p>	<p>сөздік қорды балалардың киімдерінің, аяқ киімдерінің атауларымен байытуға</p> <p>Мемлекеттік тілді меңгерту</p>	<p>Балаларды мейірімділікке, бір-біріне көмектесуге баулу олардың сөйлеуін дамыту</p> <p>Мемлекеттік тілді меңгерту</p>	<p>өздігінен реттілікпен киіну және шешінуді үйрету</p> <p>Өзіне-өзі қызмет ету дағдысын қалыптастыру</p>
<p>Серуен 10:10-12:00</p>	<p>Серуен картотекасы №6</p> <p>Құстардың дыбыстарын тыңдау</p> <p>Мақсаты: Құстардың</p>	<p>Серуен картотекасы №7</p> <p>Жаңбыр тамшыларын бақылау</p> <p>Мақсаты: Жаңбырдың табиғи құбылыс ретіндегі</p>	<p>Серуен картотекасы №8.</p> <p>Бұлттардың қозғалысын бақылау</p> <p>Мақсаты: Аспан мен ауа-райын тану, бұлттардың</p>	<p>Серуен картотекасы №9.</p> <p>Ауа температурасын бақылау</p> <p>Мақсаты: Ауа-райының суық, жылы немесе</p>	<p>Серуен картотекасы №10</p> <p>Желдің жапырақтарға әсерін бақылау</p> <p>Мақсаты: Желдің әсерін түсіну, табиғаттағы желдің</p>

	<p>эртүрлі дыбыстарын ажырату, есту қабілетін дамыту.</p> <p>Өткізу тәсілі: Ашық ауада құстардың сайрағанын тыңдау және олардың дауыстарын талқылау.</p> <p>«Жаңғақ жинау»</p> <p>Мақсаты: Шапшаңдықты дамыту, табиғатқа қызығушылық арттыру.</p> <p>Ойын ережесі: Балалар белгіленген аймақтан жаңғақтар жинайды, оларды кім тез және көп жинайды, соны анықтайды.</p> <p>(Эко мәдениетті дамыту , Қоршаған ортамен таныстыру)</p>	<p>рөлін түсіну, жаңбырдың маңызын білу.</p> <p>Өткізу тәсілі: Жаңбыр кезінде баспана астында тұрып, тамшылардың қалай түсетінін бақылап, балалармен оның пайдасы туралы әңгімелеу.</p> <p>«Күзгі көңіл күйді бейнелеу»</p> <p>Мақсаты: Сезімдерді тану және оларды жеткізе білу.</p> <p>Ойын ережесі: Балалар күз мезгілінің ерекшеліктерін (мысалы, қуанғаны, шаршағаны) мимика арқылы көрсетіп, күзгі көңіл-күйді бейнелейді.</p> <p>(Эко мәдениетті дамыту,Қоршаған ортамен таныстыру)</p>	<p>пішінін зерттеу.</p> <p>Өткізу тәсілі: Аспанға қарап, бұлттардың қалай өзгеретінін, қозғалысын талқылау.</p> <p>(Еңбекке баулу , Эко мәдениетті дамыту , Қоршаған ортамен таныстыру)</p>	<p>ыстық екенін ажырату, күнделікті киімдерді дұрыс таңдау дағдыларын қалыптастыру.</p> <p>Өткізу тәсілі: Балаларға далада ауа температурасын сезінуді және оны сипаттап беруді ұсыну, киім таңдау бойынша кеңес беру.</p> <p>(Еңбекке баулу , Экомәдениетті дамыту ,Қоршаған ортамен таныстыруу)</p>	<p>рөлін анықтау.</p> <p>Өткізу тәсілі: Жел тұрған кезде жапырақтардың қалай қозғалғанын бақылап, желдің бағыты мен күшін байқау.</p> <p>(Эко мәдениетті дамыту,Қоршаған ортамен таныстыру)</p>
<p>Серуеннен оралу 12:00-12:20</p>	<p>өзіне қызмет көрсетуге, өздігінен реттілікпен киіну және шешінуді үйрету, киімдерін шкафтарға салуға, , оларды мейірімділікке,</p>	<p>дербестікке дағдыландыруға, сөздік қорды балалардың киімдерінің, аяқ киімдерінің атауларымен байытуға</p>	<p>өзіне қызмет көрсетуге, өздігінен реттілікпен киіну және шешінуді үйрету, киімдерін шкафтарға салуға, , оларды мейірімділікке, бір-біріне</p>	<p>Кір киімдерді тәрбиешіге ескертіп ауыстыру , қолдарын көпіршітіп жуу</p> <p>Жеке гигиенаны сақтауға баулу</p>	<p>өзіне қызмет көрсетуге, өздігінен реттілікпен киіну және шешінуді үйрету, киімдерін шкафтарға салуға, , оларды мейірімділікке, бір-біріне</p>

	бір-біріне көмектесуге баулу Өзіне-өзі қызмет ету дағдысын қалыптастыру	Өзіне-өзі қызмет ету дағдысын қалыптастыру	көмектесуге баулу Өзіне-өзі қызмет ету дағдысын қалыптастыру		көмектесуге баулу Еңбекке баулу
Түскі ас 12:30-13:00	Тағамның жағымды түрі, дәм, иісі, пайдасы туралы әңгімелесу Коммуникативті дағдыны қалыптастыру (Сөйлемді дамыту)	Тамақты дұрыс ішу. Қасықты дұрыс ұстау, майлықты қолдану, нан қиқымын шашпай, сорпамен сусынын төкпей ішуді үйрету. (мәдени-гигиеналық дағдылар, өзіне-өзі қызмет ету, еңбек әрекеті)	Қолды жуудың маңызын оның денсаулықты сақтау үшін өмірлік қажетті дағды екенін балалармен талқылау. Жеке бас гигиенасы мәдениетін үйрету	Тағамның жағымды түрі, дәм, иісі, пайдасы туралы әңгімелесу Коммуникативті дағдыны қалыптастыру (Сөйлемді дамыту)	Қасық шанышқыны дұрыс пайдалануды үйрету Дұрыс тамақтану дағдысын үйрету Қоршаған орта
Күндізгі ұйқы 13:00-14:55	Бесік жыры – Бесік жырын баяу, тыныштықпен айту баланы сабырға шақырып, оны тыныш ұйқыға жетелеу	«Әлди-әлди» әні – Әннің жұмсақ әрі тыныш әуені баланы жеңіл ұйқыға түсіру	Тыныш атмосфера жасау: Бөлмеде жарықты бәсеңдетіп, тыныштықты орнату	«Желсіз түнде жарық ай» – Абайдың әні де ұйықтап жатқан балалар үшін жақсы әуен болады. Әннің баяу, нәзік әуені баланың тыныш ұйықтауына ықпал ету	Жұмсақ сөйлесу: балаларға жай ғана «ұйқы уақыты келді» деп жұмсақ сөздермен хабарлап, олардың мейірімді және қауіпсіз сезінуіне көмектесу
Біртіндеп ұйқыдан ояту, сауықтыру шаралары 14:55-15:15	Балаларға сыртқы келбетін бақылауға үйрету, сабынды дұрыс ұстауға дағдыландыру Мәдени –гигиеналық шараларды дамыту	тыныш жағдайдан сергектікке біртіндеп көшіру, баланың ағзасын қимыл белсенділігіне дайындау Дене сымбатын түзу болуын қамтамасыз ету	Керуеттегі жаттығулар (2-3 минут) Балалар ұйқыдан оянады. - Балалар төсекте, арқаға жатып, қолын жанына созу, демдерін бірнеше секунд іште ұстап, еркін шығару,	жағымды музыкамен біртіндеп ояту; - қолдар мен аяқтарды керу, созу, көтеріп, түсіруге жаттығулар, Көз жаттығуларын жасау физикалық дағдыларды қалыптастыру	жалпақ табандылықтың алдын алу мақсатында «Денсаулық жолдарымен жүргізу»

<p>Бесін ас 15:15-15:30</p>	<p>Қолды жуудың маңызын оның денсаулықты сақтау үшін өмірлік қажетті дағды екенін балалармен талқылау.</p> <p>Жеке бас гигиенасы мәдениетін үйрету</p>	<p>Тағамның жағымды түрі, дәм, иісі, пайдасы туралы әңгімелесу Коммуникативті дағдыны қалыптастыру</p> <p>(Сөйлеуді дамыту)</p>	<p>Қасық шанышқыны дұрыс пайдалануды үйрету</p> <p>Дұрыс тамақтану дағдысын үйрету</p>	<p>тамақ ішіп болғаннан кейін алғыс айту</p>	<p>Тағамның жағымды түрі, дәм, иісі, пайдасы туралы әңгімелесу</p> <p>(Сөйлеуді дамыту, эмоционалды дағдыларды қалыптастыру)</p>
<p>Балалардың дербес әрекеті (баяу қимылды ойындар, үстел үсті ойындары, бейнелеу әрекеті, кітаптар қарау және тағы басқа әрекеттер) 15:30-15:55</p>	<p>"Табиғатты қорғаушылар"</p> <p>Міндеті: Табиғатты қорғау мен экология туралы түсініктерді қалыптастыру.</p> <p>Ойын барысы: Балалар табиғаттан жиналған заттарды пайдаланып, әр затқа қорғау туралы суреттер жапсырма жапсырады. Мысалы, "Гүлдер - әдемілік", "Жапырақтар - ауа" деген секілді.</p> <p>Экологиялық мәдениет дағдысы</p>	<p>"Су үнемдеу"</p> <p>Мақсаты: Су ресурстарын үнемдеудің маңыздылығын түсіндіру.</p> <p>Қажетті материалдар: Су толтырылған кішкентай контейнерлер, құм, өсімдіктер.</p> <p>Ойын барысы: Балаларға су құйып, өсімдіктерді суаруды үйретіңіз. Оларды суға қанша қажет екенін көрсетіп, суды тек қажетті мөлшерде ғана пайдалануға ынталандырыңыз.</p> <p>Үнемдеу дағдыларын қалыптастыру</p>	<p>Міндеті:Сызықтар арқылы сурет салу дағдысын дамыту</p> <p>Суреттік боямалар</p> <p>«Кім,қайда өмір сүреді»</p> <p>Ойын барысы: : берілген жан-жануарлардың суретін таза бояп, туған жеріндегі жан-жануарлардың мекендерімен танысады</p> <p>Сурет салу, қоршаған ортамен танысу</p>	<p>"Қайталанатын материалдар"</p> <p>Мақсаты: Қайта өңдеу мен материалдарды үнемдеу туралы ақпарат беру.</p> <p>Қажетті материалдар: Қағаз, пластик, темір бөтелкелер, басқа да заттар.</p> <p>Ойын барысы: Балаларға түрлі материалдарды (қағаз, пластик, металл) көрсетіңіз. Оларға қайталанатын материалдарды жинап, қай жерде пайдалану керектігін айтып беріңіз.</p> <p>Экологиялық мәдениетті</p>	<p>"Жасыл саяхат"</p> <p>Мақсаты: Табиғатқа деген сүйіспеншілікті қалыптастыру.</p> <p>Қажетті материалдар: Табиғат суреттері (орман, су, гүлдер).</p> <p>Ойын барысы: Балаларға табиғаттағы суреттерді көрсетіп, онда не бар екендігін (жануарлар, өсімдіктер, су) сұраңыз. Содан кейін балаларды табиғатқа саяхатқа шығара отырып, оларды табиғатты қорғауға үйретіңіз.</p> <p>Қоршаған ортамен таныстыру</p>

				қалыптастыру ,Қоршаған ортамен таныстыру	
Серуенге дайындық 16:15-16:20	өздігінен реттілікпен киіну және шешінуді үйрету Өзіне-өзі қызмет ету дағдысын қалыптастыру	киімдерін шкафтарға салуға, дербестікке дағдыландыру Өзіне-өзі қызмет ету дағдысын қалыптастыру	сөздік қорды балалардың киімдерінің, аяқ киімдерінің атауларымен байытуға Мемлекеттік тілді меңгерту	Балаларды мейірімділікке, бір-біріне көмектесуге баулу олардың сөйлеуін дамыту Мемлекеттік тілді меңгерту	өздігінен реттілікпен киіну және шешінуді үйрету Өзіне-өзі қызмет ету дағдысын қалыптастыру
Серуен 16:20-16:35	Серуен картотекасы №26 Бақылау: "Жапырақтардың өзгерісі" Мақсаты: Жапырақтардың түсі мен пішіндерін тану, күзгі өзгерістерді бақылау. Іс-әрекет: Балалар ағаштардағы жапырақтардың түстерін бақылайды: жасыл, сары, қызыл және қоңыр жапырақтарды таниды. Педагог балаларға жапырақтың неге түсетінін және күз	Серуен картотекасы.№27 Бақылау: "Күннің күйі" Мақсаты: Ауа райын сезіну, күннің жылуы немесе салқын болуы туралы түсінік беру. Іс-әрекет: Балалар күннің қалай жылытып тұрғанын немесе ауа райының салқындығын сезіну үшін бетін күнге қаратады немесе желді сезінеді.Педагог балаларға «Күннің шуағы бізді қалай жылытады?» деген сұрақтар қояды. Сұрақтар: «Бүгін күн жылы ма, әлде суық па?» «Күн бізге не береді?»	Серуен картотекасы.№28. Бақылау: "Бұлттарды бақылау" Мақсаты: Аспандағы бұлттардың қозғалысын байқау, олардың түрлері мен пішіндерін тану. Іс-әрекет: Балалар аспанға қарап, бұлттардың пішінін және олардың қалай қозғалатынын бақылайды. Педагог бұлттардың әртүрлі болатынын түсіндіреді: жұқа, қалың, ақ немесе қара бұлттар. Сұрақтар: «Бұлттар қандай? Олар неге ұқсайды?»	Серуен картотекасы.№29. Бақылау: "Құстарды бақылау" Мақсаты: Құстардың қозғалысын, олардың дауысын тыңдау, құстардың түрлерін ажырату. Іс-әрекет: Балалар серуен барысында құстардың даусын тыңдап, олардың қалай ұшып жүргенін бақылайды Педагог құстардың атауларын атап, олардың табиғаттағы рөлі туралы әңгімелейді. Сұрақтар: «Қандай	Серуен картотекасы.№30 Бақылау: "Ағаштардың биіктігі" Мақсаты: Ағаштардың биіктігін, олардың жапырақтары мен діңін зерттеу. Іс-әрекет: Балалар ағаштардың діңіне қарап, олардың биіктігін бағалайды.Педагог ағаштардың қалай өсетінін түсіндіреді. Балаларға ағаштың жасыл жапырақтары мен олардың пішіндерін көрсету. Сұрақтар: «Ағаш биік пе, әлде аласа ма?»

<p>мезгіліндегі табиғаттың өзгерістерін түсіндіреді.</p> <p>Сұрақтар:</p> <p>«Жапырақтар қандай түстерге боялған?»</p> <p>«Бұл жапырақтар қай ағаштан түсті?»</p> <p>Белсенділік:</p> <p>Жапырақтарды жинау, олардың пішінін қолдарымен сипалап сезіну, жапырақтармен ойындар ұйымдастыру.</p> <p>Өсімдіктерге күтім жасау</p> <p>Мақсаты: Балаларға өсімдіктердің күтімі туралы түсінік беру және табиғатқа деген сүйіспеншілік қалыптастыру.</p> <p>Іс-әрекет: Балалар бөлмедегі немесе ауладағы өсімдіктерді суарады.</p>	<p>Белсенділік:</p> <p>Күнге қарап, оның қалай жарқырап тұрғанын бақылау, желдің күші мен ауа райының әсерін сезіну.</p> <p>Ойыншықтарды жинау және реттеу</p> <p>Мақсаты: Балаларды өз заттарына және ойыншықтарға ұқыптылықпен қарауға үйрету.</p> <p>Іс-әрекет: Балалар ойнап болған соң, ойыншықтарды арнайы себетке немесе сөреге жинайды.</p> <p>Ойыншықтарды әртүрлі санаттарға бөлуге үйрету (мысалы, машиналарды бір жерге, қуыршақтарды басқа жерге қою).</p> <p>Құралдар: ойыншықтар, ойыншықтарды жинайтын себеттер.</p> <p>(Еңбекке баулу , Эко мәдениетті дамыту)</p>	<p>«Бұлттар қайда қозғалып бара жатыр?»</p> <p>Белсенділік:</p> <p>Балалар бұлттардың пішінін елестетіп, «Олар неге ұқсайды?» деп айтады (мысалы, жануарларға, үйлерге ұқсайды деп елестету).</p> <p>Ауладағы жапырақтарды немесе қоқысты жинау</p> <p>Мақсаты: Балаларға қоршаған ортаны таза ұстауға үйрету.</p> <p>Іс-әрекет: Балалар серуен барысында жерге түскен жапырақтарды немесе қоқыстарды жинайды.</p> <p>Педагог балаларға табиғатты қорғау және қоқыстарды жинаудың маңызын түсіндіреді.</p> <p>Құралдар: кішкентай қапшықтар, қолғаптар.</p>	<p>кұстарды көрдік?»</p> <p>«Кұстар қалай ән салады?»</p> <p>Белсенділік:</p> <p>Кұстардың дауысын еліктеу, құстардың ұшуын бейнелеп ойнау (қолдарын жайып, құстар секілді жүгіру).</p> <p>Кұстарды немесе жануарларды күту</p> <p>Мақсаты: Балаларға жануарларға қамқор болуды үйрету.</p> <p>Іс-әрекет: Балалар балабақшаның ауласында құстарға жем шашады немесе аквариумдағы балықтарға жем береді.</p> <p>Педагог құстардың немесе жануарлардың қалай тамақтанатынын және оларға қалай қамқор болу керектігін түсіндіреді.</p> <p>Құралдар: құс жемі немесе балықтарға</p>	<p>«Жапырақтар қандай пішінде?»</p> <p>Белсенділік:</p> <p>Ағаштардың айналасында жүру, олардың жапырақтарын жинау және жапырақтардың пішіндерін талдау.</p> <p>Құммен және сумен ойнау</p> <p>Мақсаты: Балалардың ұсақ моторикасын дамыту және еңбекке қызығушылықты арттыру.</p> <p>Іс-әрекет: Балалар құмда немесе суда арнайы ойыншықтармен ойнап, құмнан әртүрлі пішіндер жасайды.</p> <p>Ойнап болғаннан кейін, балалар жұмыс орнын жинайды, құралдарды жуып, сөреге қояды.</p> <p>Құралдар: құм және суға арналған ойыншықтар.</p>
---	--	--	--	--

	<p>Топтағы гүлдердің жапырақтарын сүртеді.</p> <p>Педагог балаларға судың өсімдіктер үшін маңызды екенін түсіндіреді және өсімдіктердің қалай өсетінін көрсетеді.</p> <p>Құралдар: кішкентай су құйғыштар, майлықтар.</p> <p>(Еңбекке баулу , Эко мәдениетті дамыту)</p>		(Еңбекке баулу , Эко мәдениетті дамыту)	арналған жем.	(Еңбекке баулу , Эко мәдениетті дамыту)
<p>Балалардың үйге қайтуы 16:35-17:00</p>	<p>Ата-анаға кеңес:</p> <p>«Балаңызды тыңдауды үйреніңіз. Шыдамды болыңыз, балаңыздың сөзін бөліп, оның ойын өзіңіз аяқтауға тырыспаңыз»</p>	<p>Психологтің кеңесі:</p> <p>Өз құралдарын күтіп ұстау туралы керектігін жиі айтып тұру.</p>	<p>Балалармен өз отбасы туралы әңгімелесу.</p> <p>Нұрияның ата-анасымен сөйлесу, жетістіктері мен тәртібі туралы айту.</p>	<p>Ата-аналармен әңгімелесу. Балаларды қайтару.</p>	<p>Кеңес: «Бала мен қоғам»</p> <p>Ашық сабақтың болу мерзімін айтып, киімдерін дайындап қою туралы айту.</p>

Тәрбиеші: Досымбекова А

Балабақша әдіскері  А.Жұмантай

Бекітемін
«Нұрдәулет-бақ» бөбекжай
балабақша меңгерушісі:
А.Жұмантай



Тәрбиелеу білім беру процесі циклограммасы
ЖШС «Нұрдәулет-бақ» бөбекжай балабақшасы
2024-2025 оқу жылы
Ортаңғы топ «Балапан»
Желтоқсан 1-апта

«Бірлігі күшті ел озады»

Күн тәртібі	Дүйсенбі 02.12.2024	Сейсенбі 03.12.2024	Сәрсенбі 04.12.2024	Бейсенбі 05.12.2024	Жұма 06.12.2024
Балаларды Қабылдау 08:00-08:15	Салемдесу Әр баланы есіктің алдында күлімдеп қарсы алу, ата-анасымен амандасу. Медбике тексеруі ҚР әнұранын орындау «Күй күмбірі» - балалардың музыканы эмоционады қабылдауды, түсінуді, қадірлей білуді қалыптастыру, ұлттық мәдениетке қызығушылықты арттыру	Салемдесу Балаларды әсем әуенмен, көтеріңкі көңіл күймен қарсы алу Медбике тексеруі «Күй күмбірі» - балалардың музыканы эмоционады қабылдауды, түсінуді, қадірлей білуді қалыптастыру, ұлттық мәдениетке қызығушылықты арттыру	Салемдесу Әр балаға ерекше көңіл бөліп, «Қайырлы таң! Бүгін күн қандай тамаша!» деп жылы сөз айту. Медбике тексеруі «Күй күмбірі» - балалардың музыканы эмоционады қабылдауды, түсінуді, қадірлей білуді қалыптастыру, ұлттық мәдениетке қызығушылықты арттыру	Салемдесу Жұмсақ, көңілді музыка қою арқылы баланың көңіл-күйін көтеру. Медбике тексеруі «Күй күмбірі» - балалардың музыканы эмоционады қабылдауды, түсінуді, қадірлей білуді қалыптастыру, ұлттық мәдениетке қызығушылықты арттыру	Салемдесу Жақсы көңіл күй тілеу, Топқа балалар келген кезде балаларды реттілікпен шешінуге, киімдерін шкафқа жинап қоюды үйрету. Медбике тексеруі «Күй күмбірі» - балалардың музыканы эмоционады қабылдауды, түсінуді, қадірлей білуді қалыптастыру, ұлттық мәдениетке қызығушылықты арттыру

<p>Ата-аналармен немесе баланың басқада заңды өкілдерімен әңгімелесу, кеңес беру</p> <p>08:15-08:30</p>	<p>Ата-аналармен әңгіме:</p> <p>Баланың тамақтануы, ұйқысы және жалпы жағдайы туралы сұрау.</p> <p>Қыс мезгілі келгенін балаларды жылы киіндіру туралы ескерту</p>	<p>Ата-анаға кеңес:</p> <p>Тәрбиеші бала жайлы жалпы көңіл-күй, белсенділік немесе жаңа дағдылары жайлы қысқаша ақпарат беру</p>	<p>Психологтың кеңесі:</p> <p>Баланың әр жетістігін қолдап, оны мақтау, бұл баланың өзіне деген сенімділігін арттыратынын айту</p>	<p>Ата-аналармен әңгіме:</p> <p>Баланың қажеттіліктері мен даму динамикасын қысқаша талқылау.</p>	<p>Ата –аналармен әңгіме:</p> <p>Осы артада болатын іс-шаралармен таныстыру, балаларды жарыстарқа қатыстыру туралы ұсыныстар</p>
<p>Балалардың іс-әрекеті (ойын, танымдық, коммуникативтік, шығармашылық эксперименталдық, еңбек, қимыл, бейнелеу, дербес және басқалары)</p> <p>08:30-08:55</p>	<p>Өсімдіктерді күтіп-баптау бойынша тәжірибе жасау (топыраққа су құю, жапырақты сүрту)</p> <p>Балалар отбасы мүшелерінің табиғатқа қамқорлық жасауын әңгімелейді.</p> <p>Өсімдіктерді дұрыс суаруды тәжірибе арқылы үйренеді. Қоршаған ортамен танысу, тәжірибелік дағды</p>	<p>Еңбек іс-әрекеті – "Отбасылық көмек Міндеттері:</p> <p>Балалар отбасында атқаратын жұмыстарды әңгімелейді.</p> <p>Ойыншықтарды реттеп жинау, гүлге су құю сияқты кішігірім тапсырмалар орындайды.</p> <p>"Кім не істейді?" ойынын ойнау: балалар отбасы мүшелерінің жұмыстарын айтып, рөлдерді ойнайды. Отбасында еңбектің маңыздылығын түсіндіреді.</p>	<p>Тәжірибе – "Отбасылық қамқорлық"</p> <p>"Суық су – жылы су" тәжірибесін жүргізу арқылы көмектесу түсінігін беру</p> <p>Балалар жылы және суық судың айырмашылығын сезінеді. "Көмек көрсет" ойыны арқылы бір-біріне көмектесудің маңызын түсінеді.</p>	<p>Экологиялық іс-әрекет – "Отбасылық бақша"</p> <p>Табиғаттағы еңбекке қызығушылығын арттыру.</p> <p>"Өсімдікке не қажет?" ойыны. Балалар топырақ, су, жарық туралы талқылайды. Бақшадағы өсімдіктерді отырғызу мен суару жолдарын үйренеді.</p>	<p>Еңбек іс-әрекеті – "Үйдегі тазалық"</p> <p>Үй тазалығын сақтау маңызды екенін түсіндіру.</p> <p>"Жоғалған ойыншық" ойыны арқылы заттарды орнына қоюды үйрету.</p> <p>Отбасы мүшелерінің үйлесімді еңбегі туралы шағын әңгіме айту.</p>
<p>Таңертенгілік жаттығу</p> <p>08:55-09:00</p>	<p>Таңғы жаттығу №1</p> <p>Қарапайым қимылдар мен икемділікті дамыту</p> <p>Жүру: Адымдап жүру, аяқтың ұшымен жүру, артқа жүріп көргенін қайталау.</p>	<p>Таңғы жаттығу №2</p> <p>Тепе-теңдікті дамыту</p> <p>Арқанмен жүріп өту: Тепе-теңдік сақтау үшін жерге қойылған арқанның</p>	<p>Таңғы жаттығу №3</p> <p>Қимыл мен ырғақ Әнмен серіктесу: Музыкамен қимылдарды орындау (қолмен соғу,</p>	<p>Таңғы жаттығу №4</p> <p>Жылдамдық пен ептілікті дамыту</p> <p>Жеңіл жүгіру: 3-5 метр қашықтықты адымдап</p>	<p>Таңғы жаттығу №5</p> <p>Жеңіл жүгіру: Балалармен бірге топ болып 2-3 метр қашықтықты жүгіру.</p> <p>Қолды көтеру және алға еңкею: Қолды жоғары көтеріп, денені бұрып, алға</p>

	<p>Аяқтарды созу: Қолды белге қойып, екі аяқпен бірдей алға еңкейіп, қолды аяқтың ұшына жеткізу.</p> <p>Қолды көтеру: Қолды жоғары көтеру, кеңірек ашып, денені оң және солға бұру.</p> <p>Жеңіл секіру: Орындықтан төмен түсіп, екі аяқпен бірдей секіру.</p>	<p>үстімен жүру.</p> <p>Жеңіл секіру: Бір аяқпен секіріп, жерге келіп, тепе-теңдік сақтау.</p> <p>Қолды көтеру: Жоғарыға қарау, қолды жоғары көтеріп, денені оң және солға бұру.</p> <p>Бір орында тұру: Бір аяқпен тұрып, бір минутқа дейін тепе-теңдікті сақтау.</p>	<p>аяқпен шапалақтау).</p> <p>Бірғақты жүгіру: Әннің ырғақтарына сай жүгіру.</p> <p>Қарапайым би қимылдары: Әнмен бірге айналу, қолды жоғары көтеру, төмен түсіру.</p> <p>Қолды сермеп қозғалту: Әуенмен бірге жеңіл қозғалу, қолды алдыға және артқа сермеп қимыл жасау.</p>	<p>жүгіру.</p> <p>Аяқтарды жылдам қозғалту: Аяқтың ұшымен тез жүру, қолды жоғары көтеру.</p> <p>Аяқпен тепе-теңдікті сақтау: Жерге қойылған белгіге жақындап, аяқты жылдам ауыстырып жүру.</p> <p>Қосу және бөлу: Бір жерде тұрып, бір аяқпен секіруді екі рет қайталау</p>	<p>еңкею.</p> <p>Секіру: Екі аяқпен жерге секіріп түсу.</p> <p>Жеңіл би қимылдары: Әнмен бірге топ болып би қимылдарын қайталау.</p>
<p>Таңғы ас 09:00-09:20</p>	<p>Балаларды тамақтанар алдында қол жууға үйрету. Әр баланың өз орамалдарымен қолды сүртуін талап ету.</p> <p>"Қолды қалай жуамыз?" сұрағын қойып, әрекеттерін бақылау.</p> <p>"Сабынды алып жақ, суды ашып шайқайық"</p> <p>(мәдени-гигиеналық дағдылар, өзіне-өзі қызмет ету)</p>	<p>Балаларды тамақтанар алдында қол жууға үйрету. Әр баланың өз орамалдарымен қолды сүртуін талап ету.</p> <p>Балаларға үстелдегі тағамдарды атап, олардың түр-түсін, пішінін және дәмін сипаттау.</p> <p>Мысалы: "Мынау сары май, сары түсті, жұмсақ", "Бұл - нан, ол хош иісті".</p> <p>(мәдени-гигиеналық дағдылар, өзіне-өзі қызмет ету)</p>	<p>Балаларды тамақтанар алдында қол жууға үйрету. Әр баланың өз орамалдарымен қолды сүртуін талап ету.</p> <p>Балаларды қасықпен тамақ жеуге, майды нанға жағуға үйрету.</p> <p>Әр бала өз ыдысын дұрыс пайдалануды үйренеді.</p> <p>(мәдени-гигиеналық дағдылар, өзіне-өзі қызмет ету)</p>	<p>Балаларды тамақтанар алдында қол жууға үйрету. Әр баланың өз орамалдарымен қолды сүртуін талап ету.</p> <p>Балаларға: Ас ішкеннен кейін алғыс айтуға үйрету ("Рақмет").</p> <p>Тамақтан соң қолын сүрту және ыдысын жинастыруға көмектесу.</p> <p>(мәдени-гигиеналық дағдылар, өзіне-өзі қызмет ету)</p>	<p>Балаларды тамақтанар алдында қол жууға үйрету. Әр баланың өз орамалдарымен қолды сүртуін талап ету.</p> <p>Балаларға: Үстелді таза ұстау.</p> <p>Төгіліп қалған тамақты сүртуге көмектесу.</p> <p>Балалардан алдарына қойылған тағамның атын сұрау, дұрыс тамақтану туралы мәлімет беру</p> <p>(мәдени-гигиеналық дағдылар, өзіне-өзі қызмет ету)</p>
<p>Ұйымдастырылған іс-әрекетті өткізуге Дайындық ҮІӨ 09:20-09:30</p>	<p>Топта ұйымдастырылған орталықтарда балалардың түрлі әрекеттерін ұйымдастыруға қажетті заттар мен материалдарды әзірлеу</p>	<p>Барлық орталықтарды балалар әрекетіне қажетті заттар мен материалдармен толықтыру</p> <p>Үнемдеу іс әрекеті "Электр қуатын"</p>	<p>Ұйымдастырылған іс-әрекетке дайындық жасау, көрнекіліктерді дайындау, видео түсіндірмелер дайындау</p> <p>"Үнемділікке баулу"</p>	<p>Барлық орталықтарды балалар әрекетіне қажетті заттар мен материалдармен толықтыру</p> <p>"Өнегелі 15минут:</p>	<p>Іс-әрекетке қажетті құралдарды дағдыларға қарай дайындау</p> <p>Өрт қауіпсіздігі Педагог өрттің қаншалықты қауіпті екенін, өртке себеп болатын</p>

<p>Жол қозғалысының қауіпсіздігі :Балаларға бағдаршамның түстері туралы түсіндіру: кызыл — тоқта, сары — дайындал, жасыл — жүр. Жолдағы жаяу жүргіншілер жолағының маңызын түсіндіру. Ойын түрінде «Бағдаршам» ойынын ұйымдастыру: мұғалім бағдаршам түстерін айтады, балалар сол түске сәйкес әрекет жасайды (кызылда тоқтап, жасылда жүреді).</p>	<p>сақтайық" (Электр энергиясын үнемдеу) Балаларға бөлмеде ешкім болмаған кезде шамды сөндіріп қоюдың маңызын көрсету. Оларға теледидар мен компьютерді ұзақ уақыт қосып қоймауды үйрету</p>	<p>Міндеті: Балаларды ресурстарды (су, жарық, қағаз) үнемдеуге үйрету. Ойын: "Кранды жап" Балаларға судың маңызын түсіндіру. Ойын барысында балалар су құятын ыдыстарды толтырып, қажетсіз жағдайда кранды жабуды үйренеді. Қол жуып болған соң, кранды жабу әрекетін қайталау.</p>	<p>Сыпайылық ережелері" Міндеті: Балаларды «рақмет», «өтінемін», «кешіріңіз» деген сыпайы сөздерді қолдануға үйрету. Ойын: "Сиқырлы сөздер" Балалар сиқырлы қорапшадан суреттер немесе ойыншықтарды алады. Олар бұл затты алмас бұрын "өтінемін" деп айтуы қажет. Әр бала ойын соңында «рақмет» айтуға дағдыланады. Үйде ата-анасына сыпайы сөздерді айтып көрсету.</p>	<p>заттарды (сіріңке, отпен ойнау) түсіндіреді. Балалармен «Өрт шыққанда не істеу керек?» деген сұрақты талқылау. Өрт кезінде 101-ге хабарласу қажеттілігін және өрттен қашу жолдарын ойын түрінде көрсету.</p>
---	--	--	---	--

<p>Кестеге сәйкес ҮІӨ 09:30-09:50</p>	<p>Дене тәрбиесі Міндеті: Баланың тепетеңдікті сақтап, сызықтан шықпауына назар аудару.</p> <p>Ойын барысы: Баланы жерге немесе кілемнің үстіне сызық (немесе түрлі-түсті таспаны) белгілейді. Оған сызық бойымен жүріп өту тапсырмасын береді. "Әке мен ана мектебі"Мақсаты: Балаларды отбасы мүшелерінің рөлдерімен және міндеттерімен таныстыру. Ойын: "Кім не істейді?": Балалар әке, ана, бала бейнесіндегі ойыншықтарды қолданып, олардың міндеттерін сипаттайды. Мысалы: әке – жұмыс істейді, ана – тамақ әзірлейді, бала – ойыншықтарды жинайды. Үйде ата-анасына қарапайым тапсырмаларда көмектесу (ойыншық жинау, кітап қою).</p>	<p>Дене тәрбиесі Міндеті: Баланың биіктіктен және ұзындыққа секіру дағдыларын үйлестіру</p> <p>Ойын барысы: Еденге немесе кілемнің үстіне әртүрлі қашықтықта кішкентай белгілер немесе сызбалар қойыңыз. Баланы қос аяқпен әр белгіге жетіп, секіруді сұраңыз. Бұл жаттығу ұзындыққа және биіктіктен секіруге бағытталған үйлестірілген қозғалыс дағдыларын дамытады.</p>	<p>Музыка Міндет: Балалардың музыканы тыңдай отырып, өз қимылдарын бақылауын үйрету.</p> <p>Ойын барысы: Балалар музыка ойнап тұрған кезде, әртүрлі билеу әрекеттерін жасайды (мысалы, айналу, секіру, қолды көтеру). Музыка тоқтаған кезде балалар дереу тоқтап, орнында тұруы керек.</p>	<p>Дене тәрбиесі Міндеті: Баланың тепетеңдігін сақтау және секіргеннен кейін тұрақты қалыпта тұру дағдыларын дамыту. Ойын барысы: Баланы қос аяқпен секіртеді, сосын бір орнында тұрақтап, тепетеңдікті сақтап тұруына назар аударады. Бала секіргеннен кейін бірнеше секунд бойы тепетеңдікті ұстап тұрады.</p>	<p>Қазақ тілі Міндеті: Балалардың бір-бірімен танысуын және ересектермен еркін қарым-қатынас жасауын дамыту. Ойынбарысы: Балалар шеңбер жасап тұрады. Әр бала кезекпен өз атын айтады және өзінің сүйікті ойыншығын немесе қандай да бір сүйікті іс-әрекетін сипаттайды. Балалар бір-біріне сұрақтар қойып, басқа балалар туралы көбірек білуге тырысады.</p>
---	---	--	---	---	--

<p>Серуенге дайындық 09:50-10:10</p>	<p>Өздігінен реттілікпен киіну және шешінуді үйрету, жылы күртеше мен қолдарына қолғап кигізу, әр балаға өз киімдерін танып шкафтан алуға дағдыландыру</p> <p>Өзіне-өзі қызмет ету дағдысын қалыптастыру</p>	<p>Киімдерін сөрелерден ұқыптылықпен алуға, дербестікке дағдыландыру, әр балаға өз киімдерін танып шкафтан алуға дағдыландыру</p> <p>Өзіне-өзі қызмет ету дағдысын қалыптастыру</p>	<p>Сөздік қорды балалардың киімдерінің, аяқ киімдерінің атауларымен байытуға, Мысалы: күртеше, Етік, Қолқап, әр балаға өз киімдерін танып шкафтан алуға дағдыландыру</p> <p>Мемлекеттік тілді меңгерту</p>	<p>Балаларды мейірімділікке, бір-біріне көмектесуге баулу олардың сөйлеуін дамыту</p> <p>әр балаға өз киімдерін танып шкафтан алуға дағдыландыру</p> <p>Мемлекеттік тілді меңгерту</p>	<p>Өздігінен реттілікпен киінуді үйрету</p> <p>Балаларға қысқы табиғаттың ерекшеліктері туралы қысқаша түсінік беру, әр балаға өз киімдерін танып шкафтан алуға дағдыландыру</p> <p>Өзіне-өзі қызмет ету дағдысын қалыптастыру</p>
<p>Серуен10:10-12:00</p>	<p>Серуен картотекасы №1 Қысқы табиғатты бақылау: Ағаштарды, қарды, аспанды, жерді бақылау. <i>Сұрақтар:</i> "Қардың қандай түрлерін көріп тұрсыңдар?", "Ағаштарда не өзгерді?" Балаларға қардың жұмсақ, суық, ерігіш екенін зерттеуге мүмкіндік беру. Еңбекке баулу: Қарапайым еңбек дағдылары: Балалар күрекшелермен қарды жолдан тазалайды. <i>Тапсырма:</i> "Жолды тазартып, басқа балаларға</p>	<p>Серуен картотекасы №2 Қарды бақылау Мақсаты: Балаларды қардың қасиеттерімен таныстыру. Бақылау барысы: Қарды алақандарымен ұстап, оның суық екенін сезіну. Қарды қысу арқылы пішін жасау, оның жұмсақ әрі жеңіл екенін байқау. Қардың жер бетін қалай жауып жатқанын және оның ақ түске боялғанын талқылау.</p> <p>"Қарға із салу" Мақсаты: Балалардың моторикасын және</p>	<p>Серуен картотекасы №3 Ағаштарды бақылау Мақсаты: Қыстағы ағаштардың ерекшеліктерін зерттеу. Бақылау барысы: Ағаштың жапырақсыз бұтақтарын қарап, олардың түсі мен формасын сипаттау. Қыста ағаштардың ұйқыда екенін түсіндіру. Кейбір ағаштардың (қарағай, шырша) қыста да жасыл екенін байқау.</p> <p>"Қар жинаушы" Мақсаты: Еңбекке баулу және ұжымдық жұмысқа ынталандыру. Ойын барысы:</p>	<p>Серуен картотекасы №4 Құстарды бақылау Мақсаты: Қыстағы құстардың әрекетін байқау және оларға қамқорлық жасау. Бақылау барысы: Ауладағы құстарды (шымшық, торғай) бақылау. Балалармен бірге жем салғыштарға нан қиқымдарын салу. Сұрақтар: "Қыста қандай құстарды көрдіңдер?" "Оларға қалай көмектесе аламыз?"</p> <p>"Аққаланы безендіру"</p>	<p>Серуен картотекасы №5 Аязды бақылау Мақсаты: Аяздың ауа райына әсерін түсіндіру. Бақылау барысы: Ауада "бу шығару" тәжірибесін жасау (ауыздан шыққан бу). Аяздың ағаштар мен терезелердегі әшекейлерін қарау. Сұрақтар: "Ауа қандай, суық па?" "Терезедегі мұз әшекейлерін кім салады деп ойлайсыңдар?"</p> <p>"Қар лақтыру" Мақсаты: Дәлдік пен шапшаңдықты дамыту. Ойын барысы:</p>

	<p>ыңғайлы жол жасайық." Аққала жасап, оны безендіру.</p> <p><i>Сұрақ:</i> "Аққаланы қалай көркейтеміз?"</p> <p>Ойындар:</p> <p>Белсенді ойындар:</p> <p>"Қар жинаушы" ойыны:</p> <p>Балалар күрекшелермен қарды жинап, белгіленген жерге үйеді.</p> <p><i>Тапсырма:</i> "Кім тезірек қар жинай алады?"</p> <p>Шығармашылық ойындар:</p> <p>Қардан мүсін жасау:</p> <p>Балалар қардан мүсін жасап, оны табиғи заттармен (жапырақ, бұтақ) безендіреді.</p> <p>"Қар суреттері" ойыны:</p> <p>Балалар таяқшамен қар бетіне сурет салады.</p> <p>(Мүсіндеу, экологиялық мәдениет, еңбекке баулу, қамқорлық, шығармашылық дағдалырды қалыптастыру)</p>	<p>шығармашылық қабілеттерін дамыту.</p> <p>Ойын барысы:</p> <p>Балалар қар бетіне аяқпен, қолмен немесе таяқшалармен әртүрлі іздер салады.</p> <p>Тәрбиеші іздерді сипаттауды немесе қандай пішін екенін айтуды сұрайды: "Бұл қандай із?", "Қай жануардың ізіне ұқсайды?".</p> <p>Ойынның соңында ең ерекше іздерді бірге талқылайды.</p> <p>(Экологиялық мәдениет дағдысы Қоршаған ортамен таныстыру сурет салу)</p>	<p>Балаларға шағын күрекшелер беріледі.</p> <p>Тапсырма – белгіленген жерге қарды жинап, шағын қар үйіндісін жасау.</p> <p>Кім бірінші аяқтаса немесе ең үлкен үйінді жасаса, сол жеңімпаз атанады.</p> <p>(Саяхат ойын, Экологиялық мәдениет дағдысы Қоршаған ортамен таныстыру, еңбекке баулу)</p>	<p>Мақсаты:</p> <p>Шығармашылықты дамыту және табиғи материалдарды қолдану.</p> <p>Ойын барысы:</p> <p>Балалар қардан аққала жасайды.</p> <p>Аққаланы безендіруге табиғи заттар (бұтақтар, жапырақтар, тастар) немесе ойыншықтарды пайдаланады.</p> <p>Соңында балалар аққаланы "аты" немесе "мінезі" туралы әңгімелейді.</p> <p>(Экологиялық мәдениет дағдысы Қоршаған ортамен таныстыру)</p>	<p>Балалар қардан шағын шарлар жасап, белгіленген мақсатқа (мысалы, шеңберге немесе қардан жасалған мұнараға) лақтыруға тырысады.</p> <p>Әрбір дәл соққы үшін ұпай беріледі.</p> <p>(Әңгіме ойын Экологиялық мәдениет дағдысы Қоршаған ортамен таныстыру)</p>
<p>Серуеннен оралу 12:00-12:20</p>	<p>Даладан топқа кірерде балаларды бір бірінің артынан реттілікпен</p>	<p>Даладан топқа кірерде балаларды бір бірінің артынан реттілікпен</p>	<p>Даладан топқа кірерде балаларды бір бірінің артынан реттілікпен</p>	<p>Даладан топқа кірерде балаларды бір бірінің артынан реттілікпен</p>	<p>Даладан топқа кірерде балаларды бір бірінің артынан реттілікпен</p>

	<p>жүруді дағдыландыру Өзіне қызмет көрсетуге, өздігінен реттілікпен шешінуді үйрету, киімдерін шкафтарға салуға, , оларды мейірімділікке, бір-біріне көмектесуге баулу Өзіне-өзі қызмет ету дағдысын қалыптастыру</p>	<p>жүруді дағдыландыру Дербестікке дағдыландыруға, сөздік қорды балалардың киімдерінің, аяқ киімдерінің атауларымен байытуға Өзіне-өзі қызмет ету дағдысын қалыптастыру</p>	<p>жүруді дағдыландыру Өзіне қызмет көрсетуге, өздігінен реттілікпен шешінуді үйрету, киімдерін шкафтарға салуға, , оларды мейірімділікке, бір-біріне көмектесуге баулу Өзіне-өзі қызмет ету дағдысын қалыптастыру</p>	<p>жүруді дағдыландыру Кір киімдерді тәрбиешіге ескертіп ауыстыру , қолдарын көпіршітіп жуу Жеке гигиенаны сақтауға баулу</p>	<p>жүруді дағдыландыру Өзіне қызмет көрсетуге, өздігінен реттілікпен шешінуді үйрету, киімдерін шкафтарға салуға, , оларды мейірімділікке, бір-біріне көмектесуге баулу Өзіне –өзі қызмет етуге баулу</p>
<p>Түскі ас 12:20-13:00</p>	<p>Балаларды тамақтанар алдында қол жууға үйрету. Әр баланың өз орамалдарымен қолды сұртуін талап ету. "Қолды қалай жуамыз?" сұрағын қойып, әрекеттерін бақылау. "Сабынды алып жақ, суды ашып шайқайық" Кесте бойынша кезекшілікті орындау (мәдени-гигиеналық дағдылар, өзіне-өзі қызмет ету)</p>	<p>Балаларды тамақтанар алдында қол жууға үйрету. Әр баланың өз орамалдарымен қолды сұртуін талап ету. Балаларға үстелдегі тағамдарды атап, олардың түр-түсін, пішінін және дәмін сипаттау. Мысалы: "Мынау сары май, сары түсті, жұмсақ", "Бұл - нан, ол хош иісті". Кесте бойынша кезекшілікті орындау (мәдени-гигиеналық дағдылар, өзіне-өзі қызмет ету)</p>	<p>Балаларды тамақтанар алдында қол жууға үйрету. Әр баланың өз орамалдарымен қолды сұртуін талап ету. Балаларды қасықпен тамақ жеуге, майды нанға жағуға үйрету. Әр бала өз ыдысын дұрыс пайдалануды үйренеді. Кесте бойынша кезекшілікті орындау (мәдени-гигиеналық дағдылар, өзіне-өзі қызмет ету)</p>	<p>Балаларды тамақтанар алдында қол жууға үйрету. Әр баланың өз орамалдарымен қолды сұртуін талап ету. Балаларға: Ас ішкеннен кейін алғыс айтуға үйрету ("Рақмет"). Тамақтан соң қолын сұрту және ыдысын жинастыруға көмектесу. Кесте бойынша кезекшілікті орындау (мәдени-гигиеналық дағдылар, өзіне-өзі қызмет ету)</p>	<p>Балаларды тамақтанар алдында қол жууға үйрету. Әр баланың өз орамалдарымен қолды сұртуін талап ету. Балаларға: Үстелді таза ұстау. Төгіліп қалған тамақты сұртуге көмектесу. Балалардан алдарына қойылған тағамның атын сұрау, дұрыс тамақтану туралы мәлімет беру Кесте бойынша кезекшілікті орындау (мәдени-гигиеналық дағдылар, өзіне-өзі қызмет ету)</p>

<p>Күндізгі ұйқы 13:00-14:55</p>	<p>Музыка тыңдату немесе бесік жырын айту. Жайлы және баяу әуендерді қосу. Табиғат дыбыстары, баяу классикалық музыка немесе арнайы балаларға арналған тыныш әуендер.</p> <p>(Музыка ән тыңдау дағдысы)</p>	<p>Балаларға арналған тыныш әңгімелер немесе ертегілер оқу. Балаға қысқа, жеңіл және қызықты кітаптарды таңдап, оқып беру.</p> <p>(Көркем әдебиет)</p>	<p>Қызықты әңгіме айту немесе қиял ойыны. Баланың елестету қабілетін дамыту үшін қызықты, бірақ тыныш әңгімелер айтыңыз.</p> <p>(Көркем әдебиет)</p>	<p>Бесік жыры мен қазақтың ертегілерін айту. Бұл әдіс баланы тыныштандырып, ұйқыға дайындайтын ерекше әрі дәстүрлі әдіс.</p> <p>(Көркем әдебиет, Салт-дәстүр мәдениетін дамыту)</p>	<p>Бала белгілі бір әдетке үйренген болса (мысалы, белгілі бір ойыншығымен ұйықтау, төсегінің жанында жарық шамының жануы), оны сақтау.</p> <p>(Көркем әдебиет)</p>
<p>Ұйқыдан ояту, сауықтыру шаралары 14:55-15:15</p>	<p>. Балаларға қиял әлемін сыйлап, оянуды қызықты ету. Балалардың төсектерінің қасында тұрып, қысқа ертегі айтудан бастау: "Қояндар оянды, орман оянды, енді біздің балаларымыз да оянады!"</p> <p>«Денсаулық жолдарымен жүргізу» Түйіршікті, усақ және ірі моншақты жолдар</p>	<p>Құстардың шырылын еліктейтін дыбыстар немесе табиғи музыка қосу.</p> <p>Бала оянғаннан кейін, төсекте отырып, жеңіл созылу жаттығуларын жасау.</p> <p>«Денсаулық жолдарымен жүргізу» Жұмсақ және қатты жолдар</p>	<p>Балалармен бірге терең тыныс алу және дем шығару жаттығуларын жасау</p> <p>тыныс алу жаттығулары: Мұрын арқылы терең тыныс алу және ауыз арқылы жай шығару.</p> <p>«Денсаулық жолдарымен жүргізу» құмды жолдар</p>	<p>Жағымды музыкамен біртіндеп ояту; - қолдар мен аяқтарды керу, созу, көтеріп, түсіруге жаттығулар, Көз жаттығуларын жасау</p> <p>«Денсаулық жолдарымен жүргізу» Түйіршікті, усақ және ірі моншақты жолдар</p>	<p>Жалпақ табандылықтың алдын алу мақсатында</p> <p>«Денсаулық жолдарымен жүргізу» Жұмсақ және қатты жолдар</p>

<p>Бесін ас 15:15-15:30</p>	<p>Балаларды тамақтанар алдында қол жууға үйрету. Әр баланың өз орамалдарымен қолды сүртуін талап ету. "Қолды қалай жуамыз?" сұрағын қойып, әрекеттерін бақылау. "Сабынды алып жақ, суды ашып шайқайық" Кесте бойынша кезекшілікті орындау (мәдени-гигиеналық дағдылар, өзіне-өзі қызмет ету)</p>	<p>Балаларды тамақтанар алдында қол жууға үйрету. Әр баланың өз орамалдарымен қолды сүртуін талап ету. Балаларға үстелдегі тағамдарды атап, олардың түр-түсін, пішінін және дәмін сипаттау. Мысалы: "Мынау сары май, сары түсті, жұмсақ", "Бұл - нан, ол хош иісті". Кесте бойынша кезекшілікті орындау (мәдени-гигиеналық дағдылар, өзіне-өзі қызмет ету)</p>	<p>Балаларды тамақтанар алдында қол жууға үйрету. Әр баланың өз орамалдарымен қолды сүртуін талап ету. Балаларды қасықпен тамақ жеуге, майды нанға жағуға үйрету. Әр бала өз ыдысын дұрыс пайдалануды үйренеді. Кесте бойынша кезекшілікті орындау (мәдени-гигиеналық дағдылар, өзіне-өзі қызмет ету)</p>	<p>Балаларды тамақтанар алдында қол жууға үйрету. Әр баланың өз орамалдарымен қолды сүртуін талап ету. Балаларға: Ас ішкеннен кейін алғыс айтуға үйрету ("Рақмет"). Тамақтан соң қолын сүрту және ыдысын жинастыруға көмектесу. Кесте бойынша кезекшілікті орындау (мәдени-гигиеналық дағдылар, өзіне-өзі қызмет ету)</p>	<p>Балаларды тамақтанар алдында қол жууға үйрету. Әр баланың өз орамалдарымен қолды сүртуін талап ету. Балаларға: Үстелді таза ұстау. Төгіліп қалған тамақты сүртуге көмектесу. Балалардан алдарына қойылған тағамның атын сұрау, дұрыс тамақтану туралы мәлімет беру Кесте бойынша кезекшілікті орындау (мәдени-гигиеналық дағдылар, өзіне-өзі қызмет ету)</p>
<p>Балалардың дербес әрекеті (қимылдық ұлттық, сюжеттік-рөлдік, үстел үсті-баспа, тағы басқа ойындар, кітап оқу, бейнелеу) 15:30-15:55</p>	<p>"Кішкентай шеберлер" Мақсаты: Балалардың шығармашылық қабілеттерін дамыту. Түрлі пішіндер мен түстерді тануға және сәйкестендіруге дағдыландыру. Ойын барысы: Балалар өздері қалаған жануарды немесе өсімдікті таңдайды. Содан кейін олар дайын</p>	<p>"Кім қайда және қандай?" Мақсаты: Балалардың "ұ" дыбысын дұрыс айтуы мен көмекші сөздерді қолдана білуін дамыту. Біртекті заттарды топтастыру, геометриялық фигураларды тану қабілетін жетілдіру. Ойын барысы: Балаларға заттар беріледі, оларды үстінде, астында деген сөздермен сипаттап</p>	<p>"Сикырлы мүсіндер" Мақсаты: Түрлі бөліктерді біріктіру арқылы өсімдіктер мен жануарларды мүсіндеуге үйрету. Түрлі-түсті пішіндерді дұрыс таңдап, оларды сәйкестендіру дағдыларын қалыптастыру. Ойын барысы: Балаларға пластилин немесе түрлі-түсті қағаздар мен дайын пішіндер ұсынылады. Балалар өз қолдарымен өсімдік немесе жануар</p>	<p>"Құрастырып айтып көр" Мақсаты: Зат есімдер мен көмекші сөздер (үстінде, астында, тәрізді) арқылы сөйлемдер құрастыру. Әдеби шығармаларды тыңдап, мазмұнын түсіну және талдау. Ойын барысы: Қысқаша әңгіме тыңдатылып, балалар сұрақтарға жауап береді. Әңгімеден көргені мен естігені бойынша сөйлемдер</p>	<p>"Шебер сызушы" Мақсаты: Балаларға қарапайым сызбалар мен үлгілерге қарап құрылыс жасауға үйрету. Түрлі-түсті қағаздар мен пішіндерден бейнелер құрастыру дағдыларын дамыту. Көркемдік қабілеттерін жетілдіру және шығармашылық ойлауын қалыптастыру. Ойын барысы: Балалар түрлі-түсті қағаздардан қажетті пішіндерді таңдап</p>

	<p>пішіндерден жануардың немесе өсімдіктің бейнесін құрастырып жабыстырады.</p> <p>Құрастыру мен жапсыру дағдысы</p>	<p>айтады (<i>"Доп үстелде."</i>).Геометриялы қ фигураларды қарап, дөңгелек заттарды табады. Заттарды үлкен-кіші, биік-аласа деп салыстырады.</p> <p>Сөйлеуді дамыту мен математика негіздері дағдысы</p>	<p>мүсінін жасайды.Соңында әр бала өз туындысын көрсетіп, оны сипаттайды .</p> <p>Мүсіндеу және құрастыру дағдысы математика негізі</p>	<p>құрастырылады.Балалар өз ойларын айтып, әңгіме мазмұны бойынша қорытынды жасайды.</p> <p>Сөйлеуді дамыту мен көркем әдебиет</p>	<p>алады. Қағаз пішіндерінен сызбаға сәйкес бейнелер немесе құрылыс құрастырады.Әр бала өз туындысын көрсетіп, оны сипаттайды.</p> <p>Жапсыру және құрастыру дағдысы</p>
<p>Балалармен жеке жұмыс</p> <p>15:55-16:15</p>	<p>Жангүл мен Алдиярға Мониторинг бойынша Қарапайым әңгімелер мен сұрақтар арқылы</p> <p>Баланың сөйлеуге деген қызығушылығын ояту, сөздерді анық және дұрыс айтуға үйрету. Баламен күнделікті тақырыптарда сөйлесу (ойыншықтар, жануарлар, тамақ, отбасы туралы). Сұрақ қою: «Бұл не?», «Бұл қандай?» Баланың жауабын тыңдап, қажет болса, сөздерін толықтыру.</p>	<p>Жансая мен Айбек Мониторинг бойынша Суреттерді қарау және атау арқылы</p> <p>Баланың сөздік қорына жаңа сөздер қосу, зейінін шоғырландыру.Суреттері бар кітаптар немесе карточкаларды пайдалану.Әр суретті көрсете отырып, атау: <i>«Бұл – мысық, мысық не істеп жатыр?»</i>Баланың суреттегі заттарды сипаттауына көмектесу.</p>	<p>Жангүл мен Алдиярға Мониторинг бойынша</p> <p>Қимылдар арқылы</p> <p>сөздерді есте сақтауға үйрету. «Кім не істеп жатыр?» ойыны. Балаларға жануарлардың қимылдарын көрсетуін сұрау (<i>«Мысық қалай жүреді?»</i>, <i>«Құстар қалай ұшады?»</i>).«Жасырылған затты тап» ойыны. Балаға затты сипаттау арқылы табуға көмектесу.</p>	<p>Жангүл мен Алдиярға Мониторинг бойынша</p> <p>Ән айту және еліктеу арқылы</p> <p>Баланың сөздерді түсініп айтуын дамыту.Жеңіл әндерді тыңдау (<i>«Қуырماش»</i> сияқты).Баладан әннің кейбір сөздерін қайталауын сұрау</p>	<p>Жангүл мен Алдиярға Мониторинг бойынша</p> <p>Күнделікті сөздерді пайдалану.Баланың ойыншықтарын атау: <i>«Доп, қуыршақ, машина»</i>.Баладан заттың атын және түсін сұрау (<i>«Доп қандай түсті?»</i>).</p>

<p>Серуенге дайындық 16:15-16:20</p>	<p>Өздігінен реттілікпен киіну және шешінуді үйрету, жылы күртеше мен қолдарына қолғап кигізу, әр балаға өз киімдерін танып шкафтан алуға дағдыландыру</p> <p>Өзіне-өзі қызмет ету дағдысын қалыптастыру</p>	<p>Киімдерін сөрелерден ұқыптылықпен алуға, дербестікке дағдыландыру, әр балаға өз киімдерін танып шкафтан алуға дағдыландыру</p> <p>Өзіне-өзі қызмет ету дағдысын қалыптастыру</p>	<p>Сөздік қорды балалардың киімдерінің, аяқ киімдерінің атауларымен байытуға, Мысалы: күртеше, Етік, Қолқап, әр балаға өз киімдерін танып шкафтан алуға дағдыландыру</p> <p>Мемлекеттік тілді меңгерту</p>	<p>Балаларды мейірімділікке, бір-біріне көмектесуге баулу олардың сөйлеуін дамыту</p> <p>әр балаға өз киімдерін танып шкафтан алуға дағдыландыру</p> <p>Мемлекеттік тілді меңгерту</p>	<p>Өздігінен реттілікпен киінуді үйрету</p> <p>Балаларға қысқы табиғаттың ерекшеліктері туралы қысқаша түсінік беру, әр балаға өз киімдерін танып шкафтан алуға дағдыландыру</p> <p>Өзіне-өзі қызмет ету дағдысын қалыптастыру</p>
<p>Серуен 16:20-16:35</p>	<p>Серуен картотекасы №6</p> <p>Мұзды бақылау Мақсаты: Мұздың қасиеттерін зерттеу. Бақылау барысы: Балаларға мұздың үстін ұстап, оның қатты және суық екенін сезіндіру. Мұздың қалай пайда болатынын түсіндіру (су қатып, мұзға айналады). Мұздың сырғанақ екенін тәжірибе арқылы көрсету.</p> <p>"Қар астындағы қазына" Мақсаты: Зейінді және ізденімпаздықты дамыту. Ойын барысы: Балаларға қардың астына жасырылған ойыншықтар</p>	<p>Серуен картотекасы №7</p> <p>Қардың астындағы өсімдіктерді бақылау Мақсаты: Қардың астында өсімдіктердің сақталатынын түсіндіру. Бақылау барысы: Қарды тазалап, жердің астындағы шөптерді немесе кішкентай бұталарды қарап көру. Қар өсімдіктерді суықтан қорғап, "жамылғы" қызметін атқаратынын түсіндіру.</p> <p>"Қардан кім тезірек қар лақтырады?" Мақсаты: Балалардың дене шынықтыру қабілеттерін дамыту, шапшаңдыққа баулу.</p>	<p>Серуен картотекасы №8.</p> <p>Аспанды бақылау Мақсаты: Қыстағы аспанның ерекшеліктерін байқау. Бақылау барысы: Балалармен аспанның түсін бақылау (көк, сұр, кейде ақ бұлтты). Бұлттардың қозғалысын бақылап, олардың жылдамдығы туралы әңгімелеу. Күннің аз көрінетінін және жарықтың өзгергенін талқылау.</p> <p>«Қар бекінісі» Мақсаты: Ұжымдық әрекетке үйрету, қармен жұмыс жасауды дамыту. Ойынның барысы:</p>	<p>Серуен картотекасы №9.</p> <p>Желді бақылау Мақсаты: Желдің табиғаттағы рөлін түсіндіру. Бақылау барысы: Желді сезіну үшін балаларды сыртта жүгірту. Желдің қарды ұшырып, ағаштардың бұтақтарын қозғалтуын бақылау. Желдің күші қатты ма, әлде жай ма екенін талқылау.</p> <p>"Қар ұясына секіру" Мақсаты: Қозғалыс белсенділігін дамыту, үйлесімділік пен шапшаңдықты арттыру. Ойынның барысы: Балаларға қарда бірнеше</p>	<p>Серуен картотекасы №10</p> <p>Қысқы жануарларды бақылау (іздері арқылы) Мақсаты: Қыс мезгілінде жануарлардың тіршілігін байқау. Бақылау барысы: Қар үстіндегі іздерді табу (құстардың, иттің, қоянның). Балалардан іздердің кімге тиесілі екенін болжауды сұрау.</p> <p>"Қардан кім тезірек қар лақтырады?" Мақсаты: Балалардың дене шынықтыру қабілеттерін дамыту, шапшаңдыққа баулу. Ойынның барысы: Балаларға қарды қолмен</p>

	<p>немесе табиғи заттарды (мысалы, бұтақ, тас, шишка) табу тапсырмасы беріледі.</p> <p>Тәрбиеші әр зат туралы жұмбақ айтып, оны табуды сұрайды.</p> <p><i>Мысалы:</i> "Дөңгелек, бірақ тәтті емес. Қардың астынан тауып көр!"</p> <p><i>(Еңбекке баулу, коммуникативтік, танымдық дағдыларды дамыту)</i></p>	<p>Ойынның барысы:</p> <p>Балаларға қарды қолмен немесе күрекшемен алып, белгілі бір межеге (жалауша немесе белгіленген сызық) лақтыру ұсынылады. Кімнің қарды алысқа лақтырғаны немесе белгіге дәл тигізгені бағаланады.</p> <p><i>(Еңбекке баулу, коммуникативтік, танымдық дағдыларды дамыту)</i></p>	<p>Балалар топқа бөлініп, қардан бекініс немесе үлкен қар шеңберін жасайды. Бекініс дайын болғаннан кейін, оны сақтап қалу үшін жеңіл "қар шабуылы" ұйымдастырылады (қар ұшқындарын лақтыру). Қызықты атмосфера жасау үшін бір топ қорғанса, екінші топ шабуылдаушы болады</p> <p><i>(Еңбекке баулу, коммуникативтік, танымдық дағдыларды дамыту)</i></p>	<p>шеңбер (ұя) салу ұсынылады. Балалар бір шеңберден екіншісіне секіріп өтуі керек.</p> <p>Ойынның қиындығын арттыру үшін шеңберлерді бір-бірінен алшақ орналастыруға болады.</p> <p><i>(Еңбекке баулу, коммуникативтік, танымдық дағдыларды дамыту)</i></p>	<p>немесе күрекшемен алып, белгілі бір межеге (жалауша немесе белгіленген сызық) лақтыру ұсынылады. Кімнің қарды алысқа лақтырғаны немесе белгіге дәл тигізгені бағаланады.</p> <p><i>(Еңбекке баулу, коммуникативтік, танымдық дағдыларды дамыту)</i></p>
<p>Балалардың үйге қайтуы 16:35-17:00</p>	<p>Бүгінгі күннің қалай өткені туралы, баланың жетістіктері қандай болғаны туралы сөйлесу</p>	<p>Ата –аналармен балалардың тазалықтары жайлы әңгімелесу</p> <p>Балалардың тәрбиешіден сұранып үйге қайтуы.</p>	<p>Ата аналармен балалардың бүгінгі іс-әрекеттері туралы әңгімелесу.</p>	<p>Ата-аналарға балалардың жеке бас гигиенасына назар аудару керектігін ескерту. Балалардың тәрбиешіден сұранып үйге қайтуы.</p>	<p>Балалардың денсаулығы жайлы әңгімелесу</p> <p>Тәрбиеші ата-аналарға баланың күнін қалай өткізетіні туралы қысқаша ақпарат береді.</p>

Тәрбиеші Досымбекова А

Балабақша әдіскері  А.Жұмантай

Тәрбиелеу білім беру процесі циклограммасы
ЖШС «Нұрдәулет-бақ» бөбекжай балабақшасы
2024-2025 оқу жылы
Ортаңғы топ «Балапан»
Желтоқсан 2-апта

«Ынтымақ жүрген жерде ырыс бірге жүреді»

Күн тәртібі	Дүйсенбі 09.12.2024	Сейсенбі 10.12.2024	Сәрсенбі 11.12.2024	Бейсенбі 12.12.2024	Жұма 13.12.2024
<p>Балаларды Қабылдау 08:00-08:15</p>	<p>Балаларды көтеріңкі көңілді муызкамен қарсы алу. Балалардың үйде немен айналысқанын , бүгінгі көңіл күйін сұрау</p> <p>Медбике тексеруі</p> <p>ҚР әнұранын орындау</p> <p>«Күй күмбірі» - балалардың музыканы эмоционады қабылдауды, түсінуді, қадірлей білуді қалыптастыру, ұлттық мәдениетке қызығушылықты арттыру</p>	<p>Балаларды жақсы көңіл күймен қарсы алу және оларға қолайлы жағдай жасау. Баланы қолын жууға бағыттау.</p> <p>Медбике тексеруі</p> <p>«Күй күмбірі» - балалардың музыканы эмоционады қабылдауды, түсінуді, қадірлей білуді қалыптастыру, ұлттық мәдениетке қызығушылықты арттыру</p>	<p>Баладан қандай көңіл күймен келгенін сұрау. Баланы шкафқа киімін шешуге көмек көрсету</p> <p>Медбике тексеруі</p> <p>«Күй күмбірі» - балалардың музыканы эмоционады қабылдауды, түсінуді, қадірлей білуді қалыптастыру, ұлттық мәдениетке қызығушылықты арттыру</p>	<p>Балалардың терісін, дене қызуын, сыртқы келбетін тексеру. Баланың өзімен қатар балалармен байланыс жасауына көмек көрсету.</p> <p>Медбике тексеруі</p> <p>«Күй күмбірі» - балалардың музыканы эмоционады қабылдауды, түсінуді, қадірлей білуді қалыптастыру, ұлттық мәдениетке қызығушылықты арттыру</p>	<p>Балалардың көңіл – күйлерін қарап анықтау.</p> <p>Медбике тексеруі</p> <p>«Күй күмбірі» - балалардың музыканы эмоционады қабылдауды, түсінуді, қадірлей білуді қалыптастыру, ұлттық мәдениетке қызығушылықты арттыру</p>

<p>Ата-аналармен немесе баланың басқада заңды өкілдерімен әңгімелесу, кеңес беру</p> <p>08:15-08:30</p>	<p>Баланы балабақшадан қалдырмау туралы кеңес беру, Ата-анаға қосымша сұрақтар немесе алаңдаушылық болса, ашық сөйлесуге шақырып, баланың балабақшадағы күн тәртібі жайлы қысқаша ескертулерді айтып өту.</p> <p>Ата-анамен консультация</p>	<p>Үйдегі өзіне-өзі қызмет ету дағдыларының қалай қалыптасып жатқанын сұрау</p> <p>Ата-анамен консультация</p>	<p>Баланың үйдегі ойыншықтарға деген қызығушылығы жайлы сұрау</p> <p>Ата-анамен консультация</p>	<p>Ата-аналарға күн тәртібі мен күтілетін іс-шаралар туралы қысқаша айтып өту. Ата-анадан баланың үйдегі мінез-құлқы туралы сұрап, сұрақтары немесе тілектері болса, тыңдау</p> <p>Ата-анамен консультация</p>	<p>Демалыс күндердегі баланың күн тәртібі жайлы әңгімелесу</p> <p>Ата-анамен консультация</p>
<p>Балалардың іс-әрекеті (ойын, танымдық, коммуникативтік, шығармашылық эксперименталдық, еңбек, қимыл, бейнелеу, дербес және басқалары)</p> <p>08:30-08:55</p>	<p>«Жапырақтың суда қалқуы» Мақсаты: Табиғи материалдардың суда қалқу қасиетін бақылау. Материалдар: Жапырақтар, ағаш бұтақтары, су ыдысы. Процесс: Балалар жапырақтарды суға салып, олардың бетінде қалқып тұратынын көреді. Эксперименталды іс-әрекет</p>	<p>Қимылдық ұлттық ойындар Мақсаты: Дене белсенділігін арттыру, ұлттық дәстүрлермен таныстыру. Ойын: "Ақ сүйек": Балалар бөлмеде немесе аулада жасырылған сүйекті іздейді. Ұлттық құндылықты дамыту, танымдық дағды</p>	<p>Сюжеттік-рөлдік ойындар Мақсаты: Балалардың қиялын, шығармашылық қабілетін дамыту, әлеуметтендіру. Ойын: "Дәрігер": Балалар дәрігер, медбике, науқас рөлдерін ойнайды. Коммуникативтік дағдыны дамыту</p>	<p>Үстел үсті және баспа ойындары Мақсаты: Логикалық ойлау, зейін мен шыдамдылықты дамыту. Ойын: Пазлдар құрастыру: Балалар қысқа қатысты суреттерді толық жинақтайды. Құрастыру, танымдық дағдыны дамыту</p>	<p>Кітап оқу Мақсаты: Балалардың сөйлеу дағдысын, сөздік қорын, қиялын және шығармашылық ойлауын дамыту. іс-әрекет Ертегі немесе әңгіме оқу (мысалы, "Мақта қыз бен мысық"). Сөйлеуді дамыту мен көркем әдебиет дағдысын дамыту</p>
<p>Танертенгілік жаттығу</p> <p>08:55-09:00</p>	<p>Жаттығу кешені: 6</p> <p>«Зырылдауық»</p>	<p>Жаттығу кешені: №7</p> <p>«Қоян сияқты секіру»</p>	<p>Жаттығу кешені: №8</p> <p>«Жаңбыр жауып тұр»</p>	<p>Жаттығу кешені: №9</p> <p>Поезд»</p> <p>Мақсаты: Баланың аяқ</p>	<p>Жаттығу кешені: №10</p> <p>«Кішкентай роботтар»</p>

	<p>Мақсаты: Тепе-теңдік пен дене бақылауын дамыту.</p> <p>Өткізу тәсілі: Балалар бір орындарында қолдарын екі жаққа созып, айналады. Айналаннан кейін олар түзу тұруға және тепе-теңдікті сақтауға тырысады.</p>	<p>Мақсаты: Секіру қимылдарын және аяқ бұлшық еттерін дамыту.</p> <p>Өткізу тәсілі: Балалар бірге қосылып секіреді, «қоян сияқты» кіші секірістермен алға жылжиды. Бұл жаттығу аяқтың иілгіштігі мен координациясын жақсартады.</p>	<p>Мақсаты: Баланың қол, иық және бел бұлшық еттерін икемділігін арттыру.</p> <p>Өткізу тәсілі: Балалар алақандарымен «жаңбыр жауғандай» жеңіл қимылдар жасайды, еденге еңкейіп, алақандарымен еденді жеңіл соғады.</p>	<p>пен қол координациясын дамыту, жалпы қозғалыс белсенділігін арттыру.</p> <p>Өткізу тәсілі: Балалар бір-бірінің белінен ұстап, тізбектеліп, «поезд» сияқты қозғалады. Қозғалысты басқару үшін тәрбиеші әртүрлі бағытта жүріп, пойыздың бағытын өзгертеді. Балаларға бұрылып, қадамдарын реттеуге көмектесед</p>	<p>Мақсаты: Баланың моторикасын және қозғалыс дәлдігін жақсарту.</p> <p>Өткізу тәсілі: Балалар «кіші робот» ретінде қолдары мен аяқтарын бұрыштармен бүгіп, қатаң қозғалыс жасайды. Әр қозғалыс нақты және баяу болуы тиіс, бұл жаттығу арқылы олар денелерін жақсырақ сезінуді үйренеді.</p>
<p>Таңғы ас 09:00-09:20</p>	<p>Майлықты дұрыс қолдануды, нанды үгітпей жеу қажет екенін ескертіп отыру</p> <p>Мәдениетті тамақтану дағдысын үйрету</p>	<p>Қолды жуудың маңызын оның денсаулықты сақтау үшін өмірлік қажетті дағды екенін балалармен талқылау.</p> <p>Жеке бас гигиенасы мәдениетін үйрету</p>	<p>Тағамның жағымды түрі, дәм, иісі, пайдасы туралы әңгімелесу</p> <p>Коммуникативті дағдыны қалыптастыру</p>	<p>Қасық, шанышқыны дұрыс пайдалануды үйрету</p> <p>Дұрыс тамақтану дағдысын үйрету</p>	<p>тамақ ішіп болғаннан кейін алғыс айту</p> <p>Коммуникативті дағдыны қалыптастыру</p>

<p>Ұйымдастырылған іс-әрекетті өткізуге Дайындық ҮІӘ 09:20-09:30</p>	<p>Топта ұйымдастырылған орталықтарда балалардың түрлі әрекеттерін ұйымдастыруға қажетті заттар мен материалдарды әзірлеу</p> <p>"Қуыршақпен қауіпсіздік" Мақсаты: Балалардың қауіпсіздікке қатысты дұрыс іс-әрекеттерді меңгеруі. барысы: Балалар қуыршақтармен ойнап, қуыршақтарға да "сақ бол", "жан-жағыңа қара" деген өнегелі сөздер айтып, қауіпсіздік ережелерін үйренеді.</p>	<p>Барлық орталықтарды балалар әрекетіне қажетті заттар мен материалдармен толықтыру</p> <p>Үнемдеу іс әрекеті "Электр қуатын сақтайық" (Электр энергиясын үнемдеу) Мақсаты: Балаларға шамды, теледидарды және басқа құрылғыларды қажетсіз қосып қоймауды үйрету. Өткізу барысы: Балаларға бөлмеде ешкім болмаған кезде шамды сөндіріп қоюдың маңызын көрсету. Оларға теледидар мен компьютерді ұзақ уақыт қосып қоймауды үйрету</p>	<p>Ұйымдастырылған іс-әрекетке дайындық жасау, көрнекіліктерді дайындау, видео түсіндірмелер дайындау</p> <p>"Қазақтың киелі мекендері" Мақсаты: Балаларды Қазақстандағы әдемі табиғи орындармен таныстыру. Ойын барысы: Балаларға Бурабай, Шарын шатқалы, Көлсай сияқты әдемі жерлердің суреттерін көрсетіп, солар туралы әңгімелеу. Қағазға таулар, көлдер, ағаштар салып, оны бірге бояу.</p>	<p>Барлық орталықтарды балалар әрекетіне қажетті заттар мен материалдармен толықтыру</p> <p>"Жарықты сөндірі" Мақсаты: Электр энергиясын үнемдеуді үйрету. барысы: Балалар ойын бөлмесінен шығарда жарықты сөндіруді үйренеді. Мұны әдетке айналдыру үшін, әр шығуда бірге жарықты сөндіріп тұрыңыз.</p>	<p>Іс-әрекетке қажетті құралдарды дағдыларға қарай дайындау</p> <p>"Қауіпсіздік ережелері" Мақсаты: Балаларды тұрмыста қауіпсіздік ережелерін сақтауға үйрету. Ойын: "Қауіпті/қауіпсіз" Балаларға түрлі заттардың суреттерін (өткір пышақ, ыстық шәйнек, жұмсақ ойыншық, қалам) көрсетеді. Олар қауіпті заттарды атап, неге қауіпті екенін айтады. Үйде қауіпті заттарды көрсетіп, оларға жақындамау керектігін есте сақтау.</p>
<p>Кестеге сәйкес ҮІӘ 09:30-09:50</p>	<p>Дене шынықтыру Міндеті: Әр түрлі бағытта жүгіру, жылдамдықты дамыту, қозғалысқа икемін келтіру. Ойын барысы: Алаңға түрлі бағыттарда белгілеулер қойады (түрлі түсті нүктелер немесе конустар). Балалар осы</p>	<p>Дене шынықтыру Міндеті: Балалардың қозғалыс дәлдігін және икемділігін дамыту. Ойын барысы: Балаларға түрлі тапсырмалар беріледі: жоғарыға секіру, төменге еңбектей өту, бұрылып жүру. Жаттығу барысында әр түрлі қозғалыстар мен бағыттарды ауыстыру</p>	<p>Музыка Міндеті: Дыбыстарды тыңдап, оларды тану және қайталау, музыкалық сезімді дамыту. Ойын барысы: Балаларға әртүрлі дыбыстар (жаңбырдың дыбысы, жел, музыкалық аспаптардың дыбысы) тыңдату. Бұл дыбыстарды бала қайталап, олардың шығу</p>	<p>Дене шынықтыру Міндеті : Қол-аяқ қозғалыс үйлесімділігін дамыту, тепе-теңдікті сақтау. Ойын барысы: Балалар еденге жатып, төрт қолмен жүру арқылы кедергілерді еңбектейді. Еденге қойылған түрлі кедергілер мен үстінен</p>	<p>Қазақ тілі Міндеті: Дауысты дыбысты анық айту, естіген дыбысты ажырату және қайталау дағдыларын дамыту. Ойын барысы: Балаларға әртүрлі сөздер айтылып, олардың ішінде «ұ» дауысты дыбысы бар сөздер бөлініп көрсетіледі. Мысалы, «құм», «ұшақ», «сұр»</p>

	<p>нүктелерге жетіп, әртүрлі бағытта жүгіреді (алға, артқа, жан-жағына). Ойын барысында балалардың қозғалыс бағытын ауыстырып, тепе-теңдікті сақтап жүгіруін қадағалайды. Бұл жаттығу баланың жүгіру жылдамдығын және бағытты дұрыс таңдауды дамытады.</p> <p>(Физикалық дағдыларды қалыптастыру)</p>	<p>арқылы қозғалыс дәлдігін арттыру. Бұл ойын қозғалыстарды үйлестіруге және балаға әртүрлі дене қимылдарын дұрыс орындауға көмектеседі.</p> <p>(Физикалық дағдыны қалыптасытыру)</p> <p>"Әке мен ана мектебі: Міндеттерім"</p> <p>Мақсаты: Балаларды отбасы мүшелерінің міндеттері туралы түсінігін кеңейту.</p> <p>Ойын: "Отбасылық көмекші"</p> <p>Балалар әке мен ананың көмектесетін міндеттерін атқарады: үстел жинау, кітаптарды орнына қою, ойыншықтарды тазалау. Әр бала өз рөлін ойнап, міндетін атқарған соң мадақталады. Үйде өздерінің отбасына көмектесетін рөлін ойлап табу.</p>	<p>көзі туралы ойлайды. Кейін балаларға осы дыбыстарға сай өз қимылдарын жасау ұсынылады. Мысалы, жаңбырдың дыбысына сәйкес қолдарын жайып, тыныш қозғалу. Бұл ойын балаға дыбыстарды тануға және оларды қимылдар арқылы білдіруге көмектеседі.</p> <p>(музыка –шығармашылық әрекет)</p>	<p>өту үшін балалар еңбектей өтуі керек. Бұл ойын баланың қол мен аяқтың үйлесімділігін және тепе-теңдікті сақтауды үйретеді.</p> <p>(Физикалық, танымдық дағдыларды қалыптастыру Денешынықтыру)</p>	<p>сөздерін айтып, балалардан тек сол сөздердегі дауысты дыбысты естіп, қайталауды сұрау. Бұл ойын баланың дұрыс дыбыстарды тану, айту және тыңдай алу қабілетін арттырады.</p> <p>(Коммуникативті дағдыны қалыптастыру Сөйлеуді дамыту.)</p>
<p>Серуенге дайындық 09:50-10:10</p>	<p>Өздігінен реттілікпен киіну және шешінуді үйрету, жылы күртеше мен қолдарына қолғап</p>	<p>Киімдерін сөрелерден ұқыптылықпен алуға, дербестікке дағдыландыру, әр балаға өз киімдерін</p>	<p>Сөздік қорды балалардың киімдерінің, аяқ киімдерінің атауларымен байытуға, Мысалы:</p>	<p>Балаларды мейірімділікке, бір-біріне көмектесуге баулу</p>	<p>Өздігінен реттілікпен киінуді үйрету</p> <p>Балаларға қысқы</p>

	<p>кигізу, әр балаға өз киімдерін танып шкафтан алуға дағдыландыру</p> <p>Өзіне-өзі қызмет ету дағдысын қалыптастыру</p>	<p>танып шкафтан алуға дағдыландыру</p> <p>Өзіне-өзі қызмет ету дағдысын қалыптастыру</p>	<p>күртеше, Етік, Қолқап, әр балаға өз киімдерін танып шкафтан алуға дағдыландыру</p> <p>Мемлекеттік тілді меңгерту</p>	<p>олардың сөйлеуін дамыту әр балаға өз киімдерін танып шкафтан алуға дағдыландыру</p> <p>Мемлекеттік тілді меңгерту</p>	<p>табиғаттың ерекшеліктері туралы қысқаша түсінік беру, әр балаға өз киімдерін танып шкафтан алуға дағдыландыру</p> <p>Өзіне-өзі қызмет ету дағдысын қалыптастыру</p>
<p>Серуен10:10-12:00</p>	<p>Серуен картотекасы№11 Қармен жұмыс (Еңбек ету) Мақсаты: Балаларды қар тазалау мен қардан құрылыс жасауға үйрету. Іс-әрекет: Балалар қар күрекпен алаңды тазалайды. Қарды жинап, қардан кішкентай үйшік немесе камал салады. Бақылау: Қардың құрылымын қарау: «Қар қандай? Ұстасаң, суық па, жұмсақ па?» Эксперимент: Қарды алақанға салып ұстап, оның қалай еріп кететінін бақылау. Ойын: «Қар қалаушы»: Қардан кішкентай фигуралар</p>	<p>Серуен картотекасы №12 . Құстарға қамқорлық (Еңбек ету) Мақсаты: Қыстап қалған құстарды азықтандыру арқылы қамқорлыққа тәрбиелеу. Іс-әрекет: Балалармен бірге құстарға жем салатын орын дайындау (астауға жем салу). Астауды ағаш бұтақтарына ілу. Бақылау: Құстардың әрекетін бақылау: «Құстар қалай жем жейді? Қанаттары қандай?» Эксперимент: Әртүрлі жем түрлерін салыстыру: дән, нан ұнтағы, шемішке. Құстардың қай жемді көбірек жейтінін бақылау. Ойын: «Құстарды тамақтандыр»:</p>	<p>Серуен картотекасы №13 . Мұздың қасиеттерін зерттеу (Эксперимент) Мақсаты: Мұздың табиғи қасиеттерін зерттеп, суық туралы түсінік қалыптастыру. Іс-әрекет: Балалар мұздың қатты екенін ұстап көреді, жарыққа қарағанда оның түсін бақылайды. Мұзды қолдарында ұстап ерітеді. Бақылау: Мұздың құрылымын қарау: «Мұз мөлдір ме? Қандай түстер көрінеді?» Эксперимент: Мұзды жылы және суық жерге қою арқылы оның қалай еритінін бақылау. Ойын: «Мұз кристалдары»: Мұздан пішіндер жасап,</p>	<p>Серуен картотекасы №14 Қардың түсі мен тазалығын бақылау (Эксперимент, бақылау) Мақсаты: Қардың қандай жағдайда таза немесе ластанатынын түсіндіру. Іс-әрекет: Балалар қарды әртүрлі жерлерден (жолдан, алаңнан, ағаш түбінен) жинап, олардың түсін салыстырады. Қардың қандай жерлерде таза болатынын анықтау. Бақылау: «Қар қандай түсте? Неге кейбір қар лас болып көрінеді?» Эксперимент: Таза қарды ыдысқа салып еріту. Ерімеген қарды сүзгіштен өткізіп, оның ішінде қандай ластықтар бар екенін көру.</p>	<p>Серуен картотекасы №15 . Қысқы ағаштарды бақылау (Бақылау, еңбек ету) Мақсаты: Ағаштардың қысқы күйін зерттеп, табиғатты тануға баулу. Іс-әрекет: Ағаштардың түрлерін бақылау: «Бұл ағаш қандай? Оның бұтақтары қалай орналасқан?» Ағаштардың жапырағы жоқ екенін түсіндіру. Ағаш түбін қардан тазалау. Бақылау: Ағаштардың биіктігін, бұтақтарын қарап, сипаттау. Эксперимент: Ағаш қабығын ұстап, оның суық немесе жылы екенін анықтау. Ойын: «Ағашты таны»: Балалар кезекпен ағашты сипап</p>

	<p>жасап, кімнің үйшігі әдемі болатынын анықтау.</p> <p>Адамгершілік, экологиялық білім, еңбекке баулу, қамқорлық дағдыларын қалыптастыру</p>	<p>Әр бала өзіне бөлінген аумаққа құстарға жем шашады.</p> <p>Адамгершілік, экологиялық білім, еңбекке баулу, қамқорлық дағдыларын қалыптастыру</p> <p>Ұсақ моториканы дамыту</p>	<p>оларды жарыққа қарау.</p> <p>Адамгершілік, экологиялық білім, еңбекке баулу, қамқорлық дағдыларын қалыптастыру, эксперименттік жұмыс</p>	<p>Ойын: «Таза қар жина»: Балалар таза қарды тауып, оны контейнерге жинайды.</p> <p>Адамгершілік, экологиялық білім, еңбекке баулу, қамқорлық дағдыларын қалыптастыру, эксперименттік жұмыс</p>	<p>сезіп, оның түрін анықтайды</p> <p>Адамгершілік, экологиялық білім, еңбекке баулу, қамқорлық дағдыларын қалыптастыру</p>
<p>Серуеннен оралу 12:00-12:20</p>	<p>Даладан топқа кірерде балаларды бір бірінің артынан реттілікпен жүруді дағдыландыру</p> <p>Өзіне қызмет көрсетуге, өздігінен реттілікпен шешінуді үйрету, киімдерін шкафтарға салуға, оларды мейірімділікке, бір-біріне көмектесуге баулу</p> <p>Өзіне-өзі қызмет ету дағдысын қалыптастыру</p>	<p>Даладан топқа кірерде балаларды бір бірінің артынан реттілікпен жүруді дағдыландыру</p> <p>Дербестікке дағдыландыруға, сөздік қорды балалардың киімдерінің, аяқ киімдерінің атауларымен байытуға</p> <p>Өзіне-өзі қызмет ету дағдысын қалыптастыру</p>	<p>Даладан топқа кірерде балаларды бір бірінің артынан реттілікпен жүруді дағдыландыру</p> <p>Өзіне қызмет көрсетуге, өздігінен реттілікпен шешінуді үйрету, киімдерін шкафтарға салуға, оларды мейірімділікке, бір-біріне көмектесуге баулу</p> <p>Өзіне-өзі қызмет ету дағдысын қалыптастыру</p>	<p>Даладан топқа кірерде балаларды бір бірінің артынан реттілікпен жүруді дағдыландыру</p> <p>Кір киімдерді тәрбиешіге ескертіп ауыстыру, қолдарын көпіршітіп жуу</p> <p>Жеке гигиенаны сақтауға баулу</p>	<p>Даладан топқа кірерде балаларды бір бірінің артынан реттілікпен жүруді дағдыландыру</p> <p>Өзіне қызмет көрсетуге, өздігінен реттілікпен шешінуді үйрету, киімдерін шкафтарға салуға, оларды мейірімділікке, бір-біріне көмектесуге баулу</p> <p>Өзіне –өзі қызмет етуге баулу</p>
<p>Түскі ас 12:20-13:00</p>	<p>Балаларды тамақтанар алдында қол жууға үйрету. Әр баланың өз орамалдарымен қолды сүртуін талап ету.</p> <p>"Қолды қалай жуамыз?" сұрағын қойып,</p>	<p>Балаларды тамақтанар алдында қол жууға үйрету.</p> <p>Әр баланың өз орамалдарымен қолды сүртуін талап ету.</p> <p>Балаларға үстелдегі тағамдарды атап, олардың</p>	<p>Балаларды тамақтанар алдында қол жууға үйрету.</p> <p>Әр баланың өз орамалдарымен қолды сүртуін талап ету.</p> <p>Балаларды қасықпен тамақ жеуге, майды нанға жағуға</p>	<p>Балаларды тамақтанар алдында қол жууға үйрету. Әр баланың өз орамалдарымен қолды сүртуін талап ету.</p> <p>Балаларға: Ас ішкеннен кейін алғыс айтуға үйрету</p>	<p>Балаларды тамақтанар алдында қол жууға үйрету.</p> <p>Әр баланың өз орамалдарымен қолды сүртуін талап ету.</p> <p>Балаларға: Үстелді таза ұстау.</p>

	әрекеттерін бақылау. "Сабынды алып жақ, суды ашып шайқайық" (мәдени-гигиеналық дағдылар, өзіне-өзі қызмет ету)	түр-түсін, пішінін және дәмін сипаттау. Мысалы: "Мынау сары май, сары түсті, жұмсақ", "Бұл - нан, ол хош иісті". (мәдени-гигиеналық дағдылар, өзіне-өзі қызмет ету)	үйрету. Әр бала өз ыдысын дұрыс пайдалануды үйренеді. (мәдени-гигиеналық дағдылар, өзіне-өзі қызмет ету)	("Рақмет"). Тамақтан соң қолын сұрту және ыдысын жинастыруға көмектесу. (мәдени-гигиеналық дағдылар, өзіне-өзі қызмет ету)	Төгіліп қалған тамақты сұртуға көмектесу. Балалардан алдарына қойылған тағамның атын сұрау, дұрыс тамақтану туралы мәлімет беру (мәдени-гигиеналық дағдылар, өзіне-өзі қызмет ету)
Күндізгі ұйқы 13:00-14:55	Маркировка бойынша балалар өз орындарын тауып жатады Ұйқыға арналған әуен аудио-ертегі	Маркировка бойынша балалар өз орындарын тауып жатады «Әлди –әлди ұйықтайғой»	Маркировка бойынша балалар өз орындарын тауып жатады «Бесік жырын» тыңдату	Маркировка бойынша балалар өз орындарын тауып жатады «Бауырсақ» ертегісін оқып беру	Маркировка бойынша балалар өз орындарын тауып жатады «Жаксы жатып, жайлы тұр!»
Ұйқыда н ояту, сауықтыру шаралары 14:55-15:15	Құстардың дауысы жазылған аудионы қосу Балаларға созылу жаттығуларын жасау (қолдарын жоғары көтеру, саусақтарын қозғалту). «Денсаулық жолдарымен жүргізу» Түйіршікті, усақ және ірі моншақты жолдар	Құстардың шырылын еліктейтін дыбыстар немесе табиғи музыка қосу. Бала оянғаннан кейін, төсекте отырып, жеңіл созылу жаттығуларын жасау. «Денсаулық жолдарымен жүргізу» Жұмсақ және қатты жолдар	Балалармен бірге терең тыныс алу және дем шығару жаттығуларын жасау тыныс алу жаттығулары: Мұрын арқылы терең тыныс алу және ауыз арқылы жай шығару. «Денсаулық жолдарымен жүргізу» құмды жолдар	Жағымды музыкамен біртіндеп ояту; - қолдар мен аяқтарды керу, созу, көтеріп, түсіруге жаттығулар, Көз жаттығуларын жасау «Денсаулық жолдарымен жүргізу» Түйіршікті, усақ және ірі моншақты жолдар	Жалпақ табандылықтың алдын алу мақсатында «Денсаулық жолдарымен жүргізу» Жұмсақ және қатты жолдар
Бесін ас 15:15-15:30	Балаларды тамақтанар алдында қол жууға үйрету. Әр баланың өз	Балаларды тамақтанар алдында қол жууға үйрету. Әр баланың өз	Балаларды тамақтанар алдында қол жууға үйрету. Әр баланың өз	Балаларды тамақтанар алдында қол жууға үйрету. Әр баланың өз	Балаларды тамақтанар алдында қол жууға үйрету. Әр баланың өз

	<p>орамалдарымен қолды сұртуін талап ету. "Қолды қалай жуамыз?" сұрағын қойып, әрекеттерін бақылау. "Сабынды алып жақ, суды ашып шайқайық" (мәдени-гигиеналық дағдылар, өзіне-өзі қызмет ету)</p>	<p>орамалдарымен қолды сұртуін талап ету. Балаларға үстелдегі тағамдарды атап, олардың түр-түсін, пішінін және дәмін сипаттау. Мысалы: "Мынау сары май, сары түсті, жұмсақ", "Бұл - нан, ол хош иісті". (мәдени-гигиеналық дағдылар, өзіне-өзі қызмет ету)</p>	<p>орамалдарымен қолды сұртуін талап ету. Балаларды қасықпен тамақ жеуге, майды нанға жағуға үйрету. Әр бала өз ыдысын дұрыс пайдалануды үйренеді. (мәдени-гигиеналық дағдылар, өзіне-өзі қызмет ету)</p>	<p>орамалдарымен қолды сұртуін талап ету. Балаларға: Ас ішкеннен кейін алғыс айтуға үйрету ("Рақмет"). Тамақтан соң қолын сұрту және ыдысын жинастыруға көмектесу. (мәдени-гигиеналық дағдылар, өзіне-өзі қызмет ету)</p>	<p>орамалдарымен қолды сұртуін талап ету. Балаларға: Үстелді таза ұстау. Төгіліп қалған тамақты сұртуге көмектесу. Балалардан алдарына қойылған тағамның атын сұрау, дұрыс тамақтану туралы мәлімет беру (мәдени-гигиеналық дағдылар, өзіне-өзі қызмет ету)</p>
<p>Балалардың дербес әрекеті (қимылдық ұлттық, сюжеттік-рөлдік, үстел үсті-баспа, тағы басқа ойындар, кітап оқу, бейнелеу) 15:30-15:55</p>	<p>"Ұзын ба, қысқа ма?" ойыны</p> <p>Мақсаты: "Ұ" дыбысын айту қабілетін дамыту, заттарды ұзындықтары бойынша салыстыру. Ойын барысы: Балаларға ұзындығы әртүрлі екі зат көрсетіледі (ұзын қарындаш және қысқа қарындаш). Балалар бұл заттарды ұзындығына қарай салыстырып, "Ұ" дыбысын анық айтуға машықтанады. Балалар затты атай отырып, ұзындығын айтып, ұзын мен қысқаны салыстырады. Сөйлеуді дамыту</p>	<p>"Кішкентай шеберлер"</p> <p>Мақсаты: Балалардың шығармашылық қабілеттерін дамыту. Түрлі пішіндер мен түстерді тануға және сәйкестендіруге дағдыландыру.</p> <p>Ойын барысы: Балалар өздері қалаған жануарды немесе өсімдікті таңдайды. Содан кейін олар дайын пішіндерден жануардың немесе өсімдіктің бейнесін құрастырып жабыстырады. Мүсіндеу және</p>	<p>"Кім қайда және қандай?"</p> <p>Мақсаты: Балалардың "ұ" дыбысын дұрыс айтуы мен көмекші сөздерді қолдана білуін дамыту. Біртекті заттарды топтастыру, геометриялық фигураларды тану қабілетін жетілдіру.</p> <p>Ойын барысы: Балаларға заттар беріледі, оларды үстінде, астында деген сөздермен сипаттап айтады ("<i>Доп үстелде.</i>"). Геометриялық фигураларды қарап, дөңгелек заттарды табады. Заттарды үлкен-кіші, биік-аласа деп</p>	<p>"Шеберлер студиясы"</p> <p>Мақсаты: Балаларды түрлі пішіндерден заттарды құрастыруға үйрету және геометриялық фигураларды тану.</p> <p>Құралдар: Түрлі түсті қағаздар, желім, қайшы.</p> <p>Өткізу барысы: Балаларға дөңгелек, төртбұрыш, үшбұрыш фигураларын қиып, олардан белгілі бір заттарды (үй, ағаш, машина) жапсыруды тапсырады. Фигураларды таңдап, оларды бір-біріне жапсыру арқылы заттарды құрастыру.</p>	<p>"Қиял қалашығы" (Құрастыру және Мүсіндеу)</p> <p>Мақсаты: Балаларды қиялдауға, қарапайым құрастыру дағдыларын дамыту. Ойын барысы: Балаларға түрлі ұзындықтағы таяқшалар (спагетти, немесе жұқа таяқшалар) беріледі. Олардан үшбұрыш, төртбұрыш құрастырып, әртүрлі пішіндерді жасайды. Таяқшалардың түйіскен жерлерін сазбен біріктіруге болады. Мүсіндеу және математика негізі</p>

	және математика негізі дағдыларын қалыптастыру	құрастыру дағдысын қалыптастыру	салыстырады. Сөйлеуді дамыту және математика негіздері дағдылары	Математика негізі және жапсыру дағдысы	дағдысы
Балалармен жеке жұмыс 15:55-16:15	Асан мен Гаухарга Сөйлеу Дағдыларын Дамытуға Арналған Жаттығу Балаға түрлі суреттер (жануарлар, өсімдіктер, заттар) көрсетіп, олардың атауларын айтуға және сипаттама беруге мүмкіндік береді. Мысалы, "Бұл не? Ол не істейді? Қандай түс?"	Асан мен Гаухарга Моториканы Дамытатын Жаттығулар . Балаға мозаика құрастыру, жіпке моншақ тізу немесе ермексаздан пішіндер жасау ұсынылады. Бұл жаттығулар ұсақ моториканы күшейтеді.	Асан мен Гаухарга Математикалық Ойлау Қабілетін Дамыту Балаға әртүрлі ойыншықтарды санау немесе пішіндерді салыстыру ұсынылады. Мысалы, бірнеше доптарды санату, санға байланысты тапсырмалар беру.	Асан мен Гаухарга Табиғат Туралы Танымдық Әңгіме Балаға табиғаттағы заттарды (ағаштар, гүлдер, жануарлар) суреттері арқылы таныстырып, оларды сипаттауды сұрайды.	Ән және Әуен Ритмін Қайталау Балаға қарапайым ритмдер (шапалақтау, дауыспен қайталау) көрсетіледі, бала оны қайталауы тиіс. Мысалы, жеңіл әуендерге қосылып ән айту.
Серуенге дайындық 16:15-16:20	Өздігінен реттілікпен киіну және шешінуді үйрету, жылы күртеше мен қолдарына қолғап кигізу, әр балаға өз киімдерін танып шкафтан алуға дағдыландыру Өзіне-өзі қызмет ету дағдысын қалыптастыру	Киімдерін сөрелерден ұқыптылықпен алуға, дербестікке дағдыландыру, әр балаға өз киімдерін танып шкафтан алуға дағдыландыру Өзіне-өзі қызмет ету дағдысын қалыптастыру	Сөздік қорды балалардың киімдерінің, аяқ киімдерінің атауларымен байытуға, Мысалы: күртеше, Етік, Қолқап, әр балаға өз киімдерін танып шкафтан алуға дағдыландыру Мемлекеттік тілді меңгерту	Балаларды мейірімділікке, бір-біріне көмектесуге баулу олардың сөйлеуін дамыту әр балаға өз киімдерін танып шкафтан алуға дағдыландыру Мемлекеттік тілді меңгерту	Өздігінен реттілікпен киінуді үйрету Балаларға қысқы табиғаттың ерекшеліктері туралы қысқаша түсінік беру, әр балаға өз киімдерін танып шкафтан алуға дағдыландыру Өзіне-өзі қызмет ету дағдысын қалыптастыру

<p>Серуен 16:20-16:35</p>	<p>Серуен картотекасы №16</p> <p>Қар тазалау және қардың қасиеттерін бақылау Мақсаты: Балаларды еңбекке баулу, қардың қасиеттерімен таныстыру. Еңбек: Балалар кішкентай күректермен ауладан қар тазалайды. Эксперимент: Қардың қолда еруін бақылау. Салқын қар мен еріген судың айырмашылығын анықтау. Бақылау: Қардың түсін, құрылымын зерттеу. «Қар таза ма?» деген сұраққа жауап іздеу.</p> <p>Адамгершілік, экологиялық білім, еңбекке баулу, қамқорлық дағдыларын қалыптастыру эксперименттік жұмыс</p>	<p>Серуен картотекасы №17 Ағаштарды күту және мұзды зерттеу Мақсаты: Қысқы табиғатқа қамқорлық жасау, мұздың ерекшеліктерін түсіну. Еңбек: Ауладағы ағаштардың түбіне қарды тығыздап төсеу (түбірін аяздан қорғау). Эксперимент: Мұзды зерттеу: оның қатты екенін тексеру, мұздың суға айналатынын бақылау. «Қар суға қарағанда жеңіл ме?» тәжірибесін жасау (қар мен суды өлшеу). Бақылау: Ағаштардың бұтақтарында қырау немесе мұздың пайда болуын қарау. Мұздың жарықта қалай жарқырайтынын бақылау</p> <p>Адамгершілік, экологиялық білім, еңбекке баулу, қамқорлық дағдыларын қалыптастыру эксперименттік жұмыс</p>	<p>Серуен картотекасы №18 Құстарға көмектесу және қардың қалыңдығын өлшеу Мақсаты: Табиғатқа жанашырлық таныту, қардың ерекшеліктерін зерттеу. Еңбек: Құстарға арнап жемсалғыш орнатып, дөңдер салу. Эксперимент: Қардың қалыңдығын өлшеу үшін сызғышты пайдалану. «Қардың астында не бар?» тәжірибесін жүргізу (қар астындағы жерді зерттеу). Бақылау: Құстардың жем салғышқа келуін және олардың мінез-құлықтарын бақылау. Адамгершілік, экологиялық білім, еңбекке баулу, қамқорлық дағдыларын қалыптастыру эксперименттік жұмыс</p>	<p>Серуен картотекасы №19 Қар мүсіндерін жасау және желді бақылау Мақсаты: Шығармашылық қабілеттерін дамыту, желдің қасиеттерін түсіну. Еңбек: Балалар топ болып қардан әртүрлі мүсіндер (адам, жануарлар) жасайды. Эксперимент: Желдің күшін анықтау үшін жеңіл заттарды (қағаз, қар) үрлеп көру. Қар ұшқындарының желмен қалай қозғалғанын бақылау. Бақылау: Желдің қар ұшқындарын қалай алып кететінін қарау. Адамгершілік, экологиялық білім, еңбекке баулу, қамқорлық дағдыларын қалыптастыру эксперименттік жұмыс</p>	<p>Серуен картотекасы №20 Қардан жол салу және күннің әсерін бақылау Мақсаты: Қардың жылулықпен өзгерісін түсіну, балаларды ұжымдық еңбекке баулу. Еңбек: Балалар қар күрегімен жол салады. Салынған жолдардың айналасын әдемілеп жинайды. Эксперимент: Қардың күн жылуы әсерінен қалай еритінін бақылау. Қар мен мұзды күннің астында қалдырып, олардың өзгерістерін зерттеу. Бақылау: Аспанды бақылап, күннің жарықтығы мен оның қарға әсерін анықтау. Адамгершілік, экологиялық білім, еңбекке баулу, қамқорлық дағдыларын қалыптастыру эксперименттік жұмыс</p>

<p>Балалардың үйге қайтуы 16:35-17:00</p>	<p>Бүгінгі күннің қалай өткені туралы, баланың жетістіктері қандай болғаны туралы сөйлесу</p>	<p>Ата –аналармен балалардың тазалықтары жайлы әңгімелесу Балалардың тәрбиешіден сұранып үйге қайтуы.</p>	<p>Ата аналармен балалардың бүгінгі іс-әрекеттері туралы әңгімелесу.</p>	<p>.Ата-аналарға балалардың жеке бас гигиенасына назар аудару керектігін ескерту.Балалардың тәрбиешіден сұранып үйге қайтуы.</p>	<p>Балалардың денсаулығы жайлы әңгімелесу</p>
---	---	---	--	--	---

Тәрбиеші: Досымбекова А

Балабақша әдіскері  А.Жұмантай

Тәрбиелеу білім беру процесі циклограммасы
ЖШС «Нұрдәулет-бақ» бөбекжай балабақшасы
2024-2025 оқу жылы
Ортаңғы топ «Балапан»
Желтоқсан 3-апта

«Бірлік болмай тірлік болмас»

Күн тәртібі	Дүйсенбі 16.12.2024 Тәуелсіздік күніне Демалыс	Сейсенбі 17.12.2024	Сәрсенбі 18.12.2024	Бейсенбі 19.12.2024	Жұма 20.12.2024
Балаларды Қабылдау 08:00-08:15		<p>Салемдесу</p> <p>Балаларды әсем әуенмен, көтеріңкі көңіл күймен қарсы алу</p> <p>Медбике тексеруі</p> <p>«Күй күмбірі» - балалардың музыканы эмоционады қабылдауды, түсінуді, қадірлей білуді қалыптастыру, ұлттық мәдениетке қызығушылықты арттыру</p>	<p>Салемдесу</p> <p>Әр балаға ерекше көңіл бөліп, «Қайырлы таң! Бүгін күн қандай тамаша!» деп жылы сөз айту.</p> <p>Медбике тексеруі</p> <p>«Күй күмбірі» - балалардың музыканы эмоционады қабылдауды, түсінуді, қадірлей білуді қалыптастыру, ұлттық мәдениетке қызығушылықты арттыру</p>	<p>Салемдесу</p> <p>Жұмсақ, көңілді музыка қою арқылы баланың көңіл-күйін көтеру.</p> <p>Медбике тексеруі</p> <p>«Күй күмбірі» - балалардың музыканы эмоционады қабылдауды, түсінуді, қадірлей білуді қалыптастыру, ұлттық мәдениетке қызығушылықты арттыру</p>	<p>Салемдесу</p> <p>Жақсы көңіл күй тілеу, Топқа балалар келген кезде балаларды реттілікпен шешінуге, киімдерін шкафқа жинап қоюды үйрету.</p> <p>Медбике тексеруі</p> <p>«Күй күмбірі» - балалардың музыканы эмоционады қабылдауды, түсінуді, қадірлей білуді қалыптастыру, ұлттық мәдениетке қызығушылықты арттыру</p>

<p>Ата-аналармен немесе баланың басқада заңды өкілдерімен әңгімелесу, кеңес беру</p> <p>08:15-08:30</p>		<p>Ата-анаға кеңес:</p> <p>Тәрбиеші бала жайлы жалпы көңіл-күй, белсенділік немесе жаңа дағдылары жайлы қысқаша ақпарат беру</p>	<p>Психологтың кеңесі:</p> <p>Баланың әр жетістігін қолдап, оны мақтау, бұл баланың өзіне деген сенімділігін арттыратынын айту</p>	<p>Ата-аналармен әңгіме:</p> <p>Баланың қажеттіліктері мен даму динамикасын қысқаша талқылау.</p>	<p>Ата –аналармен әңгіме:</p> <p>Осы артада болатын іс-шаралармен таныстыру, балаларды жарыстарқа қатыстыру туралы ұсыныстар</p>
<p>Балалардың іс-әрекеті (ойын, танымдық, коммуникативтік, шығармашылық эксперименталдық, еңбек, қимыл, бейнелеу, дербес және басқалары)</p> <p>08:30-08:55</p>		<p>«Төлдер мен олардың ерекшеліктері» Мақсаты: Мал шаруашылығы туралы білімдерін кеңейту, ұлттық құндылық ретінде мал шаруашылығын құрметтеуді үйрету. Іс-әрекет: Балалар қазақтың ұлттық төлдеріне (қой, жылқы, түйе) қатысты ақпарат алып, олардың пайдасы мен маңызын талқылайды. Танымдық іс-әрекет , Қоршаған ортамен таныстыру</p>	<p>«Сәлемдесу әдебі» Мақсаты: Балаларды үлкендермен сыпайы сөйлесуге, ұлттық дәстүрге сай құрмет көрсетуге баулу. Іс-әрекет: Рөлдік ойындар арқылы үлкендерге қалай сәлемдесіп, қоштасуды үйрету. Қауіпсіздік: Көшеде, қоғамдық орындарда өздерін ұстау ережелерін талқылау. Коммуникативтік іс-әрекет , Өнегелі «15 минут »</p>	<p>«Ою-өрнек әлемі» Мақсаты: Қазақтың ұлттық ою-өрнектерінің мәнін түсініп, оларды өз жұмыстарында қолдану. Іс-әрекет: Балалар қағаз немесе ермексаз арқылы ұлттық ою-өрнектердің пішіндерін жасап, сәндік бұйымдар дайындайды. Шығармашылық іс-әрекет , ұлттық құндылық дағдысы</p>	<p>Эксперименттік іс-әрекет Тақырыбы: «Киіз жасауға арналған материалдар» Мақсаты: Киіз басу процесін зерттеу, табиғи жүннің қасиеттерін түсіну. Іс-әрекет: Балалар жүнді зерттеп, оның жұмсақтығын, мықтылығын және сумен әрекетін байқайды. Қауіпсіздік: Сумен жұмыс істегенде төгілмеуін, тазалық ережелерін қадағалау. Эксперименттік дағды, Ұлттық құндылық</p>
<p>Танертенгілік жаттығу</p> <p>08:55-09:00</p>		<p>Таңғы жаттығу №11 Қозғалыс және дене бітімін нығайту Қадам жасау: Қолды белге қойып, бір қадам алға</p>	<p>Таңғы жаттығу №12 Тепе-теңдік сақтау Арқанмен жүру: Жерге қойылған арқанның үстімен жүру.</p>	<p>Таңғы жаттығу №13 Қозғалыс және серпінділік Адымдап жүгіру: Қысқа қашықтықта жылдам</p>	<p>Таңғы жаттығу №14 Қимыл үйлесімділігі және ырғақ Қолды соғу: Музыкамен бірге қолды соғу.</p>

		<p>адымдап, артқа оралу. Аяқпен жүгіріп өту: Қысқа қашықтықта екі аяқпен жеңіл жүгіру. Секіру: Екі аяқпен жерден жоғары секіру, төмен түсіп, оң қолды жоғары көтеру. Қолды қозғалу: Аяқтың ұшымен жүру кезінде қолды жоғары көтеру.</p>	<p>Бір аяқпен тұру: Бір аяқпен 10 секунд тұрып, тепе-теңдікті сақтау. Тепе-теңдікті сақтау: Кішкене заттың үстінде (қорапша немесе кіші орындық) жүру. Секіру: Екі аяқпен жерге секіріп, тепе-теңдік сақтау.</p>	<p>адымдап жүгіру. Секіру: Бір аяқпен алға секіру, кейін екі аяқпен секіру. Қолды сермеп қимыл жасау: Қолды алдыға және артқа сермеп, жылдам қимылдар жасау. Қозғалысты қайталау: Бір орында тұрып, бірнеше рет секіріп, кейін жүгіру.</p>	<p>Аяқпен ырғақтау: Аяқпен топыраққа ырғақты соғу. Қимылдарды қайталау: Қолмен аяқтың қозғалысын әр түрлі бағытта қайталау. Қимылды ойын: Балалармен бірге жеңіл би қимылдарын орындау.</p>
<p>Таңғы ас 09:00-09:20</p>		<p>Балаларды тамақтанар алдында қол жууға үйрету. Әр баланың өз орамалдарымен қолды сүртуін талап ету. Балаларға үстелдегі тағамдарды атап, олардың түр-түсін, пішінін және дәмін сипаттау. Мысалы: "Мынау дәрумендер салаты, оның ағзаға пайдасы өте көп", "Бұл қарақұмық" олда өтей пайдалы. (мәдени-гигиеналық дағдылар, өзіне-өзі қызмет ету)</p>	<p>Балаларды тамақтанар алдында қол жууға үйрету. Әр баланың өз орамалдарымен қолды сүртуін талап ету. Балаларды қасықпен тамақ жеуге, майды нанға жағуға үйрету. Әр бала өз ыдысын дұрыс пайдалануды үйренеді. (мәдени-гигиеналық дағдылар, өзіне-өзі қызмет ету)</p>	<p>Балаларды тамақтанар алдында қол жууға үйрету. Әр баланың өз орамалдарымен қолды сүртуін талап ету. Балаларға: Ас ішкеннен кейін алғыс айтуға үйрету ("Рақмет"). Тамақтан соң қолын сүрту және ыдысын жинастыруға көмектесу. (мәдени-гигиеналық дағдылар, өзіне-өзі қызмет ету)</p>	<p>Балаларды тамақтанар алдында қол жууға үйрету. Әр баланың өз орамалдарымен қолды сүртуін талап ету. Балаларға: Үстелді таза ұстау. Төгіліп қалған тамақты сүртуге көмектесу. Балалардан алдарына қойылған тағамның атын сұрау, дұрыс тамақтану туралы мәлімет беру (мәдени-гигиеналық дағдылар, өзіне-өзі қызмет ету)</p>
<p>Ұйымдастырылған іс-әрекетті өткізуге Дайындық ҮІӨ 09:20-09:30</p>		<p>Барлық орталықтарды балалар әрекетіне қажетті заттар мен материалдармен толықтыру «Өнегелі 15 минут»</p>	<p>Ұйымдастырылған іс-әрекетке дайындық жасау, көрнекіліктерді дайындау, видео түсіндірмелер дайындау</p>	<p>Барлық орталықтарды балалар әрекетіне қажетті заттар мен материалдармен толықтыру</p>	<p>Іс-әрекетке қажетті құралдарды дағдыларға қарай дайындау Көшедегі қауіпсіздік Мақсаты: Көшеде</p>

		<p>"Достық пен көмек"</p> <p>Мақсаты: Балаларға бір-біріне көмектесудің және достықтың маңыздылығын үйрету.</p>	<p>Су қауіпсіздігі</p> <p>Мақсаты: Балаларға суға жақын жерлерде қауіпсіздікті сақтау қажеттілігін түсіндіру.</p> <p>Іс-әрекет: Су қоймаларының жанында ересектерсіз ойнамау керектігін түсіндіру.</p> <p>Балалармен судың қауіпті жерлерін көрсету арқылы түсіндіру (мысалы, терең суға бармау).</p> <p>Құралдар: Су қоймаларының суреттері, бассейндерде сақтық шараларын түсіндіретін мультфильмдер.</p>	<p>Үнемді пайдалану</p> <p>"Киімді күтіп кию" (Киімді ұқыпты қолдануға үйрету)</p> <p>Мақсаты: Балаларға киімді үнемді пайдалану және оны күтіп киюді үйрету.</p> <p>Құралдар: Балалардың киімдері (күртеше, жейде, бас киім).</p> <p>Өткізу барысы: Балаларға киімдерді үнемдеп, таза киіп жүрудің маңыздылығын түсіндіру. Ойын барысында киімдерді дұрыс кию және оны сақтап, ұқыпты болуды үйренеді.</p>	<p>серуендеу кезінде балаларды қауіпсіздік ережелеріне үйрету.</p> <p>Іс-әрекет: Педагог балаларға ересектерсіз көшеге шықпау керектігін түсіндіреді.</p> <p>Көшеде бейтаныс адамдармен сөйлеспеу туралы айту.</p> <p>Балалармен серуен кезінде жолда қалай жүру керектігі туралы мысалдар келтіру және олардың назарын қауіпті жерлерге аудару.</p>
--	--	---	---	--	---

<p>Кестеге сәйкес ҮІӨ 09:30-09:50</p>		<p>Қазақ тілі</p> <p>Сөздік қор:</p> <p>Міндеті: Балалардың отбасына, мерекелерге және салт-дәстүрлерге байланысты сөздік қорын байыту.</p> <p>Іс-әрекет:</p> <p>Балалар өз отбасын сурет арқылы таныстырады: «Бұл — менің атам, бұл — менің әпкем».</p> <p>Отбасылық мерекелер туралы әңгіме: «Біз туған күнде торт жедік», «Менің отбасым Наурыз мейрамын тойлайды».</p>	<p>Дене тәрбиесі</p> <p>Тепе-теңдік жаттығулары:</p> <p>Ағашқа ұқсатып қолды екі жаққа созып, түзу сызықтың бойымен жүру.</p> <p>Биіктігі 10-15 см болатын жіңішке ағаш тақтай арқылы жүру.</p> <p style="text-align: center;">○</p>	<p>Музыка.</p> <p>Балаларға әр түрлі аспаптарды көрсету және олардың дыбыстары туралы әңгімелеу. Әр балаға бір аспап беріп, бірге қарапайым әуен ойнау (мысалы, «Жайнап тұрған көктем» немесе басқа баланың тыңдай білуіне сәйкес жеңіл әуендер).</p> <p>Балаларға музыкалық аспаптармен ойнау кезінде дұрыс ойнау және т.б. жайында түсінік беру.</p>	<p>Дене тәрбиесі</p> <p>Жүгіру мен секіру:</p> <p>Белгіленген орынға жүгіріп жетіп, қос аяқпен шеңбердің ішіне секіру.</p> <p>«Қояндар мен түлкілер» ойынында бір орында секіру</p>
---	--	--	--	---	---

<p>Серуенге дайындық 09:50-10:10</p>		<p>Киімдерін сөрелерден ұқыптылықпен алуға, дербестікке дағдыландыру, әр балаға өз киімдерін танып шкафтан алуға дағдыландыру</p> <p>Өзіне-өзі қызмет ету дағдысын қалыптастыру</p>	<p>Сөздік қорды балалардың киімдерінің, аяқ киімдерінің атауларымен байытуға, Мысалы: күртеше, Етік, Қолқап, әр балаға өз киімдерін танып шкафтан алуға дағдыландыру</p> <p>Мемлекеттік тілді меңгерту</p>	<p>Балаларды мейірімділікке, бір-біріне көмектесуге баулу олардың сөйлеуін дамыту</p> <p>әр балаға өз киімдерін танып шкафтан алуға дағдыландыру</p> <p>Мемлекеттік тілді меңгерту</p>	<p>Өздігінен реттілікпен киінуді үйрету</p> <p>Балаларға қысқы табиғаттың ерекшеліктері туралы қысқаша түсінік беру, әр балаға өз киімдерін танып шкафтан алуға дағдыландыру</p> <p>Өзіне-өзі қызмет ету дағдысын қалыптастыру</p>
<p>Серуен10:10-12:00</p>		<p>Серуен картотекасы №21 Қарды бақылау Мақсаты: Балаларды қардың қасиеттерімен таныстыру. Бақылау барысы: Қарды алақандарымен ұстап, оның суық екенін сезіну. Қарды қысу арқылы пішін жасау, оның жұмсақ әрі жеңіл екенін байқау. Қардың жер бетін қалай жауып жатқанын және оның ақ түске боялғанын талқылау.</p> <p>"Қарға із салу" Мақсаты: Балалардың моторикасын және</p>	<p>Серуен картотекасы №22 Ағаштарды бақылау Мақсаты: Қыстағы ағаштардың ерекшеліктерін зерттеу. Бақылау барысы: Ағаштың жапырақсыз бұтақтарын қарап, олардың түсі мен формасын сипаттау. Қыста ағаштардың ұйқыда екенін түсіндіру. Кейбір ағаштардың (қарағай, шырша) қыста да жасыл екенін байқау.</p> <p>"Қар жинаушы" Мақсаты: Еңбекке баулу және ұжымдық жұмысқа ынталандыру. Ойын барысы:</p>	<p>Серуен картотекасы №23 Құстарды бақылау Мақсаты: Қыстағы құстардың әрекетін байқау және оларға қамқорлық жасау. Бақылау барысы: Ауладағы құстарды (шымшық, торғай) бақылау. Балалармен бірге жем салғыштарға нан қиқымдарын салу. Сұрақтар: "Қыста қандай құстарды көрдіңдер?" "Оларға қалай көмектесе аламыз?"</p>	<p>Серуен картотекасы №24 Аязды бақылау Мақсаты: Аяздың ауа райына әсерін түсіндіру. Бақылау барысы: Ауада "бу шығару" тәжірибесін жасау (ауыздан шыққан бу). Аяздың ағаштар мен терезелердегі әшекейлерін қарау. Сұрақтар: "Ауа қандай, суық па?" "Терезедегі мұз әшекейлерін кім салады деп ойлайсыңдар?" "Қар лақтыру" Мақсаты: Дәлдік пен шапшаңдықты дамыту. Ойын барысы:</p>

		<p>шығармашылық қабілеттерін дамыту.</p> <p>Ойын барысы: Балалар қар бетіне аяқпен, қолмен немесе таяқшалармен әртүрлі іздер салады. Тәрбиеші іздерді сипаттауды немесе қандай пішін екенін айтуды сұрайды: "Бұл қандай із?", "Қай жануардың ізіне ұқсайды?". Ойынның соңында ең ерекше іздерді бірге талқылайды.</p> <p>(Экологиялық мәдениет дағдысы Қоршаған ортамен таныстыру сурет салу)</p>	<p>Балаларға шағын күрекшелер беріледі. Тапсырма – белгіленген жерге қарды жинап, шағын қар үйіндісін жасау. Кім бірінші аяқтаса немесе ең үлкен үйінді жасаса, сол жеңімпаз атанады.</p> <p>(Саяхат ойын, Экологиялық мәдениет дағдысы Қоршаған ортамен таныстыру, еңбекке баулу)</p>	<p>"Аққаланы безендіру" Мақсаты: Шығармашылықты дамыту және табиғи материалдарды қолдану. Ойын барысы: Балалар қардан аққала жасайды. Аққаланы безендіруге табиғи заттар (бұтақтар, жапырақтар, тастар) немесе ойыншықтарды пайдаланады. Соңында балалар аққаланы "аты" немесе "мінезі" туралы әңгімелейді.</p> <p>(Экологиялық мәдениет дағдысы Қоршаған ортамен таныстыру)</p>	<p>Балалар қардан шағын шарлар жасап, белгіленген мақсатқа (мысалы, шеңберге немесе қардан жасалған мұнараға) лақтыруға тырысады. Әрбір дәл соққы үшін ұпай беріледі.</p> <p>(Әңгіме ойын Экологиялық мәдениет дағдысы Қоршаған ортамен таныстыру)</p>
<p>Серуеннен оралу 12:00-12:20</p>		<p>Даладан топқа кірерде балаларды бір бірінің артынан реттілікпен жүруді дағдыландыру Дербестікке дағдыландыруға, сөздік қорды балалардың киімдерінің, аяқ киімдерінің атауларымен байытуға</p> <p>Өзіне-өзі қызмет ету дағдысын қалыптастыру</p>	<p>Даладан топқа кірерде балаларды бір бірінің артынан реттілікпен жүруді дағдыландыру Өзіне қызмет көрсетуге, өздігінен реттілікпен шешінуді үйрету, киімдерін шкафтарға салуға, оларды мейірімділікке, бір-біріне көмектесуге баулу</p> <p>Өзіне-өзі қызмет ету</p>	<p>Даладан топқа кірерде балаларды бір бірінің артынан реттілікпен жүруді дағдыландыру Кір киімдерді тәрбиешіге ескертіп ауыстыру, қолдарын көпіршітіп жуу</p> <p>Жеке гигиенаны сақтауға баулу</p>	<p>Даладан топқа кірерде балаларды бір бірінің артынан реттілікпен жүруді дағдыландыру Өзіне қызмет көрсетуге, өздігінен реттілікпен шешінуді үйрету, киімдерін шкафтарға салуға, оларды мейірімділікке, бір-біріне көмектесуге баулу</p> <p>Өзіне –өзі қызмет етуге</p>

			дағдысын қалыптастыру		баулу
<p>Түскі ас</p> <p>12:20-13:00</p>		<p>Балаларды тамақтанар алдында қол жууға үйрету. Әр баланың өз орамалдарымен қолды сүртуін талап ету. Балаларға үстелдегі тағамдарды атап, олардың түр-түсін, пішінін және дәмін сипаттау. Мысалы: "Мынау сары май, сары түсті, жұмсақ", "Бұл - нан, ол хош иісті".</p> <p>Кесте бойынша кезекшілікті орындау (мәдени-гигиеналық дағдылар, өзіне-өзі қызмет ету)</p>	<p>Балаларды тамақтанар алдында қол жууға үйрету. Әр баланың өз орамалдарымен қолды сүртуін талап ету. Балаларды қасықпен тамақ жеуге, майды нанға жағуға үйрету. Әр бала өз ыдысын дұрыс пайдалануды үйренеді.</p> <p>Кесте бойынша кезекшілікті орындау (мәдени-гигиеналық дағдылар, өзіне-өзі қызмет ету)</p>	<p>Балаларды тамақтанар алдында қол жууға үйрету. Әр баланың өз орамалдарымен қолды сүртуін талап ету. Балаларға: Ас ішкеннен кейін алғыс айтуға үйрету ("Рақмет"). Тамақтан соң қолын сүрту және ыдысын жинастыруға көмектесу.</p> <p>Кесте бойынша кезекшілікті орындау (мәдени-гигиеналық дағдылар, өзіне-өзі қызмет ету)</p>	<p>Балаларды тамақтанар алдында қол жууға үйрету. Әр баланың өз орамалдарымен қолды сүртуін талап ету. Балаларға: Үстелді таза ұстау. Төгіліп қалған тамақты сүртуге көмектесу. Балалардан алдарына қойылған тағамның атын сұрау, дұрыс тамақтану туралы мәлімет беру</p> <p>Кесте бойынша кезекшілікті орындау (мәдени-гигиеналық дағдылар, өзіне-өзі қызмет ету)</p>
<p>Күндізгі ұйқы</p> <p>13:00-14:55</p>		<p>Балаларға өздігінен киімдерін шешіп, ұйықтар алдындағы киімдерін киюге дағдыландыру Балалар ұйықтайтын бөлмені алдын-ала желдету ұйықтар алдында балаларға кітап оқу</p> <p>(өзіне-өзі қызмет ету дағдылары, тыңдау дағдысын қалыптастыру)</p>	<p>Балаларға өздігінен киімдерін шешіп, ұйықтар алдындағы киімдерін киюге дағдыландыру Ұйықтар алдында балаларға кітап оқу</p> <p>Аудио ертегі қосу</p> <p>(өзіне-өзі қызмет ету дағдылары, тыңдау дағдысын қалыптастыру)</p>	<p>Балаларға өздігінен киімдерін шешіп, ұйықтар алдындағы киімдерін киюге дағдыландыру Балалар ұйықтайтын бөлмені алдын-ала желдету</p> <p>Бесік жырын айту</p> <p>(өзіне-өзі қызмет ету дағдылары, музыка)</p>	<p>Балаларға өздігінен киімдерін шешіп, ұйықтар алдындағы киімдерін киюге дағдыландыру Ұйықтар алдында балаларға кітап оқу</p> <p>(өзіне-өзі қызмет ету дағдылары, тыңдау дағдысын қалыптастыру)</p>

<p>Ұйқыдан ояту, сауықтыру шаралары 14:55-15:15</p>		<p>Құстардың шырылын еліктейтін дыбыстар немесе табиғи музыка қосу. Бала оянғаннан кейін, төсекте отырып, жеңіл созылу жаттығуларын жасау. «Денсаулық жолдарымен жүргізу» Жұмсақ және қатты жолдар</p>	<p>Балалармен бірге терең тыныс алу және дем шығару жаттығуларын жасау тыныс алу жаттығулары: Мұрын арқылы терең тыныс алу және ауыз арқылы жай шығару. «Денсаулық жолдарымен жүргізу» құмды жолдар</p>	<p>Жағымды музыкамен біртіндеп ояту; - қолдар мен аяқтарды керу, созу, көтеріп, түсіруге жаттығулар, Көз жаттығуларын жасау «Денсаулық жолдарымен жүргізу» Түйіршікті, усақ және ірі моншақты жолдар</p>	<p>Жалпақ табандылықтың алдын алу мақсатында «Денсаулық жолдарымен жүргізу» Жұмсақ және қатты жолдар</p>
<p>Бесін ас 15:15-15:30</p>		<p>Балаларды тамақтанар алдында қол жууға үйрету. Әр баланың өз орамалдарымен қолды сүртуін талап ету. Балаларға үстелдегі тағамдарды атап, олардың түр-түсін, пішінін және дәмін сипаттау. Мысалы: "Мынау сары май, сары түсті, жұмсақ", "Бұл - нан, ол хош иісті". Кесте бойынша кезекшілікті орындау (мәдени-гигиеналық дағдылар, өзіне-өзі қызмет ету)</p>	<p>Балаларды тамақтанар алдында қол жууға үйрету. Әр баланың өз орамалдарымен қолды сүртуін талап ету. Балаларды қасықпен тамақ жеуге, майды нанға жағуға үйрету. Әр бала өз ыдысын дұрыс пайдалануды үйренеді. Кесте бойынша кезекшілікті орындау (мәдени-гигиеналық дағдылар, өзіне-өзі қызмет ету)</p>	<p>Балаларды тамақтанар алдында қол жууға үйрету. Әр баланың өз орамалдарымен қолды сүртуін талап ету. Балаларға: Ас ішкеннен кейін алғыс айтуға үйрету ("Рақмет"). Тамақтан соң қолын сүрту және ыдысын жинастыруға көмектесу. Кесте бойынша кезекшілікті орындау (мәдени-гигиеналық дағдылар, өзіне-өзі қызмет ету)</p>	<p>Балаларды тамақтанар алдында қол жууға үйрету. Әр баланың өз орамалдарымен қолды сүртуін талап ету. Балаларға: Үстелді таза ұстау. Төгіліп қалған тамақты сүртуге көмектесу. Балалардан алдарына қойылған тағамның атын сұрау, дұрыс тамақтану туралы мәлімет беру Кесте бойынша кезекшілікті орындау (мәдени-гигиеналық дағдылар, өзіне-өзі қызмет ету)</p>
<p>Балалардың дербес әрекеті (қимылдық)</p>		<p>"Бұл не?" ойыны Мақсаты: Балалардың</p>	<p>"Ұшатын заттарды тап" ойыны Мақсаты: "Ұ" дыбысы бар сөздерді</p>	<p>"Көкөністерді тап" ойыны</p>	<p>"Ормандағы серуен" ойыны</p>

<p>Ұлттық, сюжеттік-рөлдік, үстел үсті-баспа, тағы басқа ойындар, кітап оқу, бейнелеу) 15:30-15:55</p>		<p>сөздік қорын байыту және сөйлеу қабілетін дамыту.</p> <p>Ойын барысы Суреттерді көрсетіп, балалардан "Бұл не?" деп сұрайдыз. Баланың дұрыс жауабын мақтап, қосымша ақпарат береді. Мысалы: "Бұл – ағаш. Ағаштың жапырақтары жасыл, ол бізге көлеңке береді".</p> <p>Сөйлеуді дамыту, қоршаған ортамен таныстыру</p> <p>Балаларға дайын үлгідегі қарапайым суреттердің (дөңгелек, гүл, бұлт) контурларын қарындашпен бастырып салу.</p> <p>Қылқаламмен суға жай ғана сызықтар салу.</p> <p>Қылқаламды бос ұстау арқылы сызықтардың бірқалыпты екенін бақылау.</p> <p>Сурет салу</p>	<p>айту және заттарды топтастыру дағдысын дамыту.</p> <p>Ойын барысы: Балаларға суреттерді көрсетіп: "Ұшатын заттарды табайық" деп айтады. Ұшатын заттарды бөлек қойып, балалардан олардың атын қайталатып сұрайды: "Ұшақ, шар, құс". Қалған заттарды "Ұшпайтындар" деп топтастырады.</p> <p>Сөздік қорды дамыту, сөйлеуді дамыту дағдысы</p> <p>Балалар үлкен паракқа жіңішке және жуан сызықтарды салады. Қарындаш пен қылқаламды қатты қысып ұстағанда және бос ұстағанда сызықтардың қалай өзгеретінін байқайды. Сызықтарды тегіс әрі бірқалыпты салуға тырысады.</p> <p>Сурет салу</p>	<p>Мақсаты: Көкөністердің атауларын үйрету, түсі мен пішінін ажырату.</p> <p>Ойын барысы: Балаларға себетке салынған көкөністерді көрсетеді. Бір көкөністі алып, балалардан сұрайды: "Бұл қандай көкөніс? Оның түсі қандай?" Балалар дұрыс жауап берген сайын оларды мақтап, қосымша мәлімет қосады (мысалы, "Сәбіз апельсин түсті, ол тәтті").</p> <p>Математика негізі, мүсіндеу дағдысы</p> <p>Балалар дайын контурлардың үстінен (жолақ, ирек, шеңбер) қарындашпен жүргізеді.</p> <p>Қатты басқанда қағаз жыртылып қалатынын байқап, қарындашты жеңіл ұстауға тырысады.</p> <p>Сурет салу</p>	<p>Мақсаты: Балаларға орманды таза ұстау және еңбекке үйрену дағдыларын дарыту.</p> <p>Ойын барысы: Орман макеті қойылып, балалар оған серуенге шығады. Кішкентай себеттерге орман ішіндегі тасталған қоқыстарды жинайды және олардың қайда тастау керектігін шешеді.</p> <p>Еңбекке баулу, Экологиялық мәдениет дағдысы</p> <p>Балалар ақ паракқа суық (көк, күлгін) және жылы (қызыл, сары) түстерді қолданып, түрлі сызықтар салады.</p> <p>Қылқаламды қатты ұстағанда сызықтың дұрыс шықпайтынын бақылап, оны жеңіл ұстауға үйренеді.</p> <p>Сурет салу</p>
--	--	--	--	---	---

<p>Балалармен жеке жұмыс 15:55-16:15</p>		<p>Асан мен Гаухарга Моториканы Дамытатын Жаттығулар Балаға мозаика құрастыру, жіпке моншақ тізу немесе ермексаздан пішіндер жасау ұсынылады. Бұл жаттығулар ұсақ моториканы күшейтеді.</p>	<p>Асан мен Гаухарга Математикалық Ойлау Қабілетін Дамыту Балаға әртүрлі ойыншықтарды санау немесе пішіндерді салыстыру ұсынылады. Мысалы, бірнеше доптарды санату, санға байланысты тапсырмалар беру.</p>	<p>Асан мен Гаухарга Табиғат Туралы Танымдық Әңгіме Балаға табиғаттағы заттарды (ағаштар, гүлдер, жануарлар) суреттері арқылы таныстырып, оларды сипаттауды сұрайды.</p>	<p>Ән және Әуен Ритмін Қайталау Балаға қарапайым ритмдер (шапалақтау, дауыспен қайталау) көрсетіледі, бала оны қайталауы тиіс. Мысалы, жеңіл әуендерге қосылып ән айту.</p>
<p>Серуенге дайындық 16:15-16:20</p>		<p>Киімдерін сөрелерден ұқыптылықпен алуға, дербестікке дағдыландыру, әр балаға өз киімдерін танып шкафтан алуға дағдыландыру</p> <p>Өзіне-өзі қызмет ету дағдысын қалыптастыру</p>	<p>Сөздік қорды балалардың киімдерінің, аяқ киімдерінің атауларымен байытуға, Мысалы: күртеше, Етік, Қолқап, әр балаға өз киімдерін танып шкафтан алуға дағдыландыру</p> <p>Мемлекеттік тілді меңгерту</p>	<p>Балаларды мейірімділікке, бір-біріне көмектесуге баулу олардың сөйлеуін дамыту әр балаға өз киімдерін танып шкафтан алуға дағдыландыру</p> <p>Мемлекеттік тілді меңгерту</p>	<p>Өздігінен реттілікпен киінуді үйрету</p> <p>Балаларға қысқы табиғаттың ерекшеліктері туралы қысқаша түсінік беру, әр балаға өз киімдерін танып шкафтан алуға дағдыландыру</p> <p>Өзіне-өзі қызмет ету дағдысын қалыптастыру</p>
<p>Серуен 16:20-16:35</p>		<p>Серуен картотекасы №25 Қардың астындағы өсімдіктерді бақылау Мақсаты: Қардың астында өсімдіктердің сақталатынын түсіндіру. Бақылау барысы: Қарды тазалап, жердің астындағы шөптерді немесе кішкентай бұталарды қарап</p>	<p>Серуен картотекасы №26. Аспанды бақылау Мақсаты: Қыстағы аспанның ерекшеліктерін байқау. Бақылау барысы: Балалармен аспанның түсін бақылау (көк, сұр, кейде ақ бұлтты). Бұлттардың қозғалысын</p>	<p>Серуен картотекасы №27 Желді бақылау Мақсаты: Желдің табиғаттағы рөлін түсіндіру. Бақылау барысы: Желді сезіну үшін балаларды сыртта жүгірту. Желдің қарды ұшырып, ағаштардың бұтақтарын</p>	<p>Серуен картотекасы №28 Қысқы жануарларды бақылау (іздері арқылы) Мақсаты: Қыс мезгілінде жануарлардың тіршілігін байқау. Бақылау барысы: Қар үстіндегі іздерді табу (құстардың, иттің, қоянның).</p>

		<p>көру. Қар өсімдіктерді суықтан қорғап, "жамылғы" қызметін атқаратынын түсіндіру.</p> <p>"Қардан кім тезірек қар лақтырады?" Мақсаты: Балалардың дене шынықтыру қабілеттерін дамыту, шапшаңдыққа баулу. Ойынның барысы: Балаларға қарды қолмен немесе күрекшемен алып, белгілі бір межеге (жалауша немесе белгіленген сызық) лақтыру ұсынылады. Кімнің қарды алысқа лақтырғаны немесе белгіге дәл тигізгені бағаланады.</p> <p style="text-align: center;">(Еңбекке баулу ,коммуникативтік, танымдық дағдыларды дамыту</p>	<p>бақылап, олардың жылдамдығы туралы әңгімелеу. Күннің аз көрінетінін және жарықтың өзгергенін талқылау.</p> <p>«Қар бекінісі» Мақсаты: Ұжымдық әрекетке үйрету, қармен жұмыс жасауды дамыту. Ойынның барысы: Балалар топқа бөлініп, қардан бекініс немесе үлкен қар шеңберін жасайды. Бекініс дайын болғаннан кейін, оны сақтап қалу үшін жеңіл "қар шабуылы" ұйымдастырылады (қар ұшқындарын лақтыру). Қызықты атмосфера жасау үшін бір топ қорғанса, екінші топ шабуылдаушы болады</p> <p style="text-align: center;">(Еңбекке баулу ,коммуникативтік, танымдық дағдыларды дамыту</p>	<p>қозғалтуын бақылау. Желдің күші қатты ма, әлде жай ма екенін талқылау.</p> <p>"Қар ұясына секіру" Мақсаты: Қозғалыс белсенділігін дамыту, үйлесімділік пен шапшаңдықты арттыру. Ойынның барысы: Балаларға қарда бірнеше шеңбер (ұя) салу ұсынылады. Балалар бір шеңберден екіншісіне секіріп өтуі керек. Ойынның қиындығын арттыру үшін шеңберлерді бір-бірінен алшақ орналастыруға болады.</p> <p style="text-align: center;">(Еңбекке баулу ,коммуникативтік, танымдық дағдыларды дамыту</p>	<p>Балалардан іздердің кімге тиесілі екенін болжауды сұрау.</p> <p>"Қардан кім тезірек қар лақтырады?" Мақсаты: Балалардың дене шынықтыру қабілеттерін дамыту, шапшаңдыққа баулу. Ойынның барысы: Балаларға қарды қолмен немесе күрекшемен алып, белгілі бір межеге (жалауша немесе белгіленген сызық) лақтыру ұсынылады. Кімнің қарды алысқа лақтырғаны немесе белгіге дәл тигізгені бағаланады.</p> <p style="text-align: center;">(Еңбекке баулу ,коммуникативтік, танымдық дағдыларды дамыту</p>
<p>Балалардың үйге қайтуы 16:35-17:00</p>		<p>Ата –аналармен балалардың тазалықтары жайлы әңгімелесу Балалардың тәрбиешіден сұранып үйге қайтуы.</p>	<p>Ата аналармен балалардың бүгінгі іс-әрекеттері туралы әңгімелесу.</p>	<p>.Ата-аналарға балалардың жеке бас гигиенасына назар аудару керектігін ескерту.Балалардың тәрбиешіден сұранып үйге қайтуы.</p>	<p>Балалардың денсаулығы жайлы әңгімелесу Тәрбиеші ата-аналарға баланың күнін қалай өткізетіні туралы қысқаша ақпарат береді.</p>

Тәрбиеші: Досымбекова А

Балабақша әдіскері  А.Жұмантай

Тәрбиелеу білім беру процесі циклограммасы
ЖШС «Нұрдәулет-бақ» бөбекжай балабақшасы
2024-2025 оқу жылы
Ортаңғы топ «Балапан»
Желтоқсан 4-апта

«Ынтымақ –бұзылмайтын қорған»

Күн тәртібі	Дүйсенбі 23.12.2024	Сейсенбі 24.12.2024	Сәрсенбі 25.12.2024	Бейсенбі 26.12.2024	Жұма 27.12.2024
<p>Балаларды Қабылдау 08:00-08:15</p>	<p>Салемдесу</p> <p>Әр баланы есіктің алдында күлімдеп қарсы алу, ата-анасымен амандасу.</p> <p>Медбике тексеруі</p> <p>ҚР әнұранын орындау</p> <p>«Күй күмбірі» - балалардың музыканы эмоционады қабылдауды, түсінуді, қадірлей білуді қалыптастыру, ұлттық мәдениетке қызығушылықты арттыру</p>	<p>Салемдесу</p> <p>Балаларды әсем әуенмен,көтеріңкі көңіл күймен қарсы алу</p> <p>Медбике тексеруі</p> <p>«Күй күмбірі» - балалардың музыканы эмоционады қабылдауды, түсінуді, қадірлей білуді қалыптастыру, ұлттық мәдениетке қызығушылықты арттыру</p>	<p>Салемдесу</p> <p>Әр балаға ерекше көңіл бөліп, «Қайырлы таң! Бүгін күн қандай тамаша!» деп жылы сөз айту.</p> <p>Медбике тексеруі</p> <p>«Күй күмбірі» - балалардың музыканы эмоционады қабылдауды, түсінуді, қадірлей білуді қалыптастыру, ұлттық мәдениетке қызығушылықты арттыру</p>	<p>Салемдесу</p> <p>Жұмсақ, көңілді музыка қою арқылы баланың көңіл-күйін көтеру.</p> <p>Медбике тексеруі</p> <p>«Күй күмбірі» - балалардың музыканы эмоционады қабылдауды, түсінуді, қадірлей білуді қалыптастыру, ұлттық мәдениетке қызығушылықты арттыру</p>	<p>Салемдесу</p> <p>Жақсы көңіл күй тілеу, Топқа балалар келген кезде балаларды реттілікпен шешінуге, киімдерін шкафқа жинап қоюды үйрету.</p> <p>Медбике тексеруі</p> <p>«Күй күмбірі» - балалардың музыканы эмоционады қабылдауды, түсінуді, қадірлей білуді қалыптастыру, ұлттық мәдениетке қызығушылықты арттыру</p>

<p>Ата-аналармен немесе баланың басқада заңды өкілдерімен әңгімелесу, кеңес беру</p> <p>08:15-08:30</p>	<p>Ата-аналармен әңгіме:</p> <p>Баланың тамақтануы, ұйқысы және жалпы жағдайы туралы сұрау.</p> <p>Қыс мезгілі келгенін балаларды жылы киіндіру туралы ескерту</p>	<p>Ата-анаға кеңес:</p> <p>Тәрбиеші бала жайлы жалпы көңіл-күй, белсенділік немесе жаңа дағдылары жайлы қысқаша ақпарат беру</p>	<p>Психологтың кеңесі:</p> <p>Баланың әр жетістігін қолдап, оны мақтау, бұл баланың өзіне деген сенімділігін арттыратынын айту</p>	<p>Ата-аналармен әңгіме:</p> <p>Баланың қажеттіліктері мен даму динамикасын қысқаша талқылау.</p>	<p>Ата –аналармен әңгіме:</p> <p>Осы артада болатын іс-шаралармен таныстыру, балаларды жарыстарқа қатыстыру туралы ұсыныстар</p>
<p>Балалардың іс-әрекеті (ойын, танымдық, коммуникативтік, шығармашылық эксперименталдық, еңбек, қимыл, бейнелеу, дербес және басқалары)</p> <p>08:30-08:55</p>	<p>Еңбек іс-әрекеті «Шаңыраққа көмектесейік» Мақсаты: Ұлттық құндылық ретінде еңбекке баулу, ұжымдық жұмысқа үйрету. Іс-әрекет: Балалар шаңырақ макетін құрастырып, оның бөліктерінің атауын үйренеді. Ұлттық құндылықты дамыту</p>	<p>Қимыл іс-әрекеті «Көкпар тартысы» Мақсаты: Ұлттық ойын арқылы ептілік, жылдамдық және топтық жұмыс қабілеттерін дамыту. Іс-әрекет: Балаларға қимыл-қозғалысқа байланысты «көкпар» ойынының жеңілдетілген түрін ойнату. Ұлттық құндылықты дамыту , физикалық дағды</p>	<p>Бейнелеу іс-әрекеті «Менің ауылым» Мақсаты: Балалардың қазақы ауыл өмірін сурет арқылы бейнелеуін дамыту. Іс-әрекет: Балалар ауыл үйін, малды, табиғатты бейнелейді. Бейнелеу, шығармашылыққа баулу</p>	<p>Дербес іс-әрекет «Қауіпсіз жол» Мақсаты: Жолда жүру ережелерін түсіндіру. Іс-әрекет: Балалар жол белгілерін бояп, оларды макетте орналастырады. Қауіпсіздікті сақтау бойынша әрекет</p>	<p>Қимыл іс-әрекеті «Көкпар тартысы» Мақсаты: Ұлттық ойын арқылы ептілік, жылдамдық және топтық жұмыс қабілеттерін дамыту. Іс-әрекет: Балаларға қимыл-қозғалысқа байланысты «көкпар» ойынының жеңілдетілген түрін ойнату. Ұлттық құндылықты дамыту , физикалық дағды</p>
<p>Танертенгілік жаттығу</p> <p>08:55-09:00</p>	<p>Таңғы жаттығу №15 Жүгіру: Қысқа қашықтыққа адымдап жүгіру. Секіру: Екі аяқпен жерден жоғары секіру. Адымдап өту: Бір қадам алға адымдап, қайта артқа</p>	<p>Таңғы жаттығу №16 Жүгіру мен жүріс: Жүгіру және баяу жүру кезінде ырғақты ұстап, қадамдарды үйлестіру. Қолды алға созу: Қолды алға қарай созып, кейін қайта алып келу.</p>	<p>Таңғы жаттығу №17 Бір қадам алға: Бір қадам алға адымдап, артқа жүгіру. Теңгерім: Арқанның үстінен жүріп, тепе-теңдік сақтап жүру. Шаршының ішіне қадам</p>	<p>Таңғы жаттығу №18 Секіру: Екі аяқпен жерге жоғары секіріп, төмен түсіп, қайта секіру. Бір орында тұрып секіру: Бір орыннан секіріп, соңында тұрып жаттығу.</p>	<p>Таңғы жаттығу №19 Жүгіру мен жүріс: Жүгіру және баяу жүру кезінде ырғақты ұстап, қадамдарды үйлестіру. Қолды алға созу: Қолды алға қарай созып, кейін қайта алып келу.</p>

	жүгіру. Құлау және тұру: Жерге отыру және қайта тұру.	Шеңбер жасап жүгіру: Балалармен бірге шеңбер жасап жүгіру және қолды сілкі. Би қимылдары: Музыкамен би қимылдарын орындау.	жасау: Шаршының ішіне аяқпен қадам басып өту. Секіру: Екі аяқпен жоғары секіріп, жерге түсу.	Қолды қозғалу: Қолды жоғары көтеріп, аяқпен сермеу. Денені жылыту: Жеңіл жаттығуларды орындап, денені қыздыру.	Шеңбер жасап жүгіру: Балалармен бірге шеңбер жасап жүгіру және қолды сілкі. Би қимылдары: Музыкамен би қимылдарын орындау.
Таңғы ас 09:00-09:20	Балаларды тамақтанар алдында қол жууға үйрету. Әр баланың өз орамалдарымен қолды сүртуін талап ету. "Қолды қалай жуамыз?" сұрағын қойып, әрекеттерін бақылау. "Сабынды алып жақ, суды ашып шайқайық" (мәдени-гигиеналық дағдылар, өзіне-өзі қызмет ету)	Балаларды тамақтанар алдында қол жууға үйрету. Әр баланың өз орамалдарымен қолды сүртуін талап ету. Балаларға үстелдегі тағамдарды атап, олардың түр-түсін, пішінін және дәмін сипаттау. Мысалы: "Мынау сары май, сары түсті, жұмсақ", "Бұл - нан, ол хош иісті". (мәдени-гигиеналық дағдылар, өзіне-өзі қызмет ету)	Балаларды тамақтанар алдында қол жууға үйрету. Әр баланың өз орамалдарымен қолды сүртуін талап ету. Балаларды қасықпен тамақ жеуге, майды нанға жағуға үйрету. Әр бала өз ыдысын дұрыс пайдалануды үйренеді. (мәдени-гигиеналық дағдылар, өзіне-өзі қызмет ету)	Балаларды тамақтанар алдында қол жууға үйрету. Әр баланың өз орамалдарымен қолды сүртуін талап ету. Балаларға: Ас ішкеннен кейін алғыс айтуға үйрету ("Рақмет"). Тамақтан соң қолын сүрту және ыдысын жинастыруға көмектесу. (мәдени-гигиеналық дағдылар, өзіне-өзі қызмет ету)	Балаларды тамақтанар алдында қол жууға үйрету. Әр баланың өз орамалдарымен қолды сүртуін талап ету. Балаларға: Үстелді таза ұстау. Төгіліп қалған тамақты сүртуге көмектесу. Балалардан алдарына қойылған тағамның атын сұрау, дұрыс тамақтану туралы мәлімет беру (мәдени-гигиеналық дағдылар, өзіне-өзі қызмет ету)
Ұйымдастырылған іс-әрекетті өткізуге Дайындық ҮІӨ 09:20-09:30	Добым, добым домалақ (екі қолыңды айналдыру) Токтамайсын домалап (тезірек екі қолды айналдыру) Үстел үстін бұлдірдің (көлымен үстел үстін көрсету) Тәрелкені сындырдың (екі қол алақанымен	Барлық орталықтарды балалар әрекетіне қажетті заттар мен материалдармен толықтыру "Жолда жүрсек сақ боламыз" Мақсаты: Қарапайым жол ережелерін түсіндіру. Ойын барысы: Ойыншық машиналармен ойнау	Ұйымдастырылған іс-әрекетке дайындық жасау, көрнекіліктерді дайындау, видео түсіндірмелер дайындау қарапайым сөйлемдерді қайталайды). "Судың қаншасы жеткілікті?"	Барлық орталықтарды балалар әрекетіне қажетті заттар мен материалдармен толықтыру "Қай жерде қауіпті?" Мақсаты: Қауіпсіздік ережелерін үйрету. Ойын барысы: Бөлмедегі қауіпті	Іс-әрекетке қажетті құралдарды дағдыларға қарай дайындау Өнегелі минут "Басқаға зиян тигізбе" Мақсаты: Басқа балалармен қауіпсіз ойнауды үйрену. Ойын барысы: Балаларға ойыншықтармен ойнау кезінде абай болу

	<p>тарелкені жасау, екі жаққа жылдам шашу) Тентек болып кеттің деп(Сүк саусақпен ескерту) Тұрмын сені тепкім кеп (екі қол белде, оң аяқпен тебу)</p>	<p>кезінде балаларға жолда тек жаяу жүргінші жолымен жүруді, көшені тек белгіленген орыннан кесіп өтуді үйрету.</p>	<p>Мақсаты: Суды үнемдеуді және артық кетірмеуді үйрету. Ойын барысы: Балалар өсімдіктерге немесе ойыншықтарға су құйып отырып, суды тек қажетті мөлшерде қолдануды үйренеді. Суды артық қолданбауды, бір ыдысты толтырмауды бақылап отыру.</p>	<p>заттарды (өткір немесе қатты заттар) көрсетіп, баланың олардан алыс болу керектігін түсіндіру. Әр затқа қарап, "бұл қауіпті, оны ұстамаймыз" деп айтып отыру.</p>	<p>қажеттігін түсіндіру. Мысалы, "Жұмсақ ойыншықтарды лақтырсақ болады, ал қатты заттарды лақтырмаймыз" дегендей нұсқаулар беру.</p>
--	--	---	---	--	--

<p>Кестеге сәйкес ҮІӨ 09:30-09:50</p>	<p>Дене тәрбиесі</p> <p>Міндеті: Балаларды алға және артқа қос аяқпен жылдам қозғалуға үйрету. Қозғалыс жылдамдығын арттыру және дене үйлесімділігін жақсарту.</p> <p>Ойын барысы: Балалар қатарға тұрып, қос аяқпен алға-артқа секіреді. Тәрбиешінің белгілері бойынша олар артқа, кейін қайта алға секіруі керек. Қозғалыстарды басқаруға және жылдамдықты сезінуге көмектеседі.</p> <p>(Физикалық дағдыларды қалыптастыру)</p>	<p>Дене тәрбиесі</p> <p>Міндеті: Балалардың қол моторикасын дамыту. Ептілік пен тепе-теңдік дағдыларын жетілдіру. Балалардың қимыл үйлесімділігін және қозғалыс нақтылығын арттыру.</p> <p>Ойын барысы: Балаларға қасық пен кішкене доп немесе шар беріледі. Балалар оны түсірмей белгілі бір қашықтықта алып жүріп, мәреге жеткізу керек. Қозғалыс кезінде тепе-теңдік сақтауға және тапсырманы дәл орындауға мән беріледі.</p> <p>(Физикалық дағдыны қалыптасытыру)</p>	<p>. Музыка</p> <p>Міндеті: Балалардың әнді соңына дейін тыңдап, оның ырғақтарын есте сақтау қабілетін дамыту. Музыкалық есту мен ырғақ сезімін жетілдіру</p> <p>Ойын барысы: Әннің белгілі бір бөлігін тыңдап, балалар сол бөлікті қимылмен немесе шапалақпен қайталайды. Мысалы, әннің ырғақты бөлігін тыңдап, шапалақ ұрып немесе аяқпен қадам жасап балалар әннің ритмін сезінуі керек.</p> <p>(музыка – шығармашылық әрекет)</p>	<p>Дене тәрбиесі шынықтыру</p> <p>Міндеті: Балаларды әнді тыңдап, оның ырғақтарын есте сақтауға үйрету. Әннің ұйқастарын және ритмдерін есту арқылы балалардың музыкалық қабілеттерін дамыту.</p> <p>Ойын барысы: Балаларға қарапайым, жеңіл ән беріледі (мысалы, балалар әндері). Әнді толық тыңдауға мүмкіндік береді, содан соң әннің негізгі бөліктері мен ырғақтары қайталанады. Әнді тыңдағаннан кейін балаларға әннің қай жерінде қандай ритмдер мен ұйқастар болғанын сұрайды.</p> <p>(Физикалық , танымдық дағдыларды қалыптастыру)</p> <p>Денешынықтыру)</p>	<p>Қазақ тілі</p> <p>Міндеті: Балаларға "ішінде", "сыртында" сөздерін қолдануды үйрету. Заттардың орналасуын анықтау дағдысын дамыту.</p> <p>Ойын барысы: Балаларға әртүрлі ұсақ заттар беріледі (ойыншықтар, қағаздар, түсті шарлар). Осы заттарды қораптың ішіне немесе сыртында орналастыру тапсырмасы беріледі. Мысалы, "Бұл доп қораптың ішінде ме, әлде сыртында ма?" деген сұрақ қойады балалар қораптағы затты дұрыс анықтайды.</p> <p>(Коммуникативті дағдыны қалыптастыру)</p> <p>Сөйлеуді дамыту.)</p>
---	---	---	---	---	--

<p>Серуенге дайындық 09:50-10:10</p>	<p>Өздігінен реттілікпен киіну және шешінуді үйрету, жылы күртеше мен қолдарына қолғап кигізу, әр балаға өз киімдерін танып шкафтан алуға дағдыландыру</p> <p>Өзіне-өзі қызмет ету дағдысын қалыптастыру</p>	<p>Киімдерін сөрелерден ұқыптылықпен алуға, дербестікке дағдыландыру, әр балаға өз киімдерін танып шкафтан алуға дағдыландыру</p> <p>Өзіне-өзі қызмет ету дағдысын қалыптастыру</p>	<p>Сөздік қорды балалардың киімдерінің, аяқ киімдерінің атауларымен байытуға, Мысалы: күртеше, Етік, Қолқап, әр балаға өз киімдерін танып шкафтан алуға дағдыландыру</p> <p>Мемлекеттік тілді меңгерту</p>	<p>Балаларды мейірімділікке, бір-біріне көмектесуге баулу олардың сөйлеуін дамыту</p> <p>әр балаға өз киімдерін танып шкафтан алуға дағдыландыру</p> <p>Мемлекеттік тілді меңгерту</p>	<p>Өздігінен реттілікпен киінуді үйрету</p> <p>Балаларға қысқы табиғаттың ерекшеліктері туралы қысқаша түсінік беру, әр балаға өз киімдерін танып шкафтан алуға дағдыландыру</p> <p>Өзіне-өзі қызмет ету дағдысын қалыптастыру</p>
<p>Серуен10:10-12:00</p>	<p>Серуен картотекасы №29 Қар тазалау (еңбек іс-әрекеті) Мақсаты: Балаларды еңбексүйгіштікке баулу, ұжымдық жұмысқа ынталандыру. Іс-әрекет: Балалар кіші күректермен ауладағы қарды тазалайды. Жолдарды қардан тазартып, құстарға арналған орындарды қардан босатады. Тапсырма: Балалар қарды қай жаққа жинау керектігін жоспарлайды. Қорытынды:</p>	<p>Серуен картотекасы №30 Қардың қасиеттерін зерттеу (эксперимент) Мақсаты: Қардың физикалық қасиеттерін зерттеу арқылы танымдық қабілеттерін дамыту. Іс-әрекет: Балалар қарды қолдарына ұстап, оның суық әрі жұмсақ екенін байқайды. Қарды жылы қолда ұстап ерітіп, суға айналатынын бақылайды. Қарды нығыздап, мүсін жасауға болатынын анықтайды. Тапсырма: «Неге қар ериді?» деген сұраққа жауап іздеу. Қорытынды:</p>	<p>Серуен картотекасы №31 Қарлы жердегі іздерді бақылау (бақылау) Мақсаты: Қар үстіндегі іздерді зерттеу арқылы табиғаттағы құбылыстарды түсіндіру. Іс-әрекет: Балалармен бірге жануарлар мен адамдардың іздерін іздеу. Өртүрлі іздердің формасын салыстырып, қай жануарға немесе адамға тиесілі екенін болжау. Іздер қай бағытқа баратынын бақылау. Тапсырма: Балалардан «Бұл із қай жануарға тиесілі болуы мүмкін?» деп сұрау.</p>	<p>Серуен картотекасы №32 Құстарға көмектесу (еңбек және бақылау) Мақсаты: Қыс мезгіліндегі құстарға қамқорлық көрсету арқылы экологиялық мәдениетті дамыту. Іс-әрекет: Балалар алдын ала жасалған жем салғыштарға нанның қоқымдары, бидай, дәндер салады. Құстардың жем салғышқа қалай келетінін бақылау. Тапсырма: Балалар құстардың қандай жем жегенін</p>	<p>Серуен картотекасы №33 Мұздың ерекшеліктерін зерттеу (эксперимент және бақылау) Мақсаты: Мұздың қасиеттерін бақылау арқылы қоршаған ортаны зерттеу. Іс-әрекет: Мұздың бетіндегі өрнектерді қарау және олардың қалай пайда болғанын талқылау. Мұзды қолмен ұстап, оның суық әрі тайғақ екенін анықтау. Мұздың бетінде су қалдырып, оның қайта қатуын бақылау. Тапсырма: Балалардан «Мұз қалай</p>

	<p>Балалар жұмыстың нәтижесін бағалап, тазарған аулаға қуанады.</p> <p>(Экологиялық мәдениет, еңбекке баулу, қамқорлық, шығармашылық дағдалырды қалыптастыру)</p>	<p>Балалар қардың қасиеттерін (суық, жұмсақ, ериді) түсінеді.</p> <p>(Экологиялық мәдениет дағдысы Қоршаған ортамен таныстыру сурет салу)</p>	<p>Қорытынды: Табиғаттағы жануарлар мен адамдардың қардағы іздері туралы түсінік қалыптасады.</p> <p>(Саяхат ойын, Экологиялық мәдениет дағдысы Қоршаған ортамен таныстыру, еңбекке баулу)</p>	<p>анықтайды.</p> <p>Қорытынды: Балалар құстарды күтіп-баптаудың маңыздылығын түсінеді.</p> <p>(Экологиялық мәдениет дағдысы Қоршаған ортамен таныстыру)</p>	<p>пайда болады?» деп сұрау.</p> <p>Қорытынды: Балалар мұздың табиғи ерекшеліктерін біледі және оның физикалық қасиеттерін түсінеді.</p> <p>(Әңгіме ойын Экологиялық мәдениет дағдысы Қоршаған ортамен таныстыру)</p>
<p>Серуеннен оралу 12:00-12:20</p>	<p>Даладан топқа кірерде балаларды бір бірінің артынан реттілікпен жүруді дағдыландыру Өзіне қызмет көрсетуге, өздігінен реттілікпен шешінуді үйрету, киімдерін шкафтарға салуға, , оларды мейірімділікке, бір-біріне көмектесуге баулу Өзіне-өзі қызмет ету дағдысын қалыптастыру</p>	<p>Даладан топқа кірерде балаларды бір бірінің артынан реттілікпен жүруді дағдыландыру Дербестікке дағдыландыруға, сөздік қорды балалардың киімдерінің, аяқ киімдерінің атауларымен байытуға Өзіне-өзі қызмет ету дағдысын қалыптастыру</p>	<p>Даладан топқа кірерде балаларды бір бірінің артынан реттілікпен жүруді дағдыландыру Өзіне қызмет көрсетуге, өздігінен реттілікпен шешінуді үйрету, киімдерін шкафтарға салуға, , оларды мейірімділікке, бір-біріне көмектесуге баулу Өзіне-өзі қызмет ету дағдысын қалыптастыру</p>	<p>Даладан топқа кірерде балаларды бір бірінің артынан реттілікпен жүруді дағдыландыру Кір киімдерді тәрбиешіге ескертіп ауыстыру , қолдарын көпіршітіп жуу Жеке гигиенаны сақтауға баулу</p>	<p>Даладан топқа кірерде балаларды бір бірінің артынан реттілікпен жүруді дағдыландыру Өзіне қызмет көрсетуге, өздігінен реттілікпен шешінуді үйрету, киімдерін шкафтарға салуға, , оларды мейірімділікке, бір-біріне көмектесуге баулу Өзіне –өзі қызмет етуге баулу</p>
<p>Түскі ас 12:20-13:00</p>	<p>Балаларды тамақтанар алдында қол жууға үйрету. Әр баланың өз орамалдарымен қолды сүртуін талап ету. "Қолды қалай жуамыз?" сұрағын қойып, әрекеттерін бақылау.</p>	<p>Балаларды тамақтанар алдында қол жууға үйрету. Әр баланың өз орамалдарымен қолды сүртуін талап ету. Балаларға үстелдегі тағамдарды атап, олардың түр-түсін, пішінін және</p>	<p>Балаларды тамақтанар алдында қол жууға үйрету. Әр баланың өз орамалдарымен қолды сүртуін талап ету. Балаларды қасықпен тамақ жеуге, майды нанға жағуға үйрету.</p>	<p>Балаларды тамақтанар алдында қол жууға үйрету. Әр баланың өз орамалдарымен қолды сүртуін талап ету. Балаларға: Ас ішкеннен кейін алғыс айтуға үйрету ("Рақмет").</p>	<p>Балаларды тамақтанар алдында қол жууға үйрету. Әр баланың өз орамалдарымен қолды сүртуін талап ету. Балаларға: Үстелді таза ұстау. Төгіліп қалған тамақты</p>

	"Сабынды алып жақ, суды ашып шайқайық" Кесте бойынша кезекшілікті орындау (мәдени-гигиеналық дағдылар, өзіне-өзі қызмет ету)	дәмін сипаттау. Мысалы: "Мынау сары май, сары түсті, жұмсақ", "Бұл - нан, ол хош иісті". Кесте бойынша кезекшілікті орындау (мәдени-гигиеналық дағдылар, өзіне-өзі қызмет ету)	Әр бала өз ыдысын дұрыс пайдалануды үйренеді. Кесте бойынша кезекшілікті орындау (мәдени-гигиеналық дағдылар, өзіне-өзі қызмет ету)	Тамақтан соң қолын сүрту және ыдысын жинастыруға көмектесу. Кесте бойынша кезекшілікті орындау (мәдени-гигиеналық дағдылар, өзіне-өзі қызмет ету)	сүртуге көмектесу. Балалардан алдарына қойылған тағамның атын сұрау, дұрыс тамақтану туралы мәлімет беру Кесте бойынша кезекшілікті орындау (мәдени-гигиеналық дағдылар, өзіне-өзі қызмет ету)
Күндізгі ұйқы 13:00-14:55	Балаларға өздігінен киімдерін шешіп, ұйықтар алдындағы киімдерін киюге дағдыландыру Балалардың тыныш ұйықтауына жағымды жағдай орнату. Тыныштық сақтау. Жәй музыка қою. (өзіне-өзі қызмет ету дағдылары, музыка)	Балаларға өздігінен киімдерін шешіп, ұйықтар алдындағы киімдерін киюге дағдыландыру Балалар ұйықтайтын бөлмені алдын-ала желдету ұйықтар алдында балаларға кітап оқу (өзіне-өзі қызмет ету дағдылары, тыңдау дағдысын қалыптастыру)	Балаларға өздігінен киімдерін шешіп, ұйықтар алдындағы киімдерін киюге дағдыландыру Ұйықтар алдында балаларға кітап оқу Аудио ертегі қосу (өзіне-өзі қызмет ету дағдылары, тыңдау дағдысын қалыптастыру)	Балаларға өздігінен киімдерін шешіп, ұйықтар алдындағы киімдерін киюге дағдыландыру Балалар ұйықтайтын бөлмені алдын-ала желдету Бесік жырын айту (өзіне-өзі қызмет ету дағдылары, музыка)	Балаларға өздігінен киімдерін шешіп, ұйықтар алдындағы киімдерін киюге дағдыландыру Ұйықтар алдында балаларға кітап оқу (өзіне-өзі қызмет ету дағдыларын қалыптастыру)
Ұйқыдан ояту, сауықтыру шаралары 14:55-15:15	. Балаларға қиял әлемін сыйлап, ояруды қызықты ету. Балалардың төсектерінің қасында тұрып, қысқа ертегі айтудан бастау: "Қояндар оянды, орман оянды, енді біздің балаларымыз да оянады!" «Денсаулық жолдарымен жүргізу»	Құстардың шырылын еліктейтін дыбыстар немесе табиғи музыка қосу. Бала оянғаннан кейін, төсекте отырып, жеңіл созылу жаттығуларын жасау. «Денсаулық жолдарымен жүргізу» Жұмсақ және қатты	Балалармен бірге терең тыныс алу және дем шығару жаттығуларын жасау тыныс алу жаттығулары: Мұрын арқылы терең тыныс алу және ауыз арқылы жай шығару. «Денсаулық жолдарымен	Жағымды музыкамен біртіндеп ояту; - қолдар мен аяқтарды керу, созу, көтеріп, түсіруге жаттығулар, Көз жаттығуларын жасау «Денсаулық жолдарымен жүргізу» Түйіршікті, усақ және ірі моншақты жолдар	Жалпақ табандылықтың алдын алу мақсатында «Денсаулық жолдарымен жүргізу» Жұмсақ және қатты жолдар

	Түйіршікті, усақ және ірі моншақты жолдар	жолдар	жүргізу » құмды жолдар		
Бесін ас 15:15-15:30	Балаларды тамақтанар алдында қол жууға үйрету. Әр баланың өз орамалдарымен қолды сүртуін талап ету. "Қолды қалай жуамыз?" сұрағын қойып, әрекеттерін бақылау. "Сабынды алып жақ, суды ашып шайқайық" Кесте бойынша кезекшілікті орындау (мәдени-гигиеналық дағдылар, өзіне-өзі қызмет ету)	Балаларды тамақтанар алдында қол жууға үйрету. Әр баланың өз орамалдарымен қолды сүртуін талап ету. Балаларға үстелдегі тағамдарды атап, олардың түр-түсін, пішінін және дәмін сипаттау. Мысалы: "Мынау сары май, сары түсті, жұмсақ", "Бұл - нан, ол хош иісті". Кесте бойынша кезекшілікті орындау (мәдени-гигиеналық дағдылар, өзіне-өзі қызмет ету)	Балаларды тамақтанар алдында қол жууға үйрету. Әр баланың өз орамалдарымен қолды сүртуін талап ету. Балаларды қасықпен тамақ жеуге, майды нанға жағуға үйрету. Әр бала өз ыдысын дұрыс пайдалануды үйренеді. Кесте бойынша кезекшілікті орындау (мәдени-гигиеналық дағдылар, өзіне-өзі қызмет ету)	Балаларды тамақтанар алдында қол жууға үйрету. Әр баланың өз орамалдарымен қолды сүртуін талап ету. Балаларға: Ас ішкеннен кейін алғыс айтуға үйрету ("Рақмет"). Тамақтан соң қолын сүрту және ыдысын жинастыруға көмектесу. Кесте бойынша кезекшілікті орындау (мәдени-гигиеналық дағдылар, өзіне-өзі қызмет ету)	Балаларды тамақтанар алдында қол жууға үйрету. Әр баланың өз орамалдарымен қолды сүртуін талап ету. Балаларға: Үстелді таза ұстау. Төгіліп қалған тамақты сүртуге көмектесу. Балалардан алдарына қойылған тағамның атын сұрау, дұрыс тамақтану туралы мәлімет беру Кесте бойынша кезекшілікті орындау (мәдени-гигиеналық дағдылар, өзіне-өзі қызмет ету)
Балалардың дербес әрекеті (қимылдық ұлттық, сюжеттік-рөлдік, үстел үсті-баспа, тағы басқа ойындар, кітап оқу, бейнелеу) 15:30-15:55	"Сөздер мен қимылдар" Мақсаты: Балалардың сөздерді есте сақтау қабілетін дамыту. Қажетті материалдар: Қағаз немесе карталар (сөздер жазылған). Кішкене алаң немесе кең бөлме. Ойын барысы: Балаларға бірнеше қарапайым сөздер немесе сөз тіркестері беріледі (мысалы, "жүгіру",	"Қиялдағы іздер" Мақсаты: Зейін мен есте сақтау қабілетін дамыту. Қажетті материалдар: Түрлі заттар, олардың атаулары жазылған карточкалар. Ойын барысы: Балаларға бірнеше затты көрсетеді. Содан кейін балаларға заттардың атауларын айтып, оларды белгілі бір заттарды (мысалы, тек	"Естен кетпейтін сиқыр" Мақсаты: Есте сақтау дағдыларын дамыта отырып, балалардың ақпаратты қабылдау және ұғыну қабілетін арттыру. Қажетті материалдар: Әртүрлі түсті карточкалар немесе суреттер. Кішкене заттар (ойыншықтар, жемістер, әртүрлі күнделікті заттар). Әр балаға кішкене дәптер	"Мозаикалық ғажайыптар" Мақсаты: Балалардың мозаика арқылы заттарды құрастыру дағдыларын жетілдіру. Қиял мен шығармашылықты дамыту, ұсақ моториканы жетілдіру. Қажетті материалдар: Түрлі түсті мозаика тастар. Ойын барысы: Балалар	"Дауысты естіп, тап!" Мақсаты: Балалардың өзара байланыс жасау дағдыларын дамыту. Есту қабілетін жетілдіру және дауыстарды ажырату дағдыларын арттыру. Қажетті материалдар: Заттар немесе карточкалар (суреттер). Ойын барысы: Балаларға заттар мен карточкаларды көрсетіп, оларды топтарға

	<p>"секіру", "қолды көтеру", "айналу", "біраз жүру"). Тәрбиеші балаларға осы сөздерді оқып көрсетіп, олардың мағынасын түсіндіреді. Әр бала бір сөзді тыңдайды (мысалы, "жүгіру") және сол сөзге сәйкес қимыл жасауы керек.</p> <p>:Сөйлеуді дамыту, сөздік қорды дамыту</p>	<p>жемістерді) жинауға тапсырма береді.</p> <p>Зейінді дамыту</p>	<p>немесе қағаз, қалам</p> <p>Ойын барысы: Балаларға бірнеше затты көрсетеді. Содан кейін балаларға заттардың атауларын айтып, оларды белгілі бір заттарды (мысалы, тек жемістерді) жинауға тапсырма береді.</p> <p>Сөйлеуді дамыту, сөздік қорды дамыту</p>	<p>түрлі-түсті мозаикалардан үй, жануар, ағаш сияқты заттарды құрастырады. Олар әр құрастырылған затты сипаттап, оның қандай екенін айтады.</p> <p>(Мозаика құрастыру және қол икемділігін дамыту)</p>	<p>бөлу ұсынылады. Мысалы, жемістер мен көкөністерді бөлгенде, балалар әр топтағы заттарды атап, есте сақтау үшін оларды қайталауы тиіс.</p> <p>Сөйлеуді дамыту, сөздік қорды дамыту</p>
<p>Балалармен жеке жұмыс</p> <p>15:55-16:15</p>	<p>Асан мен Гүлімге Мониторинг бойынша Жануарлардың дыбыстарын еліктеу арқылы Баланың сөйлеу артикуляциясын жетілдіру. Жануарлардың дыбыстарын қайталау: «<i>Мяу-мяу, гав-гав</i>». «Бұл қандай жануар?» ойыны.</p>	<p>Асан мен Гүлімге Мониторинг бойынша "Не естідің?" ойыны арқылы Баланың тыңдау және дыбыстарды ажырату қабілетін дамыту. Әртүрлі дыбыстар шығарыңыз (жануарлар, құстар, көліктер дыбысы). Баладан <i>"Бұл не? Бұл қандай дыбыс?"</i> деп сұрау. Бала дұрыс жауап бермесе, өзіңіз қайталап, оны үйрету.</p>	<p>Асан мен Гүлімге Мониторинг бойынша "Мен көріп тұрмын..." ойыны арқылы Заттардың атауын және сипаттамаларын есте сақтау. <i>"Мен көріп тұрмын қызыл допты", "Мен көріп тұрмын үлкен ағашты"</i> деп бастау. Балаға сипатталған затты тауып, атауын қайталауды сұрау</p>	<p>Асан мен Гүлімге Мониторинг бойынша Шулы және тыныш заттарды ажырату арқылы Дыбыс айырмашылығын тану. Қасықпен үстелді ұрып немесе қағазды сыбдырлатып. <i>"Бұл қандай дыбыс? Шулы ма әлде тыныш па?"</i> деп сұрау.</p>	<p>Алмас, Сауле</p> <p>Саусақпен Сурет Салу</p> <p>Бояу Және Саусақпен Сурет: Саусақтарды бояуға малып, қағазға сурет салу (мысалы, гүлдер, ағаштар, жануарлар). Құмда Сурет Салу: Далада немесе үйде арнайы тақтада құммен сурет салу.</p>

<p>Серуенге дайындық 16:15-16:20</p>	<p>Өздігінен реттілікпен киіну және шешінуді үйрету, жылы күртеше мен қолдарына қолғап кигізу, әр балаға өз киімдерін танып шкафтан алуға дағдыландыру</p> <p>Өзіне-өзі қызмет ету дағдысын қалыптастыру</p>	<p>Киімдерін сөрелерден ұқыптылықпен алуға, дербестікке дағдыландыру, әр балаға өз киімдерін танып шкафтан алуға дағдыландыру</p> <p>Өзіне-өзі қызмет ету дағдысын қалыптастыру</p>	<p>Сөздік қорды балалардың киімдерінің, аяқ киімдерінің атауларымен байытуға, Мысалы: күртеше, Етік, Қолқап, әр балаға өз киімдерін танып шкафтан алуға дағдыландыру</p> <p>Мемлекеттік тілді меңгерту</p>	<p>Балаларды мейірімділікке, бір-біріне көмектесуге баулу олардың сөйлеуін дамыту</p> <p>әр балаға өз киімдерін танып шкафтан алуға дағдыландыру</p> <p>Мемлекеттік тілді меңгерту</p>	<p>Өздігінен реттілікпен киінуді үйрету</p> <p>Балаларға қысқы табиғаттың ерекшеліктері туралы қысқаша түсінік беру, әр балаға өз киімдерін танып шкафтан алуға дағдыландыру</p> <p>Өзіне-өзі қызмет ету дағдысын қалыптастыру</p>
<p>Серуен 16:20-16:35</p>	<p>Серуен картотекасы №34</p> <p>Мұзды бақылау Мақсаты: Мұздың қасиеттерін зерттеу. Бақылау барысы: Балаларға мұздың үстін ұстап, оның қатты және суық екенін сезіндіру. Мұздың қалай пайда болатынын түсіндіру (су қатып, мұзға айналады). Мұздың сырғанақ екенін тәжірибе арқылы көрсету.</p> <p>"Қар астындағы қазына" Мақсаты: Зейінді және ізденімпаздықты дамыту. Ойын барысы: Балаларға қардың астына</p>	<p>Серуен картотекасы №35 Қардың астындағы өсімдіктерді бақылау Мақсаты: Қардың астында өсімдіктердің сақталатынын түсіндіру. Бақылау барысы: Қарды тазалап, жердің астындағы шөптерді немесе кішкентай бұталарды қарап көру. Қар өсімдіктерді суықтан қорғап, "жамылғы" қызметін атқаратынын түсіндіру.</p> <p>"Қардан кім тезірек қар лақтырады?" Мақсаты: Балалардың дене шынықтыру қабілеттерін дамыту, шапшаңдыққа баулу.</p>	<p>Серуен картотекасы №36 Аспанды бақылау Мақсаты: Қыстағы аспанның ерекшеліктерін байқау. Бақылау барысы: Балалармен аспанның түсін бақылау (көк, сұр, кейде ақ бұлтты). Бұлттардың қозғалысын бақылап, олардың жылдамдығы туралы әңгімелеу. Күннің аз көрінетінін және жарықтың өзгергенін талқылау.</p> <p>«Қар бекінісі» Мақсаты: Ұжымдық әрекетке үйрету, қармен жұмыс жасауды дамыту. Ойынның барысы:</p>	<p>Серуен картотекасы №37. Желді бақылау Мақсаты: Желдің табиғаттағы рөлін түсіндіру. Бақылау барысы: Желді сезіну үшін балаларды сыртта жүгірту. Желдің қарды ұшырып, ағаштардың бұтақтарын қозғалтуын бақылау. Желдің күші қатты ма, әлде жай ма екенін талқылау.</p> <p>"Қар ұясына секіру" Мақсаты: Қозғалыс белсенділігін дамыту, үйлесімділік пен шапшаңдықты арттыру. Ойынның барысы:</p>	<p>Серуен картотекасы №38 Қысқы жануарларды бақылау (іздері арқылы) Мақсаты: Қыс мезгілінде жануарлардың тіршілігін байқау. Бақылау барысы: Қар үстіндегі іздерді табу (құстардың, иттің, қоянның). Балалардан іздердің кімге тиесілі екенін болжауды сұрау.</p> <p>"Қардан кім тезірек қар лақтырады?" Мақсаты: Балалардың дене шынықтыру қабілеттерін дамыту, шапшаңдыққа баулу. Ойынның барысы: Балаларға қарды қолмен</p>

	<p>жасырылған ойыншықтар немесе табиғи заттарды (мысалы, бұтақ, тас, шишка) табу тапсырмасы беріледі.</p> <p>Тәрбиеші әр зат туралы жұмбақ айтып, оны табуды сұрайды.</p> <p><i>Мысалы:</i> "Дөңгелек, бірақ тәтті емес. Қардың астынан тауып көр!"</p> <p><i>(Еңбекке баулу, коммуникативтік, танымдық дағдыларды дамыту)</i></p>	<p>Ойынның барысы:</p> <p>Балаларға қарды қолмен немесе күрекшемен алып, белгілі бір межеге (жалауша немесе белгіленген сызық) лақтыру ұсынылады. Кімнің қарды алысқа лақтырғаны немесе белгіге дәл тигізгені бағаланады.</p> <p><i>(Еңбекке баулу, коммуникативтік, танымдық дағдыларды дамыту)</i></p>	<p>Балалар топқа бөлініп, қардан бекініс немесе үлкен қар шеңберін жасайды. Бекініс дайын болғаннан кейін, оны сақтап қалу үшін жеңіл "қар шабуылы" ұйымдастырылады (қар ұшқындарын лақтыру). Қызықты атмосфера жасау үшін бір топ қорғанса, екінші топ шабуылдаушы болады</p> <p><i>(Еңбекке баулу, коммуникативтік, танымдық дағдыларды дамыту)</i></p>	<p>Балаларға қарда бірнеше шеңбер (ұя) салу ұсынылады. Балалар бір шеңберден екіншісіне секіріп өтуі керек. Ойынның қиындығын арттыру үшін шеңберлерді бір-бірінен алшақ орналастыруға болады.</p> <p><i>(Еңбекке баулу, коммуникативтік, танымдық дағдыларды дамыту)</i></p>	<p>немесе күрекшемен алып, белгілі бір межеге (жалауша немесе белгіленген сызық) лақтыру ұсынылады. Кімнің қарды алысқа лақтырғаны немесе белгіге дәл тигізгені бағаланады.</p> <p><i>(Еңбекке баулу, коммуникативтік, танымдық дағдыларды дамыту)</i></p>
<p>Балалардың үйге қайтуы 16:35-17:00</p>	<p>Бүгінгі күннің қалай өткені туралы, баланың жетістіктері қандай болғаны туралы сөйлесу</p>	<p>Ата –аналармен балалардың тазалықтары жайлы әңгімелесу Балалардың тәрбиешіден сұранып үйге қайтуы.</p>	<p>Ата аналармен балалардың бүгінгі іс-әрекеттері туралы әңгімелесу.</p>	<p>Ата-аналарға балалардың жеке бас гигиенасына назар аудару керектігін ескерту. Балалардың тәрбиешіден сұранып үйге қайтуы.</p>	<p>Балалардың денсаулығы жайлы әңгімелесу</p> <p>Тәрбиеші ата-аналарға баланың күнін қалай өткізетіні туралы қысқаша ақпарат береді.</p>

Тәрбиеші: Досымбекова А

Балабақша әдіскері  А.Жұмантай

Бекітемін
«Нұрдәулет-бақ» бөбекжай
балабақшасы ЖШС. менгерушісі
Алибаева
Алибаева



ЖШС «Нұрдәулет-бақ» бөбекжай балабақшасы
Тәрбиелеу білім беру процесі
2024-2025 оқу жылы
Ортаңғы топ- «Балапан»
Желтоқсан-Қаңтар 1-апта

«Талап бар жерде тәртіп бар»

Күн тәртібі	Дүйсенбі 30.12.2024	Сейсенбі 31.12.2024	Жексенбі 05.01.2025		
Балаларды Қабылдау 08:00-08:15	Салемдесу Әр баланы есіктің алдында күлімдеп қарсы алу, ата-анасымен амандасу. Медбике тексеруі ҚР әнұранын орындау «Күй күмбірі» - балалардың музыканы эмоционады қабылдауды, түсінуді, қадірлей білуді қалыптастыру, ұлттық мәдениетке қызығушылықты арттыру	Салемдесу Балаларды әсем әуенмен,көтеріңкі көңіл күймен қарсы алу Медбике тексеруі «Күй күмбірі» - балалардың музыканы эмоционады қабылдауды, түсінуді, қадірлей білуді қалыптастыру, ұлттық мәдениетке қызығушылықты арттыру	Салемдесу Әр балаға ерекше көңіл бөліп, «Қайырлы таң! Бүгін күн қандай тамаша!» деп жылы сөз айту. Медбике тексеруі «Күй күмбірі» - балалардың музыканы эмоционады қабылдауды, түсінуді, қадірлей білуді қалыптастыру, ұлттық мәдениетке қызығушылықты арттыру		

<p>Ата-аналармен немесе баланың басқада заңды өкілдерімен әңгімелесу, кеңес беру</p> <p>08:15-08:30</p>	<p>Ата-аналармен әңгіме:</p> <p>Баланың тамақтануы, ұйқысы және жалпы жағдайы туралы сұрау.</p> <p>Қыс мезгілі келгенін балаларды жылы киіндіру туралы ескерту</p>	<p>Ата-анаға кеңес:</p> <p>Тәрбиеші бала жайлы жалпы көңіл-күй, белсенділік немесе жаңа дағдылары жайлы қысқаша ақпарат беру</p>	<p>Психологтың кеңесі:</p> <p>Баланың әр жетістігін қолдап, оны мақтау, бұл баланың өзіне деген сенімділігін арттыратынын айту</p>		
<p>Балалардың іс-әрекеті (ойын, танымдық, коммуникативтік, шығармашылық эксперименталдық, еңбек, қимыл, бейнелеу, дербес және басқалары)</p> <p>08:30-08:55</p>	<p>Ойын әрекеті</p> <p>Міндет: Қысқы ойындар арқылы балалардың ұжымдық қарым-қатынасын және дене қимылдарын дамыту.</p> <p>Ойын: «Аққала жасаймыз» Қардан үш доп жасап, аққаланы бірге құрастырып, Балалар түймелерді, шарфты және мұрын ретінде сәбізді орналастырады.</p> <p>Дене қимылдарын дамыту</p>	<p>Танымдық әрекет</p> <p>Міндет: Қысқы табиғат ерекшеліктерімен таныстыру.</p> <p>Ойын: «Қардың қасиеттерін зерттеу» Қарды қолға алып, оның суық екенін сезінеді. Жылы бөлмеге кіргізіп, қардың еріп, суға айналатынын бақылайды.</p> <p>Тәжірибе жасау дағдыларын дамыту</p>	<p>Коммуникативтік әрекет</p> <p>Міндет: Балалардың қыс туралы сөздік қорын дамыту және қарым-қатынасқа бейімдеу.</p> <p>Ойын: «Қысқы жұмбақтар» Балалар қыс мезгіліне байланысты жұмбақтарды шешеді.</p> <p>Мысалы: <i>Ақ қанаттар қалықтап, Қонып жатыр жалықпай. (жауабы: қар)</i></p> <p>Сөздік қорды молайту</p>		

<p>Таңертенгілік жаттығу 08:55-09:00</p>	<p>Таңғы жаттығу №1 <i>Балалардың назарын шоғырландыру және жаттығуға қызығушылық ояту.</i> «Күн шықты» жаттығуы: Қолды жоғары көтеріп, созылып, алақанды шапалақтау – 3-5 рет. Басты баяу оңға, солға бұру – 3 реттен.</p>	<p>Таңғы жаттығу №2 «Күн шықты» Қолды жоғары көтеріп, созылу – 3 рет. Терең дем алу және шығару. «Құстар ұшады» Қолды жан-жаққа созып, баяу жоғары-төмен қозғалту («қанат қағу») – 5 рет. «Қарды тебеміз» Бір аяқпен алға және артқа сермеу – әр аяққа 5 реттен. «Қоян секіреді» Екі аяқпен жеңіл секіру – 5-7 рет.</p>	<p>Таңғы жаттығу №3 «Аққала мүсіндейміз» Денені алға иіп, қар алып, жоғары көтеру қимылын қайталау – 3-5 рет. «Боран соғады» Терең дем алып, ауаны үрлеу («жел есті») – 3 рет. «Аққала айналамыз» Белді айналдыру – 3 реттен әр жаққа. «Қар лақтырамыз» Орындарында тұрып, қолдарымен алға созылып «қар лақтыру» – 5 рет.</p>		
<p>Таңғы ас 09:00-09:20</p>	<p>Балаларды тамақтанар алдында қол жууға үйрету. Әр баланың өз орамалдарымен қолды сұртуін талап ету. "Қолды қалай жуамыз?" сұрағын қойып, әрекеттерін бақылау. "Сабынды алып жақ, суды ашып шайқайық" (мәдени-гигиеналық дағдылар, өзіне-өзі қызмет ету)</p>	<p>Балаларды тамақтанар алдында қол жууға үйрету. Әр баланың өз орамалдарымен қолды сұртуін талап ету. Балаларға үстелдегі тағамдарды атап, олардың түр-түсін, пішінін және дәмін сипаттау. Мысалы: "Мынау сары май, сары түсті, жұмсақ", "Бұл - нан, ол хош иісті". Сүтке піскен ұнтақ ботқасы дәмді (мәдени-гигиеналық дағдылар, өзіне-өзі қызмет ету)</p>	<p>Балаларды тамақтанар алдында қол жууға үйрету. Әр баланың өз орамалдарымен қолды сұртуін талап ету. Балаларды қасықпен тамақ жеуге, майды нанға жағуға үйрету. Әр бала өз ыдысын дұрыс пайдалануды үйренеді. (мәдени-гигиеналық дағдылар, өзіне-өзі қызмет ету)</p>		

<p>Ұйымдастырылған іс-әрекетті өткізуге Дайындық ҮІӘ 09:20-09:30</p>	<p>Топта ұйымдастырылған орталықтарда балалардың түрлі әрекеттерін ұйымдастыруға қажетті заттар мен материалдарды әзірлеу</p> <p>Жол қозғалысының қауіпсіздігі</p> <p>:Балаларға бағдаршамның түстері туралы түсіндіру: қызыл — тоқта, сары — дайындал, жасыл — жүр. Жолдағы жаяу жүргіншілер жолағының маңызын түсіндіру. Ойын түрінде «Бағдаршам» ойынын ұйымдастыру: мұғалім бағдаршам түстерін айтады, балалар сол түске сәйкес әрекет жасайды (қызылда тоқтап, жасылда жүреді).</p>	<p>Барлық орталықтарды балалар әрекетіне қажетті заттар мен материалдармен толықтыру</p> <p>Үнемдеу іс әрекеті "Электр қуатын сақтайық" (Электр энергиясын үнемдеу)</p> <p>Балаларға бөлмеде ешкім болмаған кезде шамды сөндіріп қоюдың маңызын көрсету. Оларға теледидар мен компьютерді ұзақ уақыт қосып қоймауды үйрету</p>	<p>Ұйымдастырылған іс-әрекетке дайындық жасау, көрнекіліктерді дайындау, видео түсіндірмелер дайындау</p> <p>"Үнемділікке баулу"</p> <p>Міндеті: Балаларды ресурстарды (су, жарық, қағаз) үнемдеуге үйрету.</p> <p>Ойын: "Кранды жап"</p> <p>Балаларға судың маңызын түсіндіру. Ойын барысында балалар су құятын ыдыстарды толтырып, қажетсіз жағдайда кранды жабуды үйренеді. Қол жуып болған соң, кранды жабу әрекетін қайталау.</p>		
---	---	---	---	--	--

<p>Кестеге сәйкес ҮІӨ 09:30-09:50</p>	<p>Дене тәрбиесі «Сиқырлы арқан» Мақсаты: Балаларды арқанды ұстай отырып, топпен үйлесімді жүруге үйрету. Ойын барысы: Балалар шеңбер құрып, арқаннан ұстайды.«Арқаннан мықтап ұстандар, бәріміз бірге баяу жүрейік».Белгі бойынша жылдамдықты өзгерту: «Тезірек жүрейік!» немесе «Арыстан келе жатыр, тоқтаймыз!»Қимылдарды қайталау – 5-7 минут.</p>	<p>Дене тәрбиесі «Қардан жол саламыз» Мақсаты: Балалардың шығармашылығын және қимыл әрекеттерін дамыту. Ойын барысы:Балалар арқанды ұстап, «қалың қардан жол» салу үшін еңкейіп, алға қозғалады.«Жолды түзетеміз» деп оңға-солға бұрылу қимылдары орындалады. Белгі бойынша тоқтап, «қар тазалап», қолдарын сермейді. Соңында шеңбер жасап, қолдарын жоғары көтеріп: «Жолымыз дайын!» дейді</p>	<p>Музыка «Музыкалық дауыс» Мақсаты: Музыкалық шығарманың дауысы арқылы балалардың айқын өзгерістерді байқауға үйрету. Ойын барысы: Дауысқа көңіл бөлу Тәрбиеші балаларға музыканы тыңдатады, әр түрлі дауыстарды (ақырын және қатты) байқауға шақырады. Қатты және ақырын дыбыстарды ажырату Балаларға қатты және ақырын дыбыстарды тыңдатып, оларды бір-бірінен ажыратуға мүмкіндік беріледі. Балалар дұрыс тыңдап, дауыс қаттылығын көрсетеді.</p>		
---	--	---	---	--	--

<p>Серуенге дайындық 09:50-10:10</p>	<p>Өздігінен реттілікпен киіну және шешінуді үйрету, жылы күртеше мен қолдарына қолғап кигізу, әр балаға өз киімдерін танып шкафтан алуға дағдыландыру</p> <p>Өзіне-өзі қызмет ету дағдысын қалыптастыру</p>	<p>Киімдерін сөрелерден ұқыптылықпен алуға, дербестікке дағдыландыру, әр балаға өз киімдерін танып шкафтан алуға дағдыландыру</p> <p>Өзіне-өзі қызмет ету дағдысын қалыптастыру</p>	<p>Сөздік қорды балалардың киімдерінің, аяқ киімдерінің атауларымен байытуға, Мысалы: күртеше, Етік, Қолқап, әр балаға өз киімдерін танып шкафтан алуға дағдыландыру</p> <p>Мемлекеттік тілді меңгерту</p>		
--	---	--	---	--	--

<p>Серуен10:10-12:00</p>	<p>Серуен картотекасы№1</p> <p>Бақылау: Қардың ерекшелігін бақылау Балаларға қардың ақ түсі, суықтығы және жұмсақтығы туралы түсіндіру. Қардың қолға ұсталғанда еріп кететінін көрсету.</p> <p>Еңбек әрекеті: Аулада қар күреу Балаларға жеңіл күректер беріліп, қарды бір жерге жинау ұсынылады.</p> <p>Қысқы ойын: «Қардан қорған» Балалар қардан кішігірім қорған тұрғызады. Ойын арқылы балалардың қол моторикасы дамиды.</p> <p>Тәжірибе: «Қардың суға айналуы» Қолға қар алып, оның жылудан суға айналатынын бақылайды.</p> <p>(Мүсіндеу, экологиялық мәдениет, еңбекке баулу, қамқорлық ,</p>	<p>Серуен картотекасы №2</p> <p>Бақылау: Ағаштардың қысқы күйі Ағаштардың жапырақсыз, бұтақтарының қармен жабылғанын бақылау.</p> <p>Еңбек әрекеті: Қар астындағы жолды тазалау Балалар қысқа арналған құралдарды пайдаланып, жолдарды қардан тазартады.</p> <p>Қысқы ойын: «Қар лақтыру» Балалар қарды белгіленген нысанаға (ағашқа немесе конусты) лақтырады.</p> <p>Тәжірибе: «Қар мен мұздың айырмашылығы» Балаларға қар мен мұздың қолмен ұстағанда қалай ерекшеленетінін түсіндіру (қаттылығы, суықтығы)</p> <p>(Экологиялық мәдениет дағдысы Қоршаған ортамен таныстыру сурет салу)</p>	<p>Серуен картотекасы№3</p> <p>Ағаштарды бақылау</p> <p>Мақсаты: Қыстағы ағаштардың ерекшеліктерін зерттеу.</p> <p>Бақылау барысы: Ағаштың жапырақсыз бұтақтарын қарап, олардың түсі мен формасын сипаттау. Қыста ағаштардың ұйқыда екенін түсіндіру. Кейбір ағаштардың (қарағай, шырша) қыста да жасыл екенін байқау.</p> <p>"Қар жинаушы"</p> <p>Мақсаты: Еңбекке баулу және ұжымдық жұмысқа ынталандыру.</p> <p>Ойын барысы: Балаларға шағын күрекшелер беріледі. Тапсырма – белгіленген жерге қарды жинап, шағын қар үйіндісін жасау. Кім бірінші аяқтаса немесе ең үлкен үйінді жасаса, сол жеңімпаз атанады.</p> <p>(Саяхат ойын, Экологиялық мәдениет дағдысы Қоршаған ортамен таныстыру, еңбекке баулу)</p>		
---------------------------------	--	---	--	--	--

<p>Серуеннен оралу 12:00-12:20</p>	<p>Даладан топқа кірерде балаларды бір бірінің артынан реттілікпен жүруді дағдыландыру Өзіне қызмет көрсетуге, өздігінен реттілікпен шешінуді үйрету, киімдерін шкафтарға салуға, оларды мейірімділікке, бір-біріне көмектесуге баулу Өзіне-өзі қызмет ету дағдысын қалыптастыру</p>	<p>Даладан топқа кірерде балаларды бір бірінің артынан реттілікпен жүруді дағдыландыру Дербестікке дағдыландыруға, сөздік қорды балалардың киімдерінің, аяқ киімдерінің атауларымен байытуға Өзіне-өзі қызмет ету дағдысын қалыптастыру</p>	<p>Даладан топқа кірерде балаларды бір бірінің артынан реттілікпен жүруді дағдыландыру Өзіне қызмет көрсетуге, өздігінен реттілікпен шешінуді үйрету, киімдерін шкафтарға салуға, оларды мейірімділікке, бір-біріне көмектесуге баулу Өзіне-өзі қызмет ету дағдысын қалыптастыру</p>		
<p>Түскі ас 12:20-13:00</p>	<p>Балаларды тамақтанар алдында қол жууға үйрету. Әр баланың өз орамалдарымен қолды сүртуін талап ету. "Қолды қалай жуамыз?" сұрағын қойып, әрекеттерін бақылау. "Сабынды алып жақ, суды ашып шайқайық" Кесте бойынша кезекшілікті орындау (мәдени-гигиеналық дағдылар, өзіне-өзі қызмет ету)</p>	<p>Балаларды тамақтанар алдында қол жууға үйрету. Әр баланың өз орамалдарымен қолды сүртуін талап ету. Балаларға үстелдегі тағамдарды атап, олардың түр-түсін, пішінін және дәмін сипаттау. Мысалы: С/Сүйек сорпасына піскен күріш сорпасы Тефтели сиыр етінен тұздықпен Кесте бойынша кезекшілікті орындау (мәдени-гигиеналық дағдылар, өзіне-өзі қызмет ету)</p>	<p>Балаларды тамақтанар алдында қол жууға үйрету. Әр баланың өз орамалдарымен қолды сүртуін талап ету. Балаларды қасықпен тамақ жеуге, майды нанға жағуға үйрету. Әр бала өз ыдысын дұрыс пайдалануды үйренеді. Кесте бойынша кезекшілікті орындау (мәдени-гигиеналық дағдылар, өзіне-өзі қызмет ету)</p>		

<p>Күндізгі ұйқы 13:00-14:55</p>	<p>Музыка тыңдату немесе бесік жырын айту. Жайлы және баяу әуендерді қосу. Табиғат дыбыстары, баяу классикалық музыка немесе арнайы балаларға арналған тыныш әуендер.</p> <p>(Музыка ән тыңдау дағдысы)</p>	<p>Балаларға арналған тыныш әңгімелер немесе ертегілер оқу. Балаға қысқа, жеңіл және қызықты кітаптарды таңдап, оқып беру.</p> <p>(Көркем әдебиет)</p>	<p>Қызықты әңгіме айту немесе қиял ойыны. Баланың елестету қабілетін дамыту үшін қызықты, бірақ тыныш әңгімелер айтыңыз.</p> <p>(Көркем әдебиет)</p>		
<p>Ұйқыдан ояту, сауықтыру шаралары 14:55-15:15</p>	<p>. Балаларға қиял әлемін сыйлап, ояруды қызықты ету. Балалардың төсектерінің қасында тұрып, қысқа ертегі айтудан бастау: "Қояндар оянды, орман оянды, енді біздің балаларымыз да оянады!"</p> <p>«Денсаулық жолдарымен жүргізу» Түйіршікті, усақ және ірі моншақты жолдар</p>	<p>Құстардың шырылын еліктейтін дыбыстар немесе табиғи музыка қосу.</p> <p>Бала оянғаннан кейін, төсекте отырып, жеңіл созылу жаттығуларын жасау.</p> <p>«Денсаулық жолдарымен жүргізу» Жұмсақ және қатты жолдар</p>	<p>Балалармен бірге терең тыныс алу және дем шығару жаттығуларын жасау</p> <p>тыныс алу жаттығулары: Мұрын арқылы терең тыныс алу және ауыз арқылы жай шығару.</p> <p>«Денсаулық жолдарымен жүргізу» құмды жолдар</p>		

<p>Бесін ас 15:15-15:30</p>	<p>Балаларды тамақтанар алдында қол жууға үйрету. Әр баланың өз орамалдарымен қолды сүртуін талап ету. "Қолды қалай жуамыз?" сұрағын қойып, әрекеттерін бақылау. "Сабынды алып жақ, суды ашып шайқайық" Кесте бойынша кезекшілікті орындау (мәдени-гигиеналық дағдылар, өзіне-өзі қызмет ету)</p>	<p>Балаларды тамақтанар алдында қол жууға үйрету. Әр баланың өз орамалдарымен қолды сүртуін талап ету. Балаларға үстелдегі тағамдарды атап, олардың түр-түсін, пішінін және дәмін сипаттау. Мысалы: айран, печенье Кесте бойынша кезекшілікті орындау (мәдени-гигиеналық дағдылар, өзіне-өзі қызмет ету)</p>	<p>Балаларды тамақтанар алдында қол жууға үйрету. Әр баланың өз орамалдарымен қолды сүртуін талап ету. Балаларды қасықпен тамақ жеуге, майды нанға жағуға үйрету. Әр бала өз ыдысын дұрыс пайдалануды үйренеді. Кесте бойынша кезекшілікті орындау (мәдени-гигиеналық дағдылар, өзіне-өзі қызмет ету)</p>		
---	--	--	--	--	--


<p>Балалардың дербес әрекеті (қимылдық ұлттық, сюжеттік-рөлдік, үстел үсті-баспа, тағы басқа ойындар, кітап оқу, бейнелеу) 15:30-15:55</p>	<p>«Қанша?» (Сан туралы түсінік) Мақсаты: Қоршаған ортадан бір немесе бірнеше бірдей затты табу, «Қанша?» сұрағына жауап беру. Ойын барысы: Заттарды жинау Тәрбиеші балаларға түрлі заттарды көрсетіп, олардың санын сұрайды. Мысалы: «Міне, менде 3 алма бар, қанша алма?». Балалар әрбір затты санап, дұрыс жауап береді. Балаларға қазақтың ұлттық бұйымдары (мысалы, үйдің ішіндегі ұлттық ыдыс-аяқ) туралы айтып, олардың санын бірге санайды Математика негізі, Ұлттық құндылықты дамыту</p>	<p>«Киіз үй жасаймыз» Мақсаты: Ұжымдық жұмысқа баулу, құрылыс бөлшектерін бірлесіп жасау. Ойын барысы: Балаларға киіз үйдің негізгі бөліктерін көрсетеді (шаңырақ, уық, кереге). Балалар шағын топтарда жұмыс істеп, құрылыс бөлшектерін қағаздан немесе конструктордан дайындайды. Барлық балалардың дайындаған бөлшектерін біріктіріп, ортақ киіз үй макетін құрастырады. Құрастыру , мүсіндеу, жапсыру</p>	<p>«Сиқырлы бояулар» Мақсаты: Қылқаламды дұрыс қолдану және бояуды ауыстыру дағдыларын қалыптастыру. Ойын барысы: Балаларға түрлі түсті бояулар мен қылқаламдар береді. «Бір түсті бояп болған соң, қылқаламды жақсылап шайып, құрғатып сүртіндер» деп үйретеді. Балалар түрлі түсті ою-өрнектерді бояп, оларды қағазға жапсырады. Сурет салу , жапсыру дағдыларын дамыту</p>		
--	---	---	--	--	--

<p>Балалармен жеке жұмыс</p> <p>15:55-16:15</p>	<p>Мониторинг бойынша баламен жұмыс</p> <p>Бейбіт Муслим</p> <p>екі затты белгілі өлшемі бойынша салыстырып, өлшемдерін үйрету.</p> <p>Мақсаты: Өз ойын толық жеткізіп айтуға жетелеу.</p>	<p>Мониторинг бойынша баламен жұмыс</p> <p>Гасанов Мәжит</p> <p>топпен бірлесіп ойнауға үйрету.</p>	<p>Мониторинг бойынша баламен жұмыс</p> <p>Музыкалық -ырғақтық жаттығулар.</p> <p>Амина, Али музыкалық сүйемелдеуге сәйкес түрлі қарқынды таныс дене жаттығуларын орындату.</p> <p>Мақсаты: Музыка ырғағымен қимылдауды үйрету.</p>		
<p>Серуенге дайындық</p> <p>16:15-16:20</p>	<p>Өздігінен реттілікпен киіну және шешінуді үйрету, жылы күртеше мен қолдарына қолғап кигізу, әр балаға өз киімдерін танып шкафтан алуға дағдыландыру</p> <p>Өзіне-өзі қызмет ету дағдысын қалыптастыру</p>	<p>Киімдерін сөрелерден ұқыптылықпен алуға, дербестікке дағдыландыру, әр балаға өз киімдерін танып шкафтан алуға дағдыландыру</p> <p>Өзіне-өзі қызмет ету дағдысын қалыптастыру</p>	<p>Сөздік қорды балалардың киімдерінің, аяқ киімдерінің атауларымен байытуға, Мысалы: күртеше, Етік, Қолқап, әр балаға өз киімдерін танып шкафтан алуға дағдыландыру</p> <p>Мемлекеттік тілді меңгерту</p>		

<p>Серуен 16:20-16:35</p>	<p>Серуен картотекасы №4</p> <p>Мұзды бақылау Мақсаты: Мұздың қасиеттерін зерттеу. Бақылау барысы: Балаларға мұздың үстін ұстап, оның қатты және суық екенін сезіндіру. Мұздың қалай пайда болатынын түсіндіру (су қатып, мұзға айналады). Мұздың сырғанақ екенін тәжірибе арқылы көрсету.</p> <p>"Қар астындағы қазына" Мақсаты: Зейінді және ізденімпаздықты дамыту. Ойын барысы: Балаларға қардың астына жасырылған ойыншықтар немесе табиғи заттарды (мысалы, бұтақ, тас, шишка) табу тапсырмасы беріледі. Тәрбиеші әр зат туралы жұмбақ айтып, оны табуды сұрайды. <i>Мысалы:</i> "Дөңгелек, бірақ тәтті емес. Қардың астынан тауып көр!"</p> <p><i>(Еңбекке баулу, коммуникативтік, танымдық дағдыларды дамыту)</i></p>	<p>Серуен картотекасы №5</p> <p>Қардың астындағы өсімдіктерді бақылау Мақсаты: Қардың астында өсімдіктердің сақталатынын түсіндіру. Бақылау барысы: Қарды тазалап, жердің астындағы шөптерді немесе кішкентай бұталарды қарап көру. Қар өсімдіктерді суықтан қорғап, "жамылғы" қызметін атқаратынын түсіндіру.</p> <p>"Қардан кім тезірек қарлақтырады?" Мақсаты: Балалардың дене шынықтыру қабілеттерін дамыту, шапшаңдыққа баулу. Ойынның барысы: Балаларға қарды қолмен немесе күрекшемен алып, белгілі бір межеге (жалауша немесе белгіленген сызық) лақтыру ұсынылады. Кімнің қарды алысқа лақтырғаны немесе белгіге дәл тигізгені бағаланады.</p> <p><i>(Еңбекке баулу, коммуникативтік, танымдық дағдыларды дамыту)</i></p>	<p>Серуен картотекасы №6</p> <p>Аспанды бақылау Мақсаты: Қыстағы аспанның ерекшеліктерін байқау. Бақылау барысы: Балалармен аспанның түсін бақылау (көк, сұр, кейде ақ бұлтты). Бұлттардың қозғалысын бақылап, олардың жылдамдығы туралы әңгімелеу. Күннің аз көрінетінін және жарықтың өзгергенін талқылау.</p> <p>«Қар бекінісі» Мақсаты: Ұжымдық әрекетке үйрету, қармен жұмыс жасауды дамыту. Ойынның барысы: Балалар топқа бөлініп, қардан бекініс немесе үлкен қар шеңберін жасайды. Бекініс дайын болғаннан кейін, оны сақтап қалу үшін жеңіл "қар шабуылы" ұйымдастырылады (қар ұшқындарын лақтыру). Қызықты атмосфера жасау үшін бір топ қорғанса, екінші топ шабуылдаушы болады.</p> <p><i>(Еңбекке баулу, коммуникативтік, танымдық дағдыларды дамыту)</i></p>		
---	--	---	--	--	--

Балалардың үйге қайтуы 16:35-17:00	Бүгінгі күннің қалай өткені туралы, баланың жетістіктері қандай болғаны туралы сөйлесу	Ата –аналармен балалардың тазалықтары жайлы әңгімелесу Балалардың тәрбиешіден сұранып үйге қайтуы.	Ата аналармен балалардың бүгінгі іс-әрекеттері туралы әңгімелесу.		
---	--	---	---	--	--

Тәрбиеші: Досымбекова А

Балабақша әдіскері:  А.Алибаева

Тәрбиелеу білім беру процесі -2025 оқу жылы
ЖШС «Нұрдәулет-бақ» бөбекжай балабақшасы
Ортаңғы топ-« Балапан»
Қаңтар 2-апта

«Тәртіп-тәрбие бастауы»

Күн тәртібі	Дүйсенбі 06.01.2025	Сейсенбі Демалыс	Сәрсенбі 08.01.2025	Бейсенбі 09.01.2025	Жұма 10.01.2025
<p>Балаларды Қабылдау 08:00-08:15</p>	<p>Балаларды көтеріңкі көңілді муызкамен қарсы алу.Балалардың үйде немен айналысқанын , бүгінгі көңіл күйін сұрау</p> <p>Медбике тексеруі</p> <p>ҚР әнұранын орындау</p> <p>«Күй күмбірі» - балалардың музыканы эмоционады қабылдауды, түсінуді, қадірлей білуді қалыптастыру, ұлттық мәдениетке қызығушылықты арттыру</p>		<p>Баладан қандай көңіл күймен келгенін сұрау. Баланы шкафқа киімін шешуге көмек көрсету</p> <p>Медбике тексеруі</p> <p>«Күй күмбірі» - балалардың музыканы эмоционады қабылдауды, түсінуді, қадірлей білуді қалыптастыру, ұлттық мәдениетке қызығушылықты арттыру</p>	<p>Балалардың терісін, дене қызуын, сыртқы келбетін тексеру. Баланың өзімен қатар балалармен байланыс жасауына көмек көрсету.</p> <p>Медбике тексеруі</p> <p>«Күй күмбірі» - балалардың музыканы эмоционады қабылдауды, түсінуді, қадірлей білуді қалыптастыру, ұлттық мәдениетке қызығушылықты арттыру</p>	<p>Балалардың көңіл – күйлерін қарап анықтау.</p> <p>Медбике тексеруі</p> <p>«Күй күмбірі» - балалардың музыканы эмоционады қабылдауды, түсінуді, қадірлей білуді қалыптастыру, ұлттық мәдениетке қызығушылықты арттыру</p>

<p>Ата-аналармен немесе баланың басқада заңды өкілдерімен әңгімелесу, кеңес беру</p> <p>08:15-08:30</p>	<p>Баланы балабақшадан қалдырмау туралы кеңес беру, Ата-анаға қосымша сұрақтар немесе алаңдаушылық болса, ашық сөйлесуге шақырып, баланың балабақшадағы күн тәртібі жайлы қысқаша ескертулерді айтып өту.</p> <p><i>Ата-анамен консультация</i></p>		<p>Баланың үйдегі ойыншықтарға деген қызығушылығы жайлы сұрау</p> <p><i>Ата-анамен консультация</i></p>	<p>Ата-аналарға күн тәртібі мен күтілетін іс-шаралар туралы қысқаша айтып өту. Ата-анадан баланың үйдегі мінез-құлқы туралы сұрап, сұрақтары немесе тілектері болса, тыңдау</p> <p><i>Ата-анамен консультация</i></p>	<p>Демалыс күндердегі баланың күн тәртібі жайлы әңгімелесу</p> <p><i>Ата-анамен консультация</i></p>
<p>Балалардың іс-әрекеті (ойын, танымдық, коммуникативтік, шығармашылық эксперименталдық, еңбек, қимыл, бейнелеу, дербес және басқалары)</p> <p>08:30-08:55</p>	<p>Еңбек әрекеті Міндет: Қысқы ауа райына байланысты еңбек дағдыларын қалыптастыру. Ойын: <i>«Ауладағы қарды тазалайық»</i> Қар күрекпен ауладағы қарды тазалайды.</p>		<p>Бейнелеу әрекеті Міндет: Балалардың қысқы табиғат көріністерін суреттеуге қызығушылығын арттыру. Ойын: <i>«Аққаланы бейнелейік»</i> Қардың суретін саусақ бояулары арқылы салады немесе аппликация жасайды.</p>	<p>Дербес әрекет Міндет: Балаларға өз бетінше ойнап, қысқы табиғатпен танысу мүмкіндігін беру. Мысалы: Балалар қардан өз қалауларымен әртүрлі мүсіндер жасайды.</p>	<p>Танымдық ойын әрекеті Міндет: Қыс мезгіліндегі құбылыстарды бақылау арқылы балалардың ой-өрісін кеңейту. Ойын: <i>«Кімнің іздері?»</i> Қар үстіндегі жануарлар мен құстардың іздерін қарап, оларды танып білу. Балалар қарда қалған іздердің пішінін сипаттап, «Қай жануардың ізі болуы мүмкін?» деген сұраққа жауап береді.</p>

<p>Танертенгілік жаттығу 08:55-09:00</p>	<p>Жаттығу кешені: 4 «Зырылдауық»</p> <p>Мақсаты: Тепе-теңдік пен дене бақылауын дамыту.</p> <p>Өткізу тәсілі: Балалар бір орындарында қолдарын екі жаққа созып, айналады. Айнағаннан кейін олар тұзу тұруға және тепе-теңдікті сақтауға тырысады.</p>		<p>Жаттығу кешені: №5 «Жаңбыр жауып тұр»</p> <p>Мақсаты: Баланың қол, иық және бел бұлшық еттерін икемділігін арттыру.</p> <p>Өткізу тәсілі: Балалар алақандарымен «жаңбыр жауғандай» жеңіл қимылдар жасайды, еденге еңкейіп, алақандарымен еденді жеңіл соғады.</p>	<p>Жаттығу кешені: №6 Поезд»</p> <p>Мақсаты: Баланың аяқ пен қол координациясын дамыту, жалпы қозғалыс белсенділігін арттыру.</p> <p>Өткізу тәсілі: Балалар бір-бірінің белінен ұстап, тізбектеліп, «поезд» сияқты қозғалады. Қозғалысты басқару үшін тәрбиеші әртүрлі бағытта жүріп, пойыздың бағытын өзгертеді. Балаларға бұрылып, қадамдарын реттеуге көмектесед</p>	<p>Жаттығу кешені: №7 «Кішкентай роботтар»</p> <p>Мақсаты: Баланың моторикасын және қозғалыс дәлдігін жақсарту.</p> <p>Өткізу тәсілі: Балалар «кіші робот» ретінде қолдары мен аяқтарын бұрыштармен бүгіп, қатаң қозғалыс жасайды. Әр қозғалыс нақты және баяу болуы тиіс, бұл жаттығу арқылы олар денелерін жақсырақ сезінуді үйренеді.</p>
<p>Таңғы ас 09:00-09:20</p>	<p>Майлықты дұрыс қолдануды, нанды үгітпей жеу қажет екенін ескертіп отыру</p> <p>Таңғы аспен таныстыру Сүтке піскен ұнтақ ботқасы май жағылған нан сүтті тәтті шай Мәдениетті тамақтану дағдысын үйрету</p>		<p>Тағамның жағымды түрі, дәм, иісі, пайдасы туралы әңгімелесу</p> <p>Таңғы аспен таныстыру Сүтке піскен Геркулес ботқасы май жағылған нан сүтті тәтті шай Коммуникативті дағдыны қалыптастыру</p>	<p>Қасық ,шанышқыны дұрыс пайдалануды үйретуДұрыс тамақтану дағдысын үйрету</p>	<p>тамақ ішіп болғаннан кейін алғыс айту</p> <p>Таңғы аспен таныстыру Сүтке піскен күріш ботқасы май жағылған нан сүтті тәтті шай Коммуникативті дағдыны қалыптастыру</p>

<p>Ұйымдастырылған іс-әрекетті өткізуге Дайындық ҮІӨ 09:20-09:30</p>	<p>Топта ұйымдастырылған орталықтарда балалардың түрлі әрекеттерін ұйымдастыруға қажетті заттар мен материалдарды әзірлеу</p> <p>"Қуыршақпен қауіпсіздік"</p> <p>Мақсаты: Балалардың қауіпсіздікке қатысты дұрыс іс-әрекеттерді меңгеруі.</p> <p>барысы: Балалар қуыршақтармен ойнап, қуыршақтарға да "сақ бол", "жан-жағыңа қара" деген өнегелі сөздер айтып, қауіпсіздік ережелерін үйренеді.</p>		<p>Ұйымдастырылған іс-әрекетке дайындық жасау, көрнекіліктерді дайындау, видео түсіндірмелер дайындау</p> <p>"Қазақтың киелі мекендері"</p> <p>Мақсаты: Балаларды Қазақстандағы әдемі табиғи орындармен таныстыру.</p> <p>Ойын барысы: Балаларға Бурабай, Шарын шатқалы, Көлсай сияқты әдемі жерлердің суреттерін көрсетіп, солар туралы әңгімелеу. Қағазға таулар, көлдер, ағаштар салып, оны бірге бояу.</p>	<p>Барлық орталықтарды балалар әрекетіне қажетті заттар мен материалдармен толықтыру</p> <p>"Жарықты сөндірі"</p> <p>Мақсаты: Электр энергиясын үнемдеуді үйрету.</p> <p>барысы: Балалар ойын бөлмесінен шығарда жарықты сөндіруді үйренеді. Мұны әдетке айналдыру үшін, әр шығуда бірге жарықты сөндіріп тұрыңыз.</p>	<p>Іс-әрекетке қажетті құралдарды дағдыларға қарай дайындау</p> <p>"Қауіпсіздік ережелері"</p> <p>Мақсаты: Балаларды тұрмыста қауіпсіздік ережелерін сақтауға үйрету.</p> <p>Ойын: "Қауіпті/қауіпсіз"</p> <p>Балаларға түрлі заттардың суреттерін (өткір пышақ, ыстық шәйнек, жұмсақ ойыншық, қалам) көрсетеді. Олар қауіпті заттарды атап, неге қауіпті екенін айтады. Үйде қауіпті заттарды көрсетіп, оларға жақындамау керектігін есте сақтау.</p>
---	--	--	---	---	--

<p>Кестеге сәйкес ҮІӨ 09:30-09:50</p>	<p>Дене шынықтыру. «Қысқы қызықтар» Мақсаты: Тепе-теңдікті сақтау және қол қимылдарын үйлестіруді дамыту. Қырлы тақтайдың бойымен жүру Балалар кезекпен қырлы тақтайдың бойымен қолын екі жаққа созып жүреді. Шарды домалату Балалар жерде жатқан шарды екі қолымен домалатады.</p> <p>(Физикалық дағдыларды қалыптастыру)</p>		<p>Музыка «Қарқынмен танысу» Мақсаты: Музыканың қарқынын (жылдам-баяу) түсінуді дамыту. Ойын барысы: Жылдам және баяу қарқынды байқау Тәрбиеші музыканы әртүрлі қарқынмен ойнатып, балаларға жылдам және баяу екенін айтқызып, тыңдату. Қарқынмен жүріс Балаларға жылдам және баяу музыка ойнап, оларды қозғалуына шақыру. Балалар жылдам музыкада тез қимылдап, баяу музыкада баяу қимылдайды.</p> <p>(музыка – шығармашылық әрекет)</p>	<p>Дене шынықтыру «Қарлы орман» Мақсаты: Қимыл-қозғалыстарды үйлестіру және ойын арқылы көңіл көтеру. Ойын барысы: Балалар арқаннан ұстап, орманға кіргендей баяу қозғалады. «Қарлы ағаштың астынан өтеміз» – еңкею. «Қоянның інін айналып өтеміз» – оңға-солға бұрылу. «Боран басталды!» – орындарында тұрып, арқанды сәл шайқау.</p> <p>(Физикалық , танымдық дағдыларды қалыптастыру Денешынықтыру)</p>	<p>Қазақ тілі Қысқаша ертегі айту» Мақсаты: Таныс ертегілерді өздігінен айтуға баулу, жануарларды дұрыс атауға дағдыландыру. Ойын барысы: Ертегі кейіпкерлерін табу Балаларға бірнеше жануардың суреттері көрсетіледі, олар сол жануарлардың қай ертегіде кездесетінін айтуы керек.</p> <p>(Коммуникативті дағдыны қалыптастыру Сөйлеуді дамыту.)</p>
---	--	--	--	---	---

<p>Серуенге дайындық 09:50-10:10</p>	<p>Өздігінен реттілікпен киіну және шешінуді үйрету, жылы күртеше мен қолдарына қолғап кигізу, әр балаға өз киімдерін танып шкафтан алуға дағдыландыру</p> <p>Өзіне-өзі қызмет ету дағдысын қалыптастыру</p>		<p>Сөздік қорды балалардың киімдерінің, аяқ киімдерінің атауларымен байытуға, Мысалы: күртеше, Етік, Қолқап, әр балаға өз киімдерін танып шкафтан алуға дағдыландыру</p> <p>Мемлекеттік тілді меңгерту</p>	<p>Балаларды мейірімділікке, бір-біріне көмектесуге баулу олардың сөйлеуін дамыту</p> <p>әр балаға өз киімдерін танып шкафтан алуға дағдыландыру</p> <p>Мемлекеттік тілді меңгерту</p>	<p>Өздігінен реттілікпен киінуді үйрету</p> <p>Балаларға қысқы табиғаттың ерекшеліктері туралы қысқаша түсінік беру, әр балаға өз киімдерін танып шкафтан алуға дағдыландыру</p> <p>Өзіне-өзі қызмет ету дағдысын қалыптастыру</p>
--	---	--	---	---	---

<p>Серуен10:10-12:00</p>	<p>Серуен картотекасы.№7 Бақылау: Мұздың қалай пайда болатыны Мұздың суық температурада судан қалай пайда болатынын түсіндіру. Еңбек әрекеті: Қардан мүсін жасау Балалар бірге қардан шағын мүсіндер жасайды (мысалы, қар адам). Қысқы ойын: «Қар үстінде із қалдыру» Балалар қардың үстімен жүріп, әртүрлі іздер қалдырады. Тәжірибе: «Мұзды еріту» Балаларға мұз кесегін беріп, оны жылудың әсерінен еріту процесін бақылау ұсынылады.</p> <p>Адамгершілік, экологиялық білім, еңбекке баулу, қамқорлық дағдыларын қалыптастыру</p>		<p>Серуен картотекасы №8 . Мұздың қасиеттерін зерттеу (Эксперимент) Мақсаты: Мұздың табиғи қасиеттерін зерттеп, суық туралы түсінік қалыптастыру. Іс-әрекет: Балалар мұздың қатты екенін ұстап көреді, жарыққа қарағанда оның түсін бақылайды. Мұзды қолдарында ұстап ерітеді. Бақылау: Мұздың құрылымын қарау: «Мұз мөлдір ме? Қандай түстер көрінеді?» Эксперимент: Мұзды жылы және суық жерге қою арқылы оның қалай еритінін бақылау. Ойын: «Мұз кристалдары»: Мұздан пішіндер жасап, оларды жарыққа қарау.</p> <p>Адамгершілік, экологиялық білім, еңбекке баулу, қамқорлық дағдыларын қалыптастыру, эксперименттік жұмыс</p>	<p>Серуен картотекасы №9 Бақылау: Аспанды бақылау Қыстағы аспанның түсі, бұлттардың қар жауып тұрған кездегі көрінісі. Еңбек әрекеті: Аулада қарды тегістеу Балаларға кішкене құралдар беріледі, олар қарды тегістеп, алаң жасайды. Қысқы ойын: «Қарлы лабиринт» Балалар қарда салынған жолдармен жүріп, лабиринттен өтеді. Тәжірибе: «Мұзға түсті су құю» Мұзға түрлі-түсті су құйып, оның мұзбен байланысын бақылау.</p> <p>Адамгершілік, экологиялық білім, еңбекке баулу, қамқорлық дағдыларын қалыптастыру, эксперименттік жұмыс</p>	<p>Серуен картотекасы №10 . Қысқы ағаштарды бақылау (Бақылау, еңбек ету) Мақсаты: Ағаштардың қысқы күйін зерттеп, табиғатты тануға баулу. Іс-әрекет: Ағаштардың түрлерін бақылау: «Бұл ағаш қандай? Оның бұтақтары қалай орналасқан?» Ағаштардың жапырағы жоқ екенін түсіндіру. Ағаш түбін қардан тазалау. Бақылау: Ағаштардың биіктігін, бұтақтарын қарап, сипаттау. Эксперимент: Ағаш қабығын ұстап, оның суық немесе жылы екенін анықтау. Ойын: «Ағашты таны»: Балалар кезекпен ағашты сипап сезіп, оның түрін анықтайды.</p> <p>Адамгершілік, экологиялық білім, еңбекке баулу, қамқорлық дағдыларын қалыптастыру</p>
---------------------------------	---	--	---	--	--

<p>Серуеннен оралу 12:00-12:20</p>	<p>Даладан топқа кірерде балаларды бір бірінің артынан реттілікпен жүруді дағдыландыру Өзіне қызмет көрсетуге, өздігінен реттілікпен шешінуді үйрету, киімдерін шкафтарға салуға, оларды мейірімділікке, бір-біріне көмектесуге баулу Өзіне-өзі қызмет ету дағдысын қалыптастыңы</p>		<p>Даладан топқа кірерде балаларды бір бірінің артынан реттілікпен жүруді дағдыландыру Өзіне қызмет көрсетуге, өздігінен реттілікпен шешінуді үйрету, киімдерін шкафтарға салуға, оларды мейірімділікке, бір-біріне көмектесуге баулу Өзіне-өзі қызмет ету дағдысын қалыптастыңы</p>	<p>Даладан топқа кірерде балаларды бір бірінің артынан реттілікпен жүруді дағдыландыру Кір киімдерді тәрбиешіге ескертіп ауыстыру, колдарын көпіршітіп жуу Жеке гигиенаны сақтауға баулу</p>	<p>Даладан топқа кірерде балаларды бір бірінің артынан реттілікпен жүруді дағдыландыру Өзіне қызмет көрсетуге, өздігінен реттілікпен шешінуді үйрету, киімдерін шкафтарға салуға, оларды мейірімділікке, бір-біріне көмектесуге баулу Өзіне –өзі қызмет етуге баулу</p>
<p>Түскі ас 12:20-13:00</p>	<p>Балаларды тамақтанар алдында қол жууға үйрету. Әр баланың өз орамалдарымен қолды сүртуін талап ету. "Қолды қалай жуамыз?" сұрағын қойып, әрекеттерін бақылау. "Сабынды алып жақ, суды ашып шайқайық" (мәдени-гигиеналық дағдылар, өзіне-өзі қызмет ету)</p>		<p>Балаларды тамақтанар алдында қол жууға үйрету. Әр баланың өз орамалдарымен қолды сүртуін талап ету. Балаларды қасықпен тамақ жеуге, майды нанға жағуға үйрету. Әр бала өз ыдысын дұрыс пайдалануды үйренеді. (мәдени-гигиеналық дағдылар, өзіне-өзі қызмет ету)</p>	<p>Балаларды тамақтанар алдында қол жууға үйрету. Әр баланың өз орамалдарымен қолды сүртуін талап ету. Балаларға: Ас ішкеннен кейін алғыс айтуға үйрету ("Рақмет"). Тамақтан соң қолын сүрту және ыдысын жинастыруға көмектесу. (мәдени-гигиеналық дағдылар, өзіне-өзі қызмет ету)</p>	<p>Балаларды тамақтанар алдында қол жууға үйрету. Әр баланың өз орамалдарымен қолды сүртуін талап ету. Балаларға: Үстелді таза ұстау. Төгіліп қалған тамақты сүртуге көмектесу. Балалардан алдарына қойылған тағамның атын сұрау, дұрыс тамақтану туралы мәлімет беру (мәдени-гигиеналық дағдылар, өзіне-өзі қызмет ету)</p>

<p>Күндізгі ұйқы 13:00-14:55</p>	<p>Маркировка бойынша балалар өз орындарын тауып жатады</p> <p>Ұйқыға арналған әуен аудио-ертегі</p>		<p>Маркировка бойынша балалар өз орындарын тауып жатады</p> <p>«Бесік жырын» тыңдату</p>	<p>Маркировка бойынша балалар өз орындарын тауып жатады</p> <p>«Бауырсақ» ертегісін оқып беру</p>	<p>Маркировка бойынша балалар өз орындарын тауып жатады</p> <p>«Жақсы жатып, жайлы тұр!»</p>
<p>Ұйқыда н ояту, сауықтыру шаралары 14:55-15:15</p>	<p>Құстардың дауысы жазылған аудионы қосу</p> <p>Балаларға созылу жаттығуларын жасау (қолдарын жоғары көтеру, саусақтарын қозғалту).</p> <p>«Денсаулық жолдарымен жүргізу»</p> <p>Түйіршікті, усақ және ірі моншақты жолдар</p>		<p>Балалармен бірге терең тыныс алу және дем шығару жаттығуларын жасау</p> <p>тыныс алу жаттығулары: Мұрын арқылы терең тыныс алу және ауыз арқылы жай шығару.</p> <p>«Денсаулық жолдарымен жүргізу»</p> <p>құмды жолдар</p>	<p>Жағымды музыкамен біртіндеп ояту; - қолдар мен аяқтарды керу, созу, көтеріп, түсіруге жаттығулар, Көз жаттығуларын жасау</p> <p>«Денсаулық жолдарымен жүргізу»</p> <p>Түйіршікті, усақ және ірі моншақты жолдар</p>	<p>Жалпақ табандылықтың алдын алу мақсатында</p> <p>«Денсаулық жолдарымен жүргізу»</p> <p>Жұмсақ және қатты жолдар</p>

<p>Бесін ас 15:15-15:30</p>	<p>Балаларды тамақтанар алдында қол жууға үйрету. Әр баланың өз орамалдарымен қолды сүртуін талап ету. "Қолды қалай жуамыз?" сұрағын қойып, әрекеттерін бақылау. "Сабынды алып жақ, суды ашып шайқайық" (мәдени-гигиеналық дағдылар, өзіне-өзі қызмет ету)</p>		<p>Балаларды тамақтанар алдында қол жууға үйрету. Әр баланың өз орамалдарымен қолды сүртуін талап ету. Балаларды қасықпен тамақ жеуге, майды нанға жағуға үйрету. Әр бала өз ыдысын дұрыс пайдалануды үйренеді. (мәдени-гигиеналық дағдылар, өзіне-өзі қызмет ету)</p>	<p>Балаларды тамақтанар алдында қол жууға үйрету. Әр баланың өз орамалдарымен қолды сүртуін талап ету. Балаларға: Ас ішкеннен кейін алғыс айтуға үйрету ("Рақмет"). Тамақтан соң қолын сүрту және ыдысын жинастыруға көмектесу. (мәдени-гигиеналық дағдылар, өзіне-өзі қызмет ету)</p>	<p>Балаларды тамақтанар алдында қол жууға үйрету. Әр баланың өз орамалдарымен қолды сүртуін талап ету. Балаларға: Үстелді таза ұстау. Төгіліп қалған тамақты сүртуге көмектесу. Балалардан алдарына қойылған тағамның атын сұрау, дұрыс тамақтану туралы мәлімет беру (мәдени-гигиеналық дағдылар, өзіне-өзі қызмет ету)</p>
---	---	--	--	--	---


<p>Балалардың дербес әрекеті (қимылдық ұлттық, сюжеттік-рөлдік, үстел үсті-баспа, тағы басқа ойындар, кітап оқу, бейнелеу) 15:30-15:55</p>	<p>«Заттарды санау және табу» Мақсаты: Қоршаған ортадан бір немесе бірнеше бірдей затты табу, «Қанша?» сұрағына жауап беру. Ойын барысы: Балаларға айналадағы заттарды көрсетіп, белгілі бір мөлшерде табуды ұсынады. Мысалы: «Міне, бізге 3 қызыл доп керек. Қанша доп бар?» Балалар заттарды санап, тәрбиешіге дұрыс жауап беруге тырысады. Ұлттық элемент ретінде кішігірім киіз үйдің бөлшектерін санату Қоршаған ортамен таныстыру, математика негізі, ұлттық құндылықты дамыту</p>		<p>«Заттардың қасиеттерін зерттеу» Мақсаты: Заттардың сипап сезу, дәмін көру және есту арқылы қасиеттерін тануды дамыту. Ойын барысы: Балаларға әртүрлі заттарды (жұмсақ, қатты, суық, жылы) ұсыну. Мысалы: «Мына ойыншық жұмсақ па, қатты ма?» Балаларға дәм сезу арқылы заттарды анықтау. Мысалы: тәтті және қышқыл жемістерді ажырату. Ұлттық тағамдар арқылы зерттеуді ұйымдастыру (құрттың қатты немесе жұмсақ екенін ажырату) Қоршаған ортамен таныстыру, математика негізі, ұлттық құндылықты дамыту</p>	<p>«Заттық әлемді тану» Мақсаты: Заттардың атауларын, олардың түсін, көлемін және пішінін анықтау. Ойын барысы: Балаларға түрлі заттардың пішіндерін көрсету және оларды атау. Мысалы: «Бұл – дөңгелек, ал мынау – төртбұрыш». Түрлі көлемдегі заттарды топтастыру (үлкен ойыншықтарды бір жерге, кішкентайларын екінші жерге жинау). Ұлттық аспаптардың (домбыра, қобыз) атауларын айтып, көлемін салыстыру. Сөйлеуді дамыту, математика негізі, ұлттық құндылықты дамыту</p>	<p>«Заттарды санап және зерттеу» Мақсаты: Сан мен шама туралы түсініктерді және заттардың сапаларын зерттеу. Ойын барысы: Балаларға заттарды санағып, олардың санына сәйкес жауап беруін сұрау. Мысалы: «Мына жердегі 4 гүлді санаңдар. Қанша гүл бар?» Заттардың сапаларын анықтау: «Қайсысы жұмсақ, қайсысы қатты?», «Қайсысы жеңіл, қайсысы ауыр?» Ұлттық колөнер заттарын қарастыру арқылы олардың сапасын және пішінін зерттеу. Құрастыру, математика негізі, ұлттық құндылықты дамыту</p>
---	---	--	--	--	---

<p>Балалармен жеке жұмыс</p> <p>15:55-16:15</p>	<p>Баламен жеке жұмыс:</p> <p>Әңгіме құрастыру</p> <p>«Балабақша туралы әңгімелеп беру»</p> <p>Мақсаты: баланың сөздік қорын молайту. Балабақшаның атауын қай көшеде орналасқаны және қай топқа баратыны жайлы әңгімелесу.</p>		<p>Баламен жеке жұмыс:</p> <p>Графикалық дағдылар.</p> <p>Сызықтарды қарандашты ажыратпастан айналдырып жиекте бояу.</p>	<p>Баламен жеке жұмыс:</p> <p>Ай аттарын апта аттарын дұрыс айтуға машықтандыру</p>	<p>Баламен жеке жұмыс:</p> <p>Фигураларды жиынтықтарға жина(әрбір жиынтықты сызықпен қорша)</p>
<p>Серуенге дайындық</p> <p>16:15-16:20</p>	<p>Өздігінен реттілікпен киіну және шешінуді үйрету, жылы күртеше мен қолдарына қолғап кигізу, әр балаға өз киімдерін танып шкафтан алуға дағдыландыру</p> <p>Өзіне-өзі қызмет ету дағдысын қалыптастыру</p>		<p>Сөздік қорды балалардың киімдерінің, аяқ киімдерінің атауларымен байытуға, Мысалы: күртеше, Етік, Қолқап, әр балаға өз киімдерін танып шкафтан алуға дағдыландыру</p> <p>Мемлекеттік тілді меңгерту</p>	<p>Балаларды мейірімділікке, бір-біріне көмектесуге баулу олардың сөйлеуін дамыту әр балаға өз киімдерін танып шкафтан алуға дағдыландыру</p> <p>Мемлекеттік тілді меңгерту</p>	<p>Өздігінен реттілікпен киінуді үйрету</p> <p>Балаларға қысқы табиғаттың ерекшеліктері туралы қысқаша түсінік беру, әр балаға өз киімдерін танып шкафтан алуға дағдыландыру</p> <p>Өзіне-өзі қызмет ету дағдысын қалыптастыру</p>

<p>Серуен 16:20-16:35</p>	<p>Серуен картотекасы №11 Бақылау: Қардың жаууын бақылау Қардың қалай жерге түсетінін, үлпек қарлардың пішіндерін қарастыру. Еңбек әрекеті: Қарды жинау Балаларға шағын күрек беріліп, ауладағы қарды белгілі бір жерге жинау тапсырмасы беріледі. Қысқы ойын: «Қарды кім алысқа лақтырады?» Балалар қар түйіршігін жасап, оны алысқа лақтыруға жарысады. Тәжірибе: «Қардың астындағы не бар?» Балалар қардың астындағы топырақты, өсімдіктерді немесе басқа заттарды зерттейді.</p> <p>Адамгершілік, экологиялық білім, еңбекке баулу, қамқорлық дағдыларын қалыптастыру эксперименттік жұмыс</p>		<p>Серуен картотекасы №12 Бақылау: Қардың үстіндегі іздер Ауладағы немесе жолдағы адамдар мен жануарлардың іздерін бақылау. Еңбек әрекеті: Қардан ойын алаңын жасау Балалар бірге қарды жинап, оны тегістеп ойын алаңын дайындайды. Қысқы ойын: «Қарлы шарлар» Балалар қарды допқа айналдырып, онымен ойнайды. Тәжірибе: «Суықтың әсері» Қарды жылы бөлмеге әкеліп, оның қалай еріп кететінін бақылау.</p> <p>Адамгершілік, экологиялық білім, еңбекке баулу, қамқорлық дағдыларын қалыптастыру эксперименттік жұмыс</p>	<p>Серуен картотекасы №13 Қар мүсіндерін жасау және желді бақылау Мақсаты: Шығармашылық қабілеттерін дамыту, желдің қасиеттерін түсіну. Еңбек: Балалар топ болып қардан әртүрлі мүсіндер (адам, жануарлар) жасайды. Эксперимент: Желдің күшін анықтау үшін жеңіл заттарды (қағаз, қар) үрлеп көру. Қар ұшқындарының желмен қалай қозғалғанын бақылау. Бақылау: Желдің қар ұшқындарын қалай алып кететінін қарау. Адамгершілік, экологиялық білім, еңбекке баулу, қамқорлық дағдыларын қалыптастыру эксперименттік жұмыс Мүсіндеу дағдысы</p>	<p>Серуен картотекасы №14 Қардан жол салу және күннің әсерін бақылау Мақсаты: Қардың жылулықпен өзгерісін түсіну, балаларды ұжымдық еңбекке баулу. Еңбек: Балалар қар күрегімен жол салады. Салынған жолдардың айналасын әдемілеп жинайды. Эксперимент: Қардың күн жылуы әсерінен қалай еритінін бақылау. Қар мен мұзды күннің астында қалдырып, олардың өзгерістерін зерттеу. Бақылау: Аспанды бақылап, күннің жарықтығы мен оның қарға әсерін анықтау. Адамгершілік, экологиялық білім, еңбекке баулу, қамқорлық дағдыларын қалыптастыру эксперименттік жұмыс</p>
--------------------------------------	---	--	---	--	--

<p>Балалардың үйге қайтуы 16:35-17:00</p>	<p>Бүгінгі күннің қалай өткені туралы, баланың жетістіктері қандай болғаны туралы сөйлесу</p>		<p>Ата аналармен балалардың бүгінгі іс-әрекеттері туралы әңгімелесу.</p>	<p>Ата-аналарға балалардың жеке бас гигиенасына назар аудару керектігін ескерту. Балалардың тәрбиешіден сұранып үйге қайтуы.</p>	<p>Балалардың денсаулығы жайлы әңгімелесу</p>
---	---	--	--	--	---

Тәрбиеші: Досымбекова А

Балабақша әдіскері:  А.Алибаева

ЖШС «Нұрдәулет-бақ» бөбекжай балабақшасы
Тәрбиелеу білім беру процесі
2025 оқу жылы
Ортаңғы топ-«Балапан»
Қаңтар 3-апта

«Әділ заң-аспан тірегі»

Күн тәртібі	Дүйсенбі 13.01.2025	Сейсенбі 14.01.2025	Сәрсенбі 15.01.2025	Бейсенбі 16.01.2025	Жұма 17.01.2025
<p>Балаларды Қабылдау 08:00-08:15</p>	<p>Салемдесу</p> <p>Жұмсақ, көңілді музыка қою арқылы баланың көңіл-күйін көтеру.</p> <p>Медбике тексеруі</p> <p>«Күй күмбірі» - балалардың музыканы эмоционады қабылдауды, түсінуді, қадірлей білуді қалыптастыру, ұлттық мәдениетке қызығушылықты арттыру ҚР Гимн орындау</p>	<p>Салемдесу</p> <p>Балаларды әсем әуенмен,көтеріңкі көңіл күймен қарсы алу</p> <p>Медбике тексеруі</p> <p>«Күй күмбірі» - балалардың музыканы эмоционады қабылдауды, түсінуді, қадірлей білуді қалыптастыру, ұлттық мәдениетке қызығушылықты арттыру</p>	<p>Салемдесу</p> <p>Әр балаға ерекше көңіл бөліп, «Қайырлы таң! Бүгін күн қандай тамаша!» деп жылы сөз айту.</p> <p>Медбике тексеруі</p> <p>«Күй күмбірі» - балалардың музыканы эмоционады қабылдауды, түсінуді, қадірлей білуді қалыптастыру, ұлттық мәдениетке қызығушылықты арттыру</p>	<p>Салемдесу</p> <p>Жұмсақ, көңілді музыка қою арқылы баланың көңіл-күйін көтеру.</p> <p>Медбике тексеруі</p> <p>«Күй күмбірі» - балалардың музыканы эмоционады қабылдауды, түсінуді, қадірлей білуді қалыптастыру, ұлттық мәдениетке қызығушылықты арттыру</p>	<p>Салемдесу</p> <p>Жақсы көңіл күй тілеу, Топқа балалар келген кезде балаларды реттілікпен шешінуге, киімдерін шкафқа жинап қоюды үйрету.</p> <p>Медбике тексеруі</p> <p>«Күй күмбірі» - балалардың музыканы эмоционады қабылдауды, түсінуді, қадірлей білуді қалыптастыру, ұлттық мәдениетке қызығушылықты арттыру</p>

<p>Ата-аналармен немесе баланың басқада заңды өкілдерімен әңгімелесу, кеңес беру</p> <p>08:15-08:30</p>	<p>Ата-аналармен әңгіме:</p> <p>Баланың қажеттіліктері мен даму динамикасын қысқаша талқылау.</p>	<p>Ата-анаға кеңес:</p> <p>Тәрбиеші бала жайлы жалпы көңіл-күй, белсенділік немесе жаңа дағдылары жайлы қысқаша ақпарат беру</p>	<p>Психологтың кеңесі:</p> <p>Баланың әр жетістігін қолдап, оны мақтау, бұл баланың өзіне деген сенімділігін арттыратынын айту</p>	<p>Ата-аналармен әңгіме:</p> <p>Баланың қажеттіліктері мен даму динамикасын қысқаша талқылау.</p>	<p>Ата –аналармен әңгіме:</p> <p>Осы артада болатын іс-шаралармен таныстыру, балаларды жарыстарқа қатыстыру туралы ұсыныстар</p>
<p>Балалардың іс-әрекеті (ойын, танымдық, коммуникативтік, шығармашылық эксперименталдық, еңбек, қимыл, бейнелеу, дербес және басқалары)</p> <p>08:30-08:55</p>	<p>«Ою-өрнек әлемі» Мақсаты: Қазақтың ұлттық ою-өрнектерінің мәнін түсініп, оларды өз жұмыстарында қолдану. Іс-әрекет: Балалар қағаз немесе ермексаз арқылы ұлттық ою-өрнектердің пішіндерін жасап, сәндік бұйымдар дайындайды. Шығармашылық іс-әрекет, ұлттық құндылық дағдысы</p>	<p>Қимылдық ойын әрекеті Міндет: Қозғалыс арқылы балалардың дене белсенділігін арттыру. Ойын: «Қар лақтырып дәл тигіз» Балалар шағын қар кесектерін жасайды және оларды белгілі бір нысанаға лақтырып, дәл тигізуге тырысады. Бұл олардың қимыл-қозғалыс үйлесімділігін дамытады.</p>	<p>«Сәлемдесу әдебі» Мақсаты: Балаларды үлкендермен сыпайы сөйлесуге, ұлттық дәстүрге сай құрмет көрсетуге баулу. Іс-әрекет: Рөлдік ойындар арқылы үлкендерге қалай сәлемдесіп, қоштасуды үйрету. Қауіпсіздік: Көшеде, қоғамдық орындарда өздерін ұстау ережелерін талқылау. Коммуникативтік іс-әрекет, Өнегелі «15 минут»</p>	<p>Еңбек әрекеті Міндет: Балалардың табиғатқа деген қамқорлық сезімін арттыру. Тапсырма: «Құстарға жем шашайық» Балалар құстарға арнап жем салғыштарға дөңдер мен нан қиқымдарын салады. Бұл әрекет балалардың мейірімділік сезімін қалыптастырады. Еңбек ету дағдыларын қалыптастыру</p>	<p>Эксперименттік іс-әрекет Тақырыбы: «Киіз жасауға арналған материалдар» Мақсаты: Киіз басу процесін зерттеу, табиғи жүннің қасиеттерін түсіну. Іс-әрекет: Балалар жүнді зерттеп, оның жұмсақтығын, мықтылығын және сумен әрекетін байқайды. Қауіпсіздік: Сумен жұмыс істегенде төгілмеуін, тазалық ережелерін қадағалау. Эксперименттік дағды, Ұлттық құндылық</p>

<p>Танертенгілік жаттығу 08:55-09:00</p>	<p>Таңғы жаттығу №8 «Сиқырлы бұлт» Қолды жоғары көтеріп, баяу түсіру («бұлт төмен түсті») – 5 рет. «Қар лақтыру» Бір орында тұрып, оң және сол қолмен кезек-кезек «қар лақтыру» – 5 реттен. «Қар үстімен жүгірейік» Орындарында жеңіл жүгіріп, аяқ басу – 5-7 рет. «Жел тұрды» Терең дем алып, баяу дем шығару – 3 рет.</p>	<p>Таңғы жаттығу №9 «Күн күлімдейді» Қолды жоғары созып, күлімсіреп дем алу – 3 рет. «Аққаланы айналайық» Денені оңға-солға айналдыру – 3 реттен. «Шанамен сырғанаймыз» Алға еңкейіп, қолды қозғалту («шанамен сырғанау қимылдарын жасау») – 5 рет. «Қар жауды» Саусақтарды ашып, қолды жоғары көтеріп, баяу төмен түсіру – 5 рет.</p>	<p>Таңғы жаттығу №10 «Қар басқан ағаштар» Екі қолды жоғары көтеріп, жан-жаққа баяу сермеу («ағаш бұтақтарын тербетеміз») – 5 рет. «Боран соқты» Терең дем алып, баяу дем шығару («желдің дыбысын бейнелеу») – 3 рет. «Қоянның секіруі» Екі аяқпен алға қарай жеңіл секіру – 5-7 рет. «Қарды тазалау» Денені еңкейтіп, қолды төменге түсіру («қар күрегендей») – 5 рет.</p>	<p>Таңғы жаттығу №11 «Жұлдызды ілу» Қолды жоғары көтеріп, аяқ ұшымен тұру – 5 рет. «Шыршаны айналып жүрейік» Орында тұрып оңға және солға айналу – 3 реттен. «Шыршаға ойыншық ілеміз» Еңкейіп, қолды жоғары көтеру қимылдарын қайталау – 5 рет. «Қарды лақтыру» Алға және артқа созылып, ауада қимыл жасау – 5 рет.</p>	<p>Таңғы жаттығу №12 «Күн жылынды» Екі қолды жоғары көтеріп, созылып, алақанды шапалақтау – 3 рет. «Қар ұшқыны» Қолды екі жаққа жайып, баяу айналу («қар айналып түсіп жатыр») – 5 рет. «Түлкінің іздері» Бір орында аяқпен кезек-кезек алға басу – 5 реттен. «Аюдың жүрісі» Қолдарымен жерге сүйеніп, еңбектеу – 3-5 рет.</p>
--	---	--	--	---	--

<p>Таңғы ас 09:00-09:20</p>	<p>Балаларды тамақтанар алдында қол жууға үйрету. Әр баланың өз орамалдарымен қолды сүртуін талап ету. Балаларды қасықпен тамақ жеуге, майды нанға жағуға үйрету. Әр бала өз ыдысын дұрыс пайдалануды үйренеді. (мәдени-гигиеналық дағдылар, өзіне-өзі қызмет ету)</p>	<p>Балаларды тамақтанар алдында қол жууға үйрету. Әр баланың өз орамалдарымен қолды сүртуін талап ету. Балаларға үстелдегі тағамдарды атап, олардың түр-түсін, пішінін және дәмін сипаттау. Мысалы: "Мынау дәрумендер салаты, оның ағзаға пайдасы өте көп", "Бұл қарақұмық" олда өтей пайдалы. (мәдени-гигиеналық дағдылар, өзіне-өзі қызмет ету)</p>	<p>Балаларды тамақтанар алдында қол жууға үйрету. Әр баланың өз орамалдарымен қолды сүртуін талап ету. Балаларды қасықпен тамақ жеуге, майды нанға жағуға үйрету. Әр бала өз ыдысын дұрыс пайдалануды үйренеді. (мәдени-гигиеналық дағдылар, өзіне-өзі қызмет ету)</p>	<p>Балаларды тамақтанар алдында қол жууға үйрету. Әр баланың өз орамалдарымен қолды сүртуін талап ету. Балаларға: Ас ішкеннен кейін алғыс айтуға үйрету ("Рақмет"). Тамақтан соң қолын сүрту және ыдысын жинастыруға көмектесу. (мәдени-гигиеналық дағдылар, өзіне-өзі қызмет ету)</p>	<p>Балаларды тамақтанар алдында қол жууға үйрету. Әр баланың өз орамалдарымен қолды сүртуін талап ету. Балаларға: Үстелді таза ұстау. Төгіліп қалған тамақты сүртуге көмектесу. Балалардан алдарына қойылған тағамның атын сұрау, дұрыс тамақтану туралы мәлімет беру (мәдени-гигиеналық дағдылар, өзіне-өзі қызмет ету)</p>
---	---	--	---	---	---

<p>Ұйымдастырылған іс-әрекетті өткізуге Дайындық ҮІӨ 09:20-09:30</p>	<p>құралдарды дағдыларға қарай дайындау Көшедегі қауіпсіздік Мақсаты: Көшеде серуендеу кезінде балаларды қауіпсіздік ережелеріне үйрету. Іс-әрекет:Педагог балаларға ересектерсіз көшеге шықпау керектігін түсіндіреді. Көшеде бейтаныс адамдармен сөйлеспеу туралы айту. Балалармен серуен кезінде жолда қалай жүру керектігі туралы мысалдар келтіру және олардың назарын қауіпті жерлерге аудару.</p>	<p>Барлық орталықтарды балалар әрекетіне қажетті заттар мен материалдармен толықтыру «Өнегелі 15 минут» "Достық пен көмек" Мақсаты: Балаларға бір-біріне көмектесудің және достықтың маңыздылығын үйрету.</p>	<p>Ұйымдастырылған іс-әрекетке дайындық жасау, көрнекіліктерді дайындау, видео түсіндірмелер дайындау Су қауіпсіздігі Мақсаты: Балаларға суға жақын жерлерде қауіпсіздікті сақтау қажеттілігін түсіндіру. Іс-әрекет:Су қоймаларының жанында ересектерсіз ойнамау керектігін түсіндіру. Балалармен судың қауіпті жерлерін көрсету арқылы түсіндіру (мысалы, терең суға бармау). Құралдар: Су қоймаларының суреттері, бассейндерде сақтық шараларын түсіндіретін мультфильмдер.</p>	<p>Барлық орталықтарды балалар әрекетіне қажетті заттар мен материалдармен толықтыру Үнемді пайдалану "Киімді күтіп кию" (Киімді ұқыпты қолдануға үйрету) Мақсаты: Балаларға киімді үнемді пайдалану және оны күтіп киюді үйрету. Құралдар: Балалардың киімдері (күртеше, жейде, бас киім). Өткізу барысы: Балаларға киімдерді үнемдеп, таза киіп жүрудің маңыздылығын түсіндіру. Ойын барысында киімдерді дұрыс кию және оны сақтап, ұқыпты болуды үйренеді.</p>	<p>Іс-әрекетке қажетті құралдарды дағдыларға қарай дайындау Көшедегі қауіпсіздік Мақсаты: Көшеде серуендеу кезінде балаларды қауіпсіздік ережелеріне үйрету. Іс-әрекет:Педагог балаларға ересектерсіз көшеге шықпау керектігін түсіндіреді. Көшеде бейтаныс адамдармен сөйлеспеу туралы айту. Балалармен серуен кезінде жолда қалай жүру керектігі туралы мысалдар келтіру және олардың назарын қауіпті жерлерге аудару.</p>
---	--	---	--	---	--

<p>Кестеге сәйкес ҮІӨ 09:30-09:50</p>	<p>Дене тәрбиесі «Шыршаны айналып жүрейік» Мақсаты: Балалардың қимыл белсенділігі мен топтық әрекетін дамыту. Ойын барысы: Тәрбиеші арқанды «шырша» деп таныстырады, балалар оны шеңбер бойымен айнала қозғалады. «Жоғары қарайық!» – балалар арқанды жоғары көтеріп, аяқ ұшымен тұрады. «Қар жауды» – саусақтарын ашып-жұмып, қолдарын баяу түсіреді. Ойын соңында барлығы шеңберде билейді.</p>	<p>Дене тәрбиесі «Нысанаға дәл тигіз» Мақсаты: Көзбен өлшеп, дәл лақтыру дағдыларын дамыту. Нысанаға лақтыру Балалар жұмсақ допты тік нысанаға (биіктігі 1,2 м) оң және сол қолмен лақтырады. Жүгіру жаттығулары Балалар бір бағытта, кейін әртүрлі бағытта жүгіреді. Тепе-теңдікті сақтау Балалар тақтайдың бойымен жүреді, тепе-теңдік сақтап, қолдарын жаяды. Шана ойыны Шананы шеңбер бойымен сүйреп жүреді.</p>	<p>Музыка. «Көңіл-күймен ән айту» Мақсаты: Музыканың көңіл-күйін (мұңды, көңілді) анықтау. Ойын барысы: Көңіл-күйді өзгеруі Балаларға әртүрлі көңіл-күйде музыка тыңдатып, оның мұңды немесе көңілді екенін сұрау. Ән айтып, көңіл-күйді көрсету Балаларға музыканың көңіл-күйіне сәйкес ән айтуға тапсырма беріледі. Көңілді әндерді қуанышты түрде айтады, мұңды әндерде сабырлы, баяу айтады.</p>	<p>Дене тәрбиесі «Жылдам әрі епті» Мақсаты: Қозғалыс үйлесімділігін және күштілікті дамыту. Еңбектеу Балалар еңбектеп, «қысқы аңдардың ізін» бейнелейді. Допты қағып алу Балалар жұмсақ допты бір-біріне лақтырып, қағып алады. Секіру жаттығулары 15-20 см биіктіктен секіреді, екі аяқпен жеңіл түсуін қадағалау.</p>	<p>Қазақ тілі «Жануарлар мен олардың қозғалыстары» Мақсаты: Жануарлардың атауларын дұрыс айту, олардың әрекеттерін үйрету. Ойын барысы: Жануарларды бейнелеу Балалар бір-біріне жануарлардың қимылдарын көрсетеді. Мысалы, «Түлкі қалай жүреді?» немесе «Қоян қалай секіреді?» Жануарлар бойынша сұрақтар Тәрбиеші балаларға сұрақтар қояды, мысалы: «Қай жануар орманда тұрады?» немесе «Қай жануар адамдарға көмек береді?» Балалар дұрыс жауап береді.</p>
---	---	---	--	---	---

<p>Серуенге дайындық 09:50-10:10</p>	<p>Балаларды мейірімділікке, бір-біріне көмектесуге баулу олардың сөйлеуін дамыту әр балаға өз киімдерін танып шкафтан алуға дағдыландыру Мемлекеттік тілді меңгерту</p>	<p>Киімдерін сөрелерден ұқыптылықпен алуға, дербестікке дағдыландыру, әр балаға өз киімдерін танып шкафтан алуға дағдыландыру Өзіне-өзі қызмет ету дағдысын қалыптастыру</p>	<p>Сөздік қорды балалардың киімдерінің, аяқ киімдерінің атауларымен байытуға, Мысалы: күртеше, Етік, Қолқап, әр балаға өз киімдерін танып шкафтан алуға дағдыландыру Мемлекеттік тілді меңгерту</p>	<p>Балаларды мейірімділікке, бір-біріне көмектесуге баулу олардың сөйлеуін дамыту әр балаға өз киімдерін танып шкафтан алуға дағдыландыру Мемлекеттік тілді меңгерту</p>	<p>Өздігінен реттілікпен киінуді үйрету Балаларға қысқы табиғаттың ерекшеліктері туралы қысқаша түсінік беру, әр балаға өз киімдерін танып шкафтан алуға дағдыландыру Өзіне-өзі қызмет ету дағдысын қалыптастыру</p>
--	---	---	--	---	---

<p>Серуен10:10-12:00</p>	<p>Серуен картотекасы №15 Бақылау: Ағаштардағы мұзды бақылау Ағаштардың бұтақтарында пайда болған мұзды қарастыру, оның жылтырлығына назар аударту. Еңбек әрекеті: Аулада қар тазалау Балалар күрекпен және қолдарымен жолдарды тазалайды. Қысқы ойын: «Қарлы шеңберге секіру» Қардың үстіне шеңберлер салып, солардың ішіне секіру ойынын ұйымдастыру. Тәжірибе: «Мұздың мөлдірлігі» Балаларға мұз кесегін беріп, оның ішінде не көрінетінін зерттеу. (Экологиялық мәдениет дағдысы Қоршаған ортамен таныстыру зерттеу іс-әрекеті)</p>	<p>Серуен картотекасы №16 Қарды бақылау Мақсаты: Балаларды қардың қасиеттерімен таныстыру. Бақылау барысы: Қарды алақандарымен ұстап, оның суық екенін сезіну. Қарды қысу арқылы пішін жасау, оның жұмсақ әрі жеңіл екенін байқау. Қардың жер бетін қалай жауып жатқанын және оның ақ түске боялғанын талқылау. "Қарға із салу" Мақсаты: Балалардың моторикасын және шығармашылық қабілеттерін дамыту. Ойын барысы: Балалар қар бетіне аяқпен, қолмен немесе таяқшалармен әртүрлі іздер салады. Тәрбиеші іздерді сипаттауды немесе қандай пішін екенін айтуды сұрайды: "Бұл қандай із?", "Қай жануардың ізіне ұқсайды?". Ойынның соңында ең ерекше іздерді бірге талқылайды. (Экологиялық мәдениет дағдысы Қоршаған ортамен таныстыру сурет салу)</p>	<p>Серуен картотекасы №17 Бақылау: Қар үстіндегі күн сәулесінің жарқырауы Қардың күн сәулесінде қалай жарқырайтынын байқау. Еңбек әрекеті: Құстарға арналған орын дайындау Балалар қарды тазалап, құстарға арналған жем салғышты орнатады. Қысқы ойын: «Қар астындағы затты тап» Балалар қар астына жасырылған заттарды іздейді. Тәжірибе: «Қарды қысып көру» Балалар қарды қолмен қысып, оның қандай пішінге айналатынын тексереді. (Саяхат ойын, Экологиялық мәдениет дағдысы Қоршаған ортамен таныстыру, еңбекке баулу)</p>	<p>Серуен картотекасы №18 Құстарды бақылау Мақсаты: Қыстағы құстардың әрекетін байқау және оларға қамқорлық жасау. Бақылау барысы: Ауладағы құстарды (шымшық, торғай) бақылау. Балалармен бірге жем салғыштарға нан қиқымдарын салу. Сұрақтар: "Қыста қандай құстарды көрдіңдер?" "Оларға қалай көмектесе аламыз?" "Аққаланы безендіру" Мақсаты: Шығармашылықты дамыту және табиғи материалдарды қолдану. Ойын барысы: Балалар қардан аққала жасайды. Аққаланы безендіруге табиғи заттар (бұтақтар, жапырақтар, тастар) немесе ойыншықтарды пайдаланады. Соңында балалар аққаланы "аты" немесе "мінезі" туралы әңгімелейді. (Экологиялық мәдениет дағдысы Қоршаған ортамен таныстыру)</p>	<p>Серуен картотекасы №19 Бақылау: Ауа райының өзгеруі Балалармен бірге ауа райын бақылап, қарлы, бұлтты немесе желді күннің ерекшелігін талдау. Еңбек әрекеті: Қармен ойнау алаңын сәндеу Балалар қарды арнайы пішіндерге келтіріп, оны әдемілеуге қатысады. Қысқы ойын: «Қардан көпір салу» Балалар бірге қарды пайдаланып, шағын көпір жасайды. Тәжірибе: «Қардың түсін өзгерту» Қарға түрлі-түсті бояу қосып, оның түсін өзгертуді бақылау. (Әңгіме ойын Экологиялық мәдениет дағдысы Қоршаған ортамен таныстыру)</p>
---------------------------------	--	--	---	---	---

<p>Серуеннен оралу 12:00-12:20</p>	<p>Даладан топқа кірерде балаларды бір бірінің артынан реттілікпен жүруді дағдыландыру Кір киімдерді тәрбиешіге ескертіп ауыстыру , колдарын көпіршітіп жуу Жеке гигиенаны сақтауға баулу</p>	<p>Даладан топқа кірерде балаларды бір бірінің артынан реттілікпен жүруді дағдыландыру Дербестікке дағдыландыруға, сөздік қорды балалардың киімдерінің, аяқ киімдерінің атауларымен байытуға Өзіне-өзі қызмет ету дағдысын қалыптастыру</p>	<p>Даладан топқа кірерде балаларды бір бірінің артынан реттілікпен жүруді дағдыландыру Өзіне қызмет көрсетуге, өздігінен реттілікпен шешінуді үйрету, киімдерін шкафтарға салуға, , оларды мейірімділікке, бір-біріне көмектесуге баулу Өзіне-өзі қызмет ету дағдысын қалыптастыру</p>	<p>Даладан топқа кірерде балаларды бір бірінің артынан реттілікпен жүруді дағдыландыру Кір киімдерді тәрбиешіге ескертіп ауыстыру , колдарын көпіршітіп жуу Жеке гигиенаны сақтауға баулу</p>	<p>Даладан топқа кірерде балаларды бір бірінің артынан реттілікпен жүруді дағдыландыру Өзіне қызмет көрсетуге, өздігінен реттілікпен шешінуді үйрету, киімдерін шкафтарға салуға, , оларды мейірімділікке, бір-біріне көмектесуге баулу Өзіне –өзі қызмет етуге баулу</p>
<p>Түскі ас 12:20-13:00</p>	<p>Балаларды тамақтанар алдында қол жууға үйрету. Әр баланың өз орамалдарымен қолды сүртуін талап ету. Балаларға: Ас ішкеннен кейін алғыс айтуға үйрету ("Рақмет"). Тамақтан соң қолын сүрту және ыдысын жинастыруға көмектесу. Кесте бойынша кезекшілікті орындау</p>	<p>Балаларды тамақтанар алдында қол жууға үйрету. Әр баланың өз орамалдарымен қолды сүртуін талап ету. Балаларға үстелдегі тағамдарды атап, олардың түр-түсін, пішінін және дәмін сипаттау. Кесте бойынша кезекшілікті орындау (мәдени-гигиеналық дағдылар, өзіне-өзі қызмет ету)</p>	<p>Балаларды тамақтанар алдында қол жууға үйрету. Әр баланың өз орамалдарымен қолды сүртуін талап ету. Балаларды қасықпен тамақ жеуге, майды нанға жағуға үйрету. Әр бала өз ыдысын дұрыс пайдалануды үйренеді. Кесте бойынша кезекшілікті орындау (мәдени-гигиеналық дағдылар, өзіне-өзі қызмет ету)</p>	<p>Балаларды тамақтанар алдында қол жууға үйрету. Әр баланың өз орамалдарымен қолды сүртуін талап ету. Балаларға: Ас ішкеннен кейін алғыс айтуға үйрету ("Рақмет"). Тамақтан соң қолын сүрту және ыдысын жинастыруға көмектесу. Кесте бойынша кезекшілікті орындау (мәдени-гигиеналық дағдылар, өзіне-өзі қызмет ету)</p>	<p>Балаларды тамақтанар алдында қол жууға үйрету. Әр баланың өз орамалдарымен қолды сүртуін талап ету. Балаларға: Үстелді таза ұстау. Төгіліп қалған тамақты сүртуге көмектесу. Балалардан алдарына қойылған тағамның атын сұрау, дұрыс тамақтану туралы мәлімет беру Кесте бойынша кезекшілікті орындау (мәдени-гигиеналық дағдылар, өзіне-өзі қызмет ету)</p>

<p>Күндізгі ұйқы 13:00-14:55</p>	<p>Балаларға өздігінен киімдерін шешіп, ұйықтар алдындағы киімдерін киюге дағдыландыру Ұйықтар алдында балаларға кітап оқу</p> <p>(өзіне-өзі қызмет ету дағдылары, тыңдау дағдысын қалыптастыру)</p>	<p>Балаларға өздігінен киімдерін шешіп, ұйықтар алдындағы киімдерін киюге дағдыландыру Балалар ұйықтайтын бөлмені алдын-ала желдету ұйықтар алдында балаларға кітап оқу</p> <p>(өзіне-өзі қызмет ету дағдылары, тыңдау дағдысын қалыптастыру)</p>	<p>Балаларға өздігінен киімдерін шешіп, ұйықтар алдындағы киімдерін киюге дағдыландыру Ұйықтар алдында балаларға кітап оқу</p> <p>Аудио ертегі қосу</p> <p>(өзіне-өзі қызмет ету дағдылары, тыңдау дағдысын қалыптастыру)</p>	<p>Балаларға өздігінен киімдерін шешіп, ұйықтар алдындағы киімдерін киюге дағдыландыру Балалар ұйықтайтын бөлмені алдын-ала желдету</p> <p>Бесік жырын айту</p> <p>(өзіне-өзі қызмет ету дағдылары, музыка)</p>	<p>Балаларға өздігінен киімдерін шешіп, ұйықтар алдындағы киімдерін киюге дағдыландыру Ұйықтар алдында балаларға кітап оқу</p> <p>(өзіне-өзі қызмет ету дағдылары, тыңдау дағдысын қалыптастыру)</p>
<p>Ұйқыдан ояту, сауықтыру шаралары 14:55-15:15</p>	<p>Жағымды музыкамен біртіндеп ояту; - қолдар мен аяқтарды керу, созу, көтеріп, түсіруге жаттығулар, Көз жаттығуларын жасау</p> <p>«Денсаулық жолдарымен жүргізу» Түйіршікті, усақ және ірі моншақты жолдар</p>	<p>Құстардың шырылын еліктейтін дыбыстар немесе табиғи музыка қосу. Бала оянғаннан кейін, төсекте отырып, жеңіл созылу жаттығуларын жасау.</p> <p>«Денсаулық жолдарымен жүргізу» Жұмсақ және қатты жолдар</p>	<p>Балалармен бірге терең тыныс алу және дем шығару жаттығуларын жасау</p> <p>тыныс алу жаттығулары: Мұрын арқылы терең тыныс алу және ауыз арқылы жай шығару.</p> <p>«Денсаулық жолдарымен жүргізу» құмды жолдар</p>	<p>Жағымды музыкамен біртіндеп ояту; - қолдар мен аяқтарды керу, созу, көтеріп, түсіруге жаттығулар, Көз жаттығуларын жасау</p> <p>«Денсаулық жолдарымен жүргізу» Түйіршікті, усақ және ірі моншақты жолдар</p>	<p>Жалпақ табандылықтың алдын алу мақсатында</p> <p>«Денсаулық жолдарымен жүргізу» Жұмсақ және қатты жолдар</p>

<p>Бесін ас 15:15-15:30</p>	<p>Балаларды тамақтанар алдында қол жууға үйрету. Әр баланың өз орамалдарымен қолды сүртуін талап ету. Балаларға:Үстелді таза ұстау. Төгіліп қалған тамақты сүртуге көмектесу. Балалардан алдарына қойылған тағамның атын сұрау, дұрыс тамақтану туралы мәлімет беру Кесте бойынша кезекшілікті орындау</p> <p>(мәдени-гигиеналық дағдылар, өзіне-өзі қызмет ету)</p>	<p>Балаларды тамақтанар алдында қол жууға үйрету. Әр баланың өз орамалдарымен қолды сүртуін талап ету. Балаларға үстелдегі тағамдарды атап, олардың түр-түсін, пішінін және дәмін сипаттау. Кесте бойынша кезекшілікті орындау (мәдени-гигиеналық дағдылар, өзіне-өзі қызмет ету)</p>	<p>Балаларды тамақтанар алдында қол жууға үйрету. Әр баланың өз орамалдарымен қолды сүртуін талап ету. Балаларды қасықпен тамақ жеуге, майды нанға жағуға үйрету. Әр бала өз ыдысын дұрыс пайдалануды үйренеді.</p> <p>Кесте бойынша кезекшілікті орындау (мәдени-гигиеналық дағдылар, өзіне-өзі қызмет ету)</p>	<p>Балаларды тамақтанар алдында қол жууға үйрету. Әр баланың өз орамалдарымен қолды сүртуін талап ету. Балаларға:Ас ішкеннен кейін алғыс айтуға үйрету ("Рақмет"). Тамақтан соң қолын сүрту және ыдысын жинастыруға көмектесу. Кесте бойынша кезекшілікті орындау (мәдени-гигиеналық дағдылар, өзіне-өзі қызмет ету)</p>	<p>Балаларды тамақтанар алдында қол жууға үйрету. Әр баланың өз орамалдарымен қолды сүртуін талап ету. Балаларға:Үстелді таза ұстау. Төгіліп қалған тамақты сүртуге көмектесу. Балалардан алдарына қойылған тағамның атын сұрау, дұрыс тамақтану туралы мәлімет беру Кесте бойынша кезекшілікті орындау (мәдени-гигиеналық дағдылар, өзіне-өзі қызмет ету)</p>
---	---	--	---	---	---


<p>Балалардың дербес әрекеті (қимылдық ұлттық, сюжеттік-рөлдік, үстел үсті-баспа, тағы басқа ойындар, кітап оқу, бейнелеу) 15:30-15:55</p>	<p>«Қанша ойыншық бар?» Мақсаты: Бірдей заттарды табу және олардың санын анықтау. Ойын барысы: Балаларға ойыншықтарды көрсетіп: «Қанша қызыл доп бар?» деп сұрау. Балалар қызыл түсті ойыншықтарды санап, тәрбиешіге жауап береді. Ұлттық элемент ретінде киіз үйдің ішіндегі заттарды (шаңырақ, уық) санап, әр бөліктің қанша екенін анықтау. Математика негізі, ұлттық құндылықты дамыту</p>	<p>«Көлемді салыстыр» Мақсаты: Әртүрлі заттарды көлемі бойынша салыстыру. Ойын барысы: Балаларға үлкен және кіші ыдыстарды беріп, оларды салыстыру тапсырмасын беру. Сұрақтар қою: «Қайсысы үлкен?», «Қайсысы кішкентай?» Ұлттық құндылық ретінде құрт, бауырсақ сияқты тағамдарды көлеміне қарай салыстыруды ұсыну. Математика негізі, ұлттық құндылықты дамыту, сөздік қорды дамыту</p>	<p>«Түстер әлемі» Мақсаты: Түрлі түсті заттарды ажыратып, топтастыру. Ойын барысы: Балаларға әртүрлі түсті ойыншықтарды таратып, оларды түстері бойынша топтастыруды ұсынады. Сұрақтар қою: «Қызыл ойыншықтарды қайда қойамыз?», «Көк заттарды қай жерге жинаймыз?» Ұлттық элемент ретінде ою-өрнектегі түстерді зерттеп, «Бұл қандай түс?» деп сұрау. Математика негізі, ұлттық құндылықты дамыту, сөздік қорды дамыту</p>	<p>«Заттарды топтастыру» Мақсаты: Заттардың көлемі, пішіні және түсі бойынша топтастыру. Ойын барысы: Балаларға әртүрлі заттарды таратып, олардың пішініне қарай топтастыруды сұрау. Мысалы: «Барлық дөңгелек заттарды жинайық». Заттарды түсі мен көлеміне қарай бөліп, оларды топтарға бөледі. Ұлттық элемент ретінде қазақы ыдыстарды (саба, тостаған) пішіні мен көлеміне қарай топтастырып, олардың атауларын айтып береді. Математика негізі, ұлттық құндылықты дамыту, сөздік қорды дамыту</p>	<p>«Пішіндерді іздеу» Мақсаты: Қоршаған ортадан таныс пішіндерді табу. Ойын барысы: Балаларға белгілі бір пішінді (дөңгелек, төртбұрыш) көрсетіп, оны айналадан табуды тапсырады. Сұрақтар қою: «Бөлмеден дөңгелек заттарды тауып беріңдер». Ұлттық элемент ретінде домбыраның дөңгелек және ұзын пішіндерін көрсетіп, олардың ерекшеліктерін ажыратуды ұсынады. Математика негізі, ұлттық құндылықты дамыту, сөздік қорды дамыту</p>
---	---	---	---	--	--

<p>Балалармен жеке жұмыс</p> <p>15:55-16:15</p>	<p>Мониторинг бойынша Лаззат пен Асанға</p> <p>Жаттығу: «Лақтырда тосып ал»</p> <p>Мақсаты:Допты екі қолдап лақтырып тосып алуға үйрету.</p>	<p>Мониторинг бойынша Лаззат пен Асанға</p> <p>Логикалық тапсырмалар: «Суреттен не көріп тұрғаныңды айтып бер».Ағаш пен бұта,бұта мен шөп несімен ұқсас және айырмашылықтары неде?</p>	<p>Мониторинг бойынша Лаззат пен Асанға</p> <p>Құрлыс ойындары: «Досыма үй саламын»</p> <p>Кірпіштерді орналастыру арқылы үй құрастыруды үйрету.Әр түсті өз орнына орналастыруын қадағалау:</p>	<p>Мониторинг бойынша Лаззат пен Асанға</p> <p>Кітаптар сөресі</p> <p>Кітаптарды ретке келтіру.Кітаптарды күтіп ұстауға үйрету.</p>	<p>Мониторинг бойынша Лаззат пен Асанға</p> <p>«Сөзді аяқта»</p> <p>Балалардың ойлау қабілеттерін тілдерін дамыту.</p>
<p>Серуенге дайындық</p> <p>16:15-16:20</p>	<p>Балаларды мейірімділікке, бір-біріне көмектесуге баулу олардың сөйлеуін дамыту</p> <p>әр балаға өз киімдерін танып шкафтан алуға дағдыландыру</p> <p>Мемлекеттік тілді меңгерту</p>	<p>Киімдерін сөрелерден ұқыптылықпен алуға, дербестікке дағдыландыру, әр балаға өз киімдерін танып шкафтан алуға дағдыландыру</p> <p>Өзіне-өзі қызмет ету дағдысын қалыптастыру</p>	<p>Сөздік қорды балалардың киімдерінің, аяқ киімдерінің атауларымен байытуға,Мысалы: күртеше, Етік, Қолқап,</p> <p>әр балаға өз киімдерін танып шкафтан алуға дағдыландыру</p> <p>Мемлекеттік тілді меңгерту</p>	<p>Балаларды мейірімділікке, бір-біріне көмектесуге баулу олардың сөйлеуін дамыту</p> <p>әр балаға өз киімдерін танып шкафтан алуға дағдыландыру</p> <p>Мемлекеттік тілді меңгерту</p>	<p>Өздігінен реттілікпен киінуді үйрету</p> <p>Балаларға қысқы табиғаттың ерекшеліктері туралы қысқаша түсінік беру, әр балаға өз киімдерін танып шкафтан алуға дағдыландыру</p> <p>Өзіне-өзі қызмет ету дағдысын қалыптастыру</p>

<p>Серуен 16:20-16:35</p>	<p>Серуен картотекасы.№20 Бақылау: Қардың үстіндегі суреттер Балаларға таяқшалар беріліп, қар бетінде сурет салу ұсынылады. Еңбек әрекеті: Қар үстіндегі жолдарды тегістеу Балалар топтасып, аяқпен қарды тегістеп жол жасайды. Қысқы ойын: «Қарлықыздың іздері» Балалар қарға аяқ іздерін салып, оларды бірге зерттейді. Тәжірибе: «Мұзды еріту» Балаларға мұз кесегі беріледі, оны қолмен ұстап немесе жылы жерге қойып, қалай ерігенін бақылайды. (Еңбекке баулу ,коммуникативтік, танымдық дағдыларды дамыту</p>	<p>Серуен картотекасы.№21 Қардың астындағы өсімдіктерді бақылау Мақсаты: Қардың астында өсімдіктердің сақталатынын түсіндіру. Бақылау барысы: Қарды тазалап, жердің астындағы шөптерді немесе кішкентай бұталарды қарап көру. Қар өсімдіктерді суықтан қорғап, "жамылғы" қызметін атқаратынын түсіндіру. "Қардан кім тезірек қар лақтырады?" Мақсаты: Балалардың дене шынықтыру қабілеттерін дамыту, шапшаңдыққа баулу. Ойынның барысы: Балаларға қарды қолмен немесе күрекшемен алып, белгілі бір межеге (жалауша немесе белгіленген сызық) лақтыру ұсынылады. Кімнің қарды алысқа лақтырғаны немесе белгіге дәл тигізгені бағаланады. (Еңбекке баулу ,коммуникативтік, танымдық дағдыларды дамыту</p>	<p>Серуен картотекасы.№22. Бақылау: Аяздан пайда болған өрнектер Терезедегі немесе заттардағы мұздан пайда болған өрнектерді қарастыру. Еңбек әрекеті: Құстарға жем шашу Балаларға құстарға арналған жем беру тапсырмасы беріледі. Қысқы ойын: «Қарды қапқа жина» Балалар шағын қапшықтарға қар жинап, оны белгілі бір жерге жеткізеді. Тәжірибе: «Қар мен топырақтың айырмашылығы» Қар мен топырақты салыстырып, олардың түсі мен күйін зерттейді. (Еңбекке баулу ,коммуникативтік, танымдық дағдыларды дамыту</p>	<p>Серуен картотекасы.№23 Желді бақылау Мақсаты: Желдің табиғаттағы рөлін түсіндіру. Бақылау барысы: Желді сезіну үшін балаларды сыртта жүгірту. Желдің қарды ұшырып, ағаштардың бұтақтарын қозғалтуын бақылау. Желдің күші қатты ма, әлде жай ма екенін талқылау. "Қар ұясына секіру" Мақсаты: Қозғалыс белсенділігін дамыту, үйлесімділік пен шапшаңдықты арттыру. Ойынның барысы: Балаларға қарда бірнеше шеңбер (ұя) салу ұсынылады. Балалар бір шеңберден екіншісіне секіріп өтуі керек. Ойынның қиындығын арттыру үшін шеңберлерді бір-бірінен алшақ орналастыруға болады. (Еңбекке баулу ,коммуникативтік, танымдық дағдыларды дамыту, қоршаған ортамен таныстыру</p>	<p>Серуен картотекасы.№24 Қысқы желдің әсері Желдің қарды қалай ұшырататынын және оның салқын екенін түсіндіру. Еңбек әрекеті: Шаналарды тазалау Балалар шаналарды қардан тазартып, дайындық жасайды. Қысқы ойын: «Қарлы нысана» Қардан шар жасап, белгіленген нысанаға лақтыру ойыны өткізіледі. Тәжірибе: «Мұздың жылтырлығы» Балалар мұзды жарыққа жақындатып, оның жылтыр бетін зерттейді. (Еңбекке баулу ,коммуникативтік, танымдық дағдыларды дамыту , қоршаған ортамен таныстыру</p>
---	--	--	--	--	---

<p>Балалардың үйге қайтуы 16:35-17:00</p>	<p>Ата аналармен балалардың бүгінгі іс-әрекеттері туралы әңгімелесу.</p>	<p>Ата –аналармен балалардың тазалықтары жайлы әңгімелесу Балалардың тәрбиешіден сұранып үйге қайтуы.</p>	<p>Ата аналармен балалардың бүгінгі іс-әрекеттері туралы әңгімелесу.</p>	<p>Ата-аналарға балалардың жеке бас гигиенасына назар аудару керектігін ескерту. Балалардың тәрбиешіден сұранып үйге қайтуы.</p>	<p>Балалардың денсаулығы жайлы әңгімелесу Тәрбиеші ата-аналарға баланың күнін қалай өткізетіні туралы қысқаша ақпарат береді.</p>
---	--	---	--	--	---

Тәрбиеші: Досымбекова А

Балабақша әдіскері:  А.Алибаева

ЖШС «Нұрдәулет-бақ» бөбекжай балабақшасы
Тәрбиелеу білім беру процесі
2025 оқу жылы
Ортаңғы топ-«Ақкөгершін Балапан»
Қаңтар 4-апта

« Тәртіпсіз ел болмайды»

Күн тәртібі	Дүйсенбі 20.01.2025	Сейсенбі 21.01.2025	Сәрсенбі 22.01.2025	Бейсенбі 23.01.2025	Жұма 24.01.2025
<p>Балаларды Қабылдау 08:00-08:15</p>	<p>Салемдесу</p> <p>Әр баланы есіктің алдында күлімдеп қарсы алу, ата-анасымен амандасу.</p> <p>Медбике тексеруі</p> <p>ҚР әнұранын орындау</p> <p>«Күй күмбірі» - балалардың музыканы эмоционады қабылдауды, түсінуді, қадірлей білуді қалыптастыру, ұлттық мәдениетке қызығушылықты арттыру</p>	<p>Салемдесу</p> <p>Балаларды әсем әуенмен,көтеріңкі көңіл күймен қарсы алу</p> <p>Медбике тексеруі</p> <p>«Күй күмбірі» - балалардың музыканы эмоционады қабылдауды, түсінуді, қадірлей білуді қалыптастыру, ұлттық мәдениетке қызығушылықты арттыру</p>	<p>Салемдесу</p> <p>Әр балаға ерекше көңіл бөліп, «Қайырлы таң! Бүгін күн қандай тамаша!» деп жылы сөз айту.</p> <p>Медбике тексеруі</p> <p>«Күй күмбірі» - балалардың музыканы эмоционады қабылдауды, түсінуді, қадірлей білуді қалыптастыру, ұлттық мәдениетке қызығушылықты арттыру</p>	<p>Салемдесу</p> <p>Жұмсақ, көңілді музыка қою арқылы баланың көңіл-күйін көтеру.</p> <p>Медбике тексеруі</p> <p>«Күй күмбірі» - балалардың музыканы эмоционады қабылдауды, түсінуді, қадірлей білуді қалыптастыру, ұлттық мәдениетке қызығушылықты арттыру</p>	<p>Салемдесу</p> <p>Жақсы көңіл күй тілеу, Топқа балалар келген кезде балаларды реттілікпен шешінуге, киімдерін шкафқа жинап қоюды үйрету.</p> <p>Медбике тексеруі</p> <p>«Күй күмбірі» - балалардың музыканы эмоционады қабылдауды, түсінуді, қадірлей білуді қалыптастыру, ұлттық мәдениетке қызығушылықты арттыру</p>

<p>Ата-аналармен немесе баланың басқада заңды өкілдерімен әңгімелесу, кеңес беру</p> <p>08:15-08:30</p>	<p>Ата-аналармен әңгіме:</p> <p>Баланың тамақтануы, ұйқысы және жалпы жағдайы туралы сұрау.</p> <p>Қыс мезгілі келгенін балаларды жылы киіндіру туралы ескерту</p>	<p>Ата-анаға кеңес:</p> <p>Тәрбиеші бала жайлы жалпы көңіл-күй, белсенділік немесе жаңа дағдылары жайлы қысқаша ақпарат беру</p>	<p>Психологтың кеңесі:</p> <p>Баланың әр жетістігін қолдап, оны мақтау, бұл баланың өзіне деген сенімділігін арттыратынын айту</p>	<p>Ата-аналармен әңгіме:</p> <p>Баланың қажеттіліктері мен даму динамикасын қысқаша талқылау.</p>	<p>Ата –аналармен әңгіме:</p> <p>Осы артада болатын іс-шаралармен таныстыру, балаларды жарыстарқа қатыстыру туралы ұсыныстар</p>
<p>Балалардың іс-әрекеті (ойын, танымдық, коммуникативтік, шығармашылық эксперименталдық, еңбек, қимыл, бейнелеу, дербес және басқалары)</p> <p>08:30-08:55</p>	<p>Эксперименталдық әрекет</p> <p>Міндет: Қысқы табиғаттың ерекшеліктерін тәжірибе арқылы түсіну.</p> <p>Ойын: «Қарды ерітейік» Балаларға қар мен мұзды жылы суға салғызады. Олар қар мен мұздың жылдам еріп, суға айналғанын бақылайды.</p> <p>Тәжірибе жасау дағдыларын қалыптастыру</p>	<p>Қимыл іс-әрекеті «Көкпар тартысы»</p> <p>Мақсаты: Ұлттық ойын арқылы ептілік, жылдамдық және топтық жұмыс қабілеттерін дамыту.</p> <p>Іс-әрекет: Балаларға қимыл-қозғалысқа байланысты «көкпар» ойынының жеңілдетілген түрін ойнату.</p> <p>Ұлттық құндылықты дамыту, физикалық дағды</p>	<p>Бейнелеу іс-әрекеті «Менің ауылым»</p> <p>Мақсаты: Балалардың қазақы ауыл өмірін сурет арқылы бейнелеуін дамыту.</p> <p>Іс-әрекет: Балалар ауыл үйін, малды, табиғатты бейнелейді.</p> <p>Бейнелеу, шығармашылыққа баулу</p>	<p>Дербес іс-әрекет «Қауіпсіз жол»</p> <p>Мақсаты: Жолда жүру ережелерін түсіндіру.</p> <p>Іс-әрекет: Балалар жол белгілерін бояп, оларды макетте орналастырады.</p> <p>Қауіпсіздікті сақтау бойынша әрекет</p>	<p>Шығармашылық әрекет</p> <p>Міндет: Балалардың шығармашылық қабілеттерін және моторикасын дамыту.</p> <p>Ойын: «Қысқы ағаштар» Таяқшаларды қолдана отырып, қағаз бетіне ақ гуашьпен ағаштардың суретін салады. Ұсақ мақта немесе қағаз қиындысынан қар ұшқындарын жапсыру арқылы суреттерін безендіреді.</p> <p>Қол оторикасын дамыту, шығармашылық қабілеттерін арттыру</p>

<p>Танертенгілік жаттығу 08:55-09:00</p>	<p>Таңғы жаттығу №13 Жүгіру: Қысқа қашықтыққа адымдап жүгіру. Секіру: Екі аяқпен жерден жоғары секіру. Адымдап өту: Бір қадам алға адымдап, қайта артқа жүгіру.</p> <p>Құлау және тұру: Жерге отыру және қайта тұру.</p>	<p>Таңғы жаттығу №14 Жүгіру мен жүріс: Жүгіру және баяу жүру кезінде ырғақты ұстап, қадамдарды үйлестіру. Қолды алға созу: Қолды алға қарай созып, кейін қайта алып келу. Шеңбер жасап жүгіру: Балалармен бірге шеңбер жасап жүгіру және қолды сілкіу. Би қимылдары: Музыкамен би қимылдарын орындау.</p>	<p>Таңғы жаттығу №15 Бір қадам алға: Бір қадам алға адымдап, артқа жүгіру. Теңгерім: Арқанның үстінен жүріп, тепе-теңдік сақтап жүру. Шаршының ішіне қадам жасау: Шаршының ішіне аяқпен қадам басып өту.</p> <p>Секіру: Екі аяқпен жоғары секіріп, жерге түсу.</p>	<p>Таңғы жаттығу №16 Секіру: Екі аяқпен жерге жоғары секіріп, төмен түсіп, қайта секіру. Бір орында тұрып секіру: Бір орыннан секіріп, соңында тұрып жаттығу. Қолды қозғалу: Қолды жоғары көтеріп, аяқпен сермеу.</p> <p>Денені жылыту: Жеңіл жаттығуларды орындап, денені қыздыру.</p>	<p>Таңғы жаттығу №17 Жүгіру мен жүріс: Жүгіру және баяу жүру кезінде ырғақты ұстап, қадамдарды үйлестіру. Қолды алға созу: Қолды алға қарай созып, кейін қайта алып келу. Шеңбер жасап жүгіру: Балалармен бірге шеңбер жасап жүгіру және қолды сілкіу. Би қимылдары: Музыкамен би қимылдарын орындау.</p>
<p>Таңғы ас 09:00-09:20</p>	<p>Балаларды тамақтанар алдында қол жууға үйрету. Әр баланың өз орамалдарымен қолды сүртуін талап ету. "Қолды қалай жуамыз?" сұрағын қойып, әрекеттерін бақылау. "Сабынды алып жақ, суды ашып шайқайық" (мәдени-гигиеналық дағдылар, өзіне-өзі қызмет ету)</p>	<p>Балаларды тамақтанар алдында қол жууға үйрету. Әр баланың өз орамалдарымен қолды сүртуін талап ету. Балаларға үстелдегі тағамдарды атап, олардың түр-түсін, пішінін және дәмін сипаттау. Мысалы: Сүтке піскен Геркулес ботқасы дәмды, май жағылған нан тәтті сүтті тәтті шай (мәдени-гигиеналық дағдылар, өзіне-өзі қызмет ету)</p>	<p>Балаларды тамақтанар алдында қол жууға үйрету. Әр баланың өз орамалдарымен қолды сүртуін талап ету. Балаларды қасықпен тамақ жеуге, майды нанға жағуға үйрету. Әр бала өз ыдысын дұрыс пайдалануды үйренеді. (мәдени-гигиеналық дағдылар, өзіне-өзі қызмет ету)</p>	<p>Балаларды тамақтанар алдында қол жууға үйрету. Әр баланың өз орамалдарымен қолды сүртуін талап ету. Балаларға: Ас ішкеннен кейін алғыс айтуға үйрету ("Рақмет"). Тамақтан соң қолын сүрту және ыдысын жинастыруға көмектесу. (мәдени-гигиеналық дағдылар, өзіне-өзі қызмет ету)</p>	<p>Балаларды тамақтанар алдында қол жууға үйрету. Әр баланың өз орамалдарымен қолды сүртуін талап ету. Балаларға: Үстелді таза ұстау. Төгіліп қалған тамақты сүртуге көмектесу. Балалардан алдарына қойылған тағамның атын сұрау, дұрыс тамақтану туралы мәлімет беру (мәдени-гигиеналық дағдылар, өзіне-өзі қызмет ету)</p>

<p>Ұйымдастырылған іс-әрекетті өткізуге Дайындық ҮІӘ 09:20-09:30</p>	<p>Добым, добым домалақ (екі қолынды айналдыру) Токтамайсын домалап (тезірек екі қолды айналдыру) Үстел үстін бүлдірдің (көлымен үстел үстін көрсету) Тәрелкені сындырдың (екі қол алақанымен тарелкені жасау, екі жаққа жылдам шашу) Тентек болып кеттің деп(Сұқ саусақпен ескерту) Тұрмын сені тепкім кеп (екі қол белде, оң аяқпен тебу)</p>	<p>Барлық орталықтарды балалар әрекетіне қажетті заттар мен материалдармен толықтыру "Жолда жүрсек сақ боламыз" Мақсаты: Қарапайым жол ережелерін түсіндіру. Ойын барысы: Ойыншық машиналармен ойнау кезінде балаларға жолда тек жаяу жүргінші жолымен жүруді, көшені тек белгіленген орыннан кесіп өтуді үйрету.</p>	<p>Ұйымдастырылған іс-әрекетке дайындық жасау, көрнекіліктерді дайындау, видео түсіндірмелер дайындау</p> <p>қарапайым сөйлемдерді қайталайды). "Судың қаншасы жеткілікті?" Мақсаты: Суды үнемдеуді және артық кетірмеуді үйрету. Ойын барысы: Балалар өсімдіктерге немесе ойыншықтарға су құйып отырып, суды тек қажетті мөлшерде қолдануды үйренеді. Суды артық қолданбауды, бір ыдысты толтырмауды бақылап отыру.</p>	<p>Барлық орталықтарды балалар әрекетіне қажетті заттар мен материалдармен толықтыру "Қай жерде қауіпті?" Мақсаты: Қауіпсіздік ережелерін үйрету. Ойын барысы: Бөлмедегі қауіпті заттарды (өткір немесе қатты заттар) көрсетіп, баланың олардан алыс болу керектігін түсіндіру. Әр затқа қарап, "бұл қауіпті, оны ұстамаймыз" деп айтып отыру.</p>	<p>Іс-әрекетке қажетті құралдарды дағдыларға қарай дайындау Өнегелі минут "Басқаға зиян тигізбе" Мақсаты: Басқа балалармен қауіпсіз ойнауды үйрену. Ойын барысы: Балаларға ойыншықтармен ойнау кезінде абай болу қажеттігін түсіндіру. Мысалы, "Жұмсақ ойыншықтарды лақтырсақ болады, ал қатты заттарды лақтырмаймыз" дегендей нұсқаулар беру.</p>
---	---	--	---	---	---

<p>Кестеге сәйкес ҮІӨ 09:30-09:50</p>	<p>Дене тәрбиесі «Қысқы спортшылар» Мақсаты: Қимыл-қозғалыс белсенділігін арттыру және командалық әрекеттерді дамыту. Нысанаға доп лақтыру Балалар тік нысанаға кезекпен доп лақтырады, кім дәл тигізсе, сол мақталады. Әртүрлі бағытта жүгіру Белгі бойынша тоқтап, орнында секіреді</p> <p>(Физикалық дағдыларды қалыптастыру)</p>	<p>Дене тәрбиесі «Шанамен сырғанаймыз» Мақсаты: Балалардың тепе-теңдік сақтау және ептілік дағдыларын дамыту. Ойын барысы: Балалар арқанды шананың жібі деп елестетіп, шеңбермен жүреді. «Төбешектен сырғанау» – алға еңкейіп, қимыл жасайды. «Кедергіні айналып өтеміз» – оңға-солға бұрылу. «Шана қарға батып қалды» – орнында секіру.</p> <p>(Физикалық дағдыны қалыптасытыру)</p>	<p>. Музыка «Музыкалық жарыс» Мақсаты: Музыканың дауысы, қарқыны мен көңіл-күйін ажырата білу. Ойын барысы: Музыкалық сұрақ-жауап Тәрбиеші музыканың қандай дауыспен немесе қарқынмен екенін сұрайды, балалар дұрыс жауап береді. Музыкалық эстафета Музыканың қарқыны мен дауысын анықтап, балалар тез әрі баяу қимылдармен жарыс ұйымдастырады. (музыка – шығармашылық әрекет)</p>	<p>Дене тәрбиесі шынықтыру Қысқы спортшылар» Мақсаты: Қимыл-қозғалыс белсенділігін арттыру және командалық әрекеттерді дамыту Доғаның астынан еңбектеу Балалар кезекпен еңбектеп, ойын шарттарын сақтайды. □ Шана ойыны Бір-бірін шанамен шеңбер бойымен сырғанату, жылдамдықты бақылау.</p> <p>(Физикалық , танымдық дағдыларды қалыптастыру Денешынықтыру)</p>	<p>Қазақ тілі «Ертегілер мен жануарлар» Мақсаты: Таныс ертегілерді өздігінен айтуға баулу. Ойын барысы: Ертегіні әңгімелеу Тәрбиеші балаларға ертегілердің бірін айтып береді. Балалар ертегінің кейіпкерлерін талқылайды. Жануарларды табу Балалар түрлі карточкалардағы жануарларды көріп, олардың аттарын айту керек. Жануарлар және олардың әрекеттері Тәрбиеші «Қарсақ қалай жүреді?» немесе «Түлкі қайда тұрады?» деген сұрақтар қояды, балалар жауабын береді.</p> <p>(Коммуникативті дағдыны қалыптастыру Сөйлеуді дамыту.)</p>
--	---	---	--	---	--

<p>Серуенге дайындық 09:50-10:10</p>	<p>Өздігінен реттілікпен киіну және шешінуді үйрету, жылы күртеше мен қолдарына қолғап кигізу, әр балаға өз киімдерін танып шкафтан алуға дағдыландыру</p> <p>Өзіне-өзі қызмет ету дағдысын қалыптастыру</p>	<p>Киімдерін сөрелерден ұқыптылықпен алуға, дербестікке дағдыландыру, әр балаға өз киімдерін танып шкафтан алуға дағдыландыру</p> <p>Өзіне-өзі қызмет ету дағдысын қалыптастыру</p>	<p>Сөздік қорды балалардың киімдерінің, аяқ киімдерінің атауларымен байытуға, Мысалы: күртеше, Етік, Қолқап, әр балаға өз киімдерін танып шкафтан алуға дағдыландыру</p> <p>Мемлекеттік тілді меңгерту</p>	<p>Балаларды мейірімділікке, бір-біріне көмектесуге баулу олардың сөйлеуін дамыту</p> <p>әр балаға өз киімдерін танып шкафтан алуға дағдыландыру</p> <p>Мемлекеттік тілді меңгерту</p>	<p>Өздігінен реттілікпен киінуді үйрету</p> <p>Балаларға қысқы табиғаттың ерекшеліктері туралы қысқаша түсінік беру, әр балаға өз киімдерін танып шкафтан алуға дағдыландыру</p> <p>Өзіне-өзі қызмет ету дағдысын қалыптастыру</p>
--	---	--	---	---	---

<p>Серуен10:10-12:00</p>	<p>Серуен картотекасы.№25 Қар тазалау (еңбек іс-әрекеті) Мақсаты: Балаларды еңбексүйгіштікке баулу, ұжымдық жұмысқа ынталандыру. Іс-әрекет: Балалар кіші күректермен ауладағы қарды тазалайды. Жолдарды қардан тазартып, құстарға арналған орындарды қардан босатады. Тапсырма: Балалар қарды қай жаққа жинау керектігін жоспарлайды. Қорытынды: Балалар жұмыстың нәтижесін бағалап, тазарған аулаға қуанады.</p> <p>(Экологиялық мәдениет, еңбекке баулу, қамқорлық, шығармашылық дағдалырды қалыптастыру)</p>	<p>Серуен картотекасы №26 Бақылау: Бұлттардың қозғалысы Қыстағы аспанды бақылап, бұлттардың қалай жылжитынын және олардың түстерін талдау. Еңбек әрекеті: Қардан жануар мүсіндерін жасау Балалармен бірге қардан жануарлардың пішіндерін жасайды. Қысқы ойын: «Қарлы шарды тап» Қар астына жасырылған түрлі түсті шарларды іздеу. Тәжірибе: «Қардың дыбысы» Балалар қарды аяқпен басып, оның қандай дыбыс шығаратынын тыңдайды.</p> <p>(Экологиялық мәдениет дағдысы Қоршаған ортамен таныстыру сурет салу)</p>	<p>Серуен картотекасы.№27 Бақылау: Қардың астындағы топырақ Балалар қардың астындағы топырақты ашып, оның қандай болатынын бақылайды. Еңбек әрекеті: Қардан бейнелер жасау Балалар қарды мүсіндерге айналдырып, қызықты пішіндер жасайды. Қысқы ойын: «Қарлы эстафета» Балалар қарды қолдарымен алып, бір орыннан екінші орынға апарады. Тәжірибе: «Мұздың қалай пайда болуы» Балалар мұздың қалай қалыптасатынын бақылап, оны суға салыстырад</p> <p>(Саяхат ойын, Экологиялық мәдениет дағдысы Қоршаған ортамен таныстыру, еңбекке баулу)</p>	<p>Серуен картотекасы.№28 Құстарға көмектесу (еңбек және бақылау) Мақсаты: Қыс мезгіліндегі құстарға қамқорлық көрсету арқылы экологиялық мәдениетті дамыту. Іс-әрекет: Балалар алдын ала жасалған жем салғыштарға нанның қоқымдары, бидай, дәндер салады. Құстардың жем салғышқа қалай келетінін бақылау. Тапсырма: Балалар құстардың қандай жем жегенін анықтайды. Қорытынды: Балалар құстарды күтіп-баптаудың маңыздылығын түсінеді.</p> <p>(Экологиялық мәдениет дағдысы Қоршаған ортамен таныстыру)</p>	<p>Серуен картотекасы.№29 Мұздың ерекшеліктерін зерттеу (эксперимент және бақылау) Мақсаты: Мұздың қасиеттерін бақылау арқылы қоршаған ортаны зерттеу. Іс-әрекет: Мұздың бетіндегі өрнектерді қарау және олардың қалай пайда болғанын талқылау. Мұзды қолмен ұстап, оның суық әрі тайғақ екенін анықтау. Мұздың бетінде су қалдырып, оның қайта қатуын бақылау. Тапсырма: Балалардан «Мұз қалай пайда болады?» деп сұрау. Қорытынды: Балалар мұздың табиғи ерекшеліктерін біледі және оның физикалық қасиеттерін түсінеді.</p> <p>(Өңгіме ойын Экологиялық мәдениет дағдысы Қоршаған ортамен таныстыру)</p>
---------------------------------	--	--	--	---	--

<p>Серуеннен оралу 12:00-12:20</p>	<p>Даладан топқа кірерде балаларды бір бірінің артынан реттілікпен жүруді дағдыландыру Өзіне қызмет көрсетуге, өздігінен реттілікпен шешінуді үйрету, киімдерін шкафтарға салуға, , оларды мейірімділікке, бір-біріне көмектесуге баулу Өзіне-өзі қызмет ету дағдысын қалыптастыру</p>	<p>Даладан топқа кірерде балаларды бір бірінің артынан реттілікпен жүруді дағдыландыру Дербестікке дағдыландыруға, сөздік қорды балалардың киімдерінің, аяқ киімдерінің атауларымен байытуға Өзіне-өзі қызмет ету дағдысын қалыптастыру</p>	<p>Даладан топқа кірерде балаларды бір бірінің артынан реттілікпен жүруді дағдыландыру Өзіне қызмет көрсетуге, өздігінен реттілікпен шешінуді үйрету, киімдерін шкафтарға салуға, , оларды мейірімділікке, бір-біріне көмектесуге баулу Өзіне-өзі қызмет ету дағдысын қалыптастыру</p>	<p>Даладан топқа кірерде балаларды бір бірінің артынан реттілікпен жүруді дағдыландыру Кір киімдерді тәрбиешіге ескертіп ауыстыру , колдарын көпіршітіп жуу Жеке гигиенаны сақтауға баулу</p>	<p>Даладан топқа кірерде балаларды бір бірінің артынан реттілікпен жүруді дағдыландыру Өзіне қызмет көрсетуге, өздігінен реттілікпен шешінуді үйрету, киімдерін шкафтарға салуға, , оларды мейірімділікке, бір-біріне көмектесуге баулу Өзіне –өзі қызмет етуге баулу</p>
---	---	--	---	--	--

<p>Түскі ас 12:20-13:00</p>	<p>Балаларды тамақтанар алдында қол жууға үйрету. Әр баланың өз орамалдарымен қолды сүртуін талап ету. "Қолды қалай жуамыз?" сұрағын қойып, әрекеттерін бақылау. "Сабынды алып жақ, суды ашып шайқайық" Кесте бойынша кезекшілікті орындау (мәдени-гигиеналық дағдылар, өзіне-өзі қызмет ету)</p>	<p>Балаларды тамақтанар алдында қол жууға үйрету. Әр баланың өз орамалдарымен қолды сүртуін талап ету. Балаларға үстелдегі тағамдарды атап, олардың түр-түсін, пішінін және дәмін сипаттау. Мысалы: Тауық Сүйек сорпасына піскен кеспе көже дәмді</p> <p>Картоп бұқтырмасы етпен</p> <p>кисель/Свит</p> <p>Сәбіз салаты/ нан пайдалы</p> <p>Кесте бойынша кезекшілікті орындау (мәдени-гигиеналық дағдылар, өзіне-өзі қызмет ету)</p>	<p>Балаларды тамақтанар алдында қол жууға үйрету. Әр баланың өз орамалдарымен қолды сүртуін талап ету. Балаларды қасықпен тамақ жеуге, майды нанға жағуға үйрету. Әр бала өз ыдысын дұрыс пайдалануды үйренеді.</p> <p>Кесте бойынша кезекшілікті орындау (мәдени-гигиеналық дағдылар, өзіне-өзі қызмет ету)</p>	<p>Балаларды тамақтанар алдында қол жууға үйрету. Әр баланың өз орамалдарымен қолды сүртуін талап ету. Балаларға: Ас ішкеннен кейін алғыс айтуға үйрету ("Рақмет"). Тамақтан соң қолын сүрту және ыдысын жинастыруға көмектесу. Кесте бойынша кезекшілікті орындау (мәдени-гигиеналық дағдылар, өзіне-өзі қызмет ету)</p>	<p>Балаларды тамақтанар алдында қол жууға үйрету. Әр баланың өз орамалдарымен қолды сүртуін талап ету. Балаларға: Үстелді таза ұстау. Төгіліп қалған тамақты сүртуге көмектесу. Балалардан алдарына қойылған тағамның атын сұрау, дұрыс тамақтану туралы мәлімет беру Кесте бойынша кезекшілікті орындау (мәдени-гигиеналық дағдылар, өзіне-өзі қызмет ету)</p>
---	--	--	---	--	--

<p>Күндізгі ұйқы 13:00-14:55</p>	<p>Балаларға өздігінен киімдерін шешіп, ұйықтар алдындағы киімдерін киюге дағдыландыру Балалардың тыныш ұйықтауына жағымды жағдай орнату. Тыныштық сақтау. Жәй музыка қою.</p> <p>(өзіне-өзі қызмет ету дағдылары, музыка)</p>	<p>Балаларға өздігінен киімдерін шешіп, ұйықтар алдындағы киімдерін киюге дағдыландыру Балалар ұйықтайтын бөлмені алдын-ала желдету ұйықтар алдында балаларға кітап оқу</p> <p>(өзіне-өзі қызмет ету дағдылары, тыңдау дағдысын қалыптастыру)</p>	<p>Балаларға өздігінен киімдерін шешіп, ұйықтар алдындағы киімдерін киюге дағдыландыру Ұйықтар алдында балаларға кітап оқу</p> <p>Аудио ертегі қосу</p> <p>(өзіне-өзі қызмет ету дағдылары, тыңдау дағдысын қалыптастыру)</p>	<p>Балаларға өздігінен киімдерін шешіп, ұйықтар алдындағы киімдерін киюге дағдыландыру Балалар ұйықтайтын бөлмені алдын-ала желдету</p> <p>Бесік жырын айту</p> <p>(өзіне-өзі қызмет ету дағдылары, музыка)</p>	<p>Балаларға өздігінен киімдерін шешіп, ұйықтар алдындағы киімдерін киюге дағдыландыру Ұйықтар алдында балаларға кітап оқу</p> <p>(өзіне-өзі қызмет ету дағдылары, тыңдау дағдысын қалыптастыру)</p>
<p>Ұйқыдан ояту, сауықтыру шаралары 14:55-15:15</p>	<p>. Балаларға қиял әлемін сыйлап, оянуды қызықты ету. Балалардың төсектерінің қасында тұрып, қысқа ертегі айтудан бастау: "Қояндар оянды, орман оянды, енді біздің балаларымыз да оянады!"</p> <p>«Денсаулық жолдарымен жүргізу» Түйіршікті, ұсақ және ірі моншақты жолдар</p>	<p>Құстардың шырылын еліктейтін дыбыстар немесе табиғи музыка қосу. Бала оянғаннан кейін, төсекте отырып, жеңіл созылу жаттығуларын жасау.</p> <p>«Денсаулық жолдарымен жүргізу» Жұмсақ және қатты жолдар</p>	<p>Балалармен бірге терең тыныс алу және дем шығару жаттығуларын жасау</p> <p>тыныс алу жаттығулары: Мұрын арқылы терең тыныс алу және ауыз арқылы жай шығару.</p> <p>«Денсаулық жолдарымен жүргізу» құмды жолдар</p>	<p>Жағымды музыкамен біртіндеп ояту; - қолдар мен аяқтарды керу, созу, көтеріп, түсіруге жаттығулар, Көз жаттығуларын жасау</p> <p>«Денсаулық жолдарымен жүргізу» Түйіршікті, ұсақ және ірі моншақты жолдар</p>	<p>Жалпақ табандылықтың алдын алу мақсатында</p> <p>«Денсаулық жолдарымен жүргізу» Жұмсақ және қатты жолдар</p>

<p>Бесін ас 15:15-15:30</p>	<p>Балаларды тамақтанар алдында қол жууға үйрету. Әр баланың өз орамалдарымен қолды сүртуін талап ету. "Қолды қалай жуамыз?" сұрағын қойып, әрекеттерін бақылау. "Сабынды алып жақ, суды ашып шайқайық" Кесте бойынша кезекшілікті орындау (мәдени-гигиеналық дағдылар, өзіне-өзі қызмет ету)</p>	<p>Балаларды тамақтанар алдында қол жууға үйрету. Әр баланың өз орамалдарымен қолды сүртуін талап ету. Балаларға үстелдегі тағамдарды атап, олардың түр-түсін, пішінін және дәмін сипаттау. Кесте бойынша кезекшілікті орындау (мәдени-гигиеналық дағдылар, өзіне-өзі қызмет ету)</p>	<p>Балаларды тамақтанар алдында қол жууға үйрету. Әр баланың өз орамалдарымен қолды сүртуін талап ету. Балаларды қасықпен тамақ жеуге, майды нанға жағуға үйрету. Әр бала өз ыдысын дұрыс пайдалануды үйренеді. Кесте бойынша кезекшілікті орындау (мәдени-гигиеналық дағдылар, өзіне-өзі қызмет ету)</p>	<p>Балаларды тамақтанар алдында қол жууға үйрету. Әр баланың өз орамалдарымен қолды сүртуін талап ету. Балаларға: Ас ішкеннен кейін алғыс айтуға үйрету ("Рақмет"). Тамақтан соң қолын сүрту және ыдысын жинастыруға көмектесу. Кесте бойынша кезекшілікті орындау (мәдени-гигиеналық дағдылар, өзіне-өзі қызмет ету)</p>	<p>Балаларды тамақтанар алдында қол жууға үйрету. Әр баланың өз орамалдарымен қолды сүртуін талап ету. Балаларға: Үстелді таза ұстау. Төгіліп қалған тамақты сүртуге көмектесу. Балалардан алдарына қойылған тағамның атын сұрау, дұрыс тамақтану туралы мәлімет беру Кесте бойынша кезекшілікті орындау (мәдени-гигиеналық дағдылар, өзіне-өзі қызмет ету)</p>
---	--	--	--	--	--


<p>Балалардың дербес әрекеті (қимылдық ұлттық, сюжеттік-рөлдік, үстел үсті-баспа, тағы басқа ойындар, кітап оқу, бейнелеу) 15:30-15:55</p>	<p>"Сөздер мен қимылдар" Мақсаты: Балалардың сөздерді есте сақтау қабілетін дамыту. Қажетті материалдар: Қағаз немесе карталар (сөздер жазылған). Кішкене алаң немесе кең бөлме. Ойын барысы Балаларға бірнеше қарапайым сөздер немесе сөз тіркестері беріледі (мысалы, "жүгіру", "секіру", "қолды көтеру", "айналу", "біраз жүру"). Тәрбиеші балаларға осы сөздерді оқып көрсетіп, олардың мағынасын түсіндіреді. Әр бала бір сөзді тыңдайды (мысалы, "жүгіру") және сол сөзге сәйкес қимыл жасауы керек. :Сөйлеуді дамыту, сөздік қорды дамыту</p>	<p>"Қиялдағы іздер" Мақсаты: Зейін мен есте сақтау қабілетін дамыту. Қажетті материалдар: Түрлі заттар, олардың атаулары жазылған карточкалар. Ойын барысы: Балаларға бірнеше затты көрсетеді. Содан кейін балаларға заттардың атауларын айтып, оларды белгілі бір заттарды (мысалы, тек жемістерді) жинауға тапсырма береді. Зейінді дамыту</p>	<p>"Естен кетпейтін сиқыр" Мақсаты: Есте сақтау дағдыларын дамыта отырып, балалардың ақпаратты қабылдау және ұғыну қабілетін арттыру. Қажетті материалдар: Әртүрлі түсті карточкалар немесе суреттер. Кішкене заттар (ойыншықтар, жемістер, әртүрлі күнделікті заттар). Әр балаға кішкене дәптер немесе қағаз, қалам Ойын барысы: Балаларға бірнеше затты көрсетеді. Содан кейін балаларға заттардың атауларын айтып, оларды белгілі бір заттарды (мысалы, тек жемістерді) жинауға тапсырма береді. Сөйлеуді дамыту, сөздік қорды дамыту</p>	<p>"Мозаикалық ғажайыптар" Мақсаты: Балалардың мозаика арқылы заттарды құрастыру дағдыларын жетілдіру. Қиял мен шығармашылықты дамыту, ұсақ моториканы жетілдіру. Қажетті материалдар : Түрлі түсті мозаика тастар. Ойын барысы: Балалар түрлі-түсті мозаикалардан үй, жануар, ағаш сияқты заттарды құрастырады. Олар әр құрастырылған затты сипаттап, оның қандай екенін айтады. (Мозаика құрастыру және қол икемділігін дамыту)</p>	<p>"Дауысты естіп, тап!" Мақсаты: Балалардың өзара байланыс жасау дағдыларын дамыту. Есту қабілетін жетілдіру және дауыстарды ажырату дағдыларын арттыру. Қажетті материалдар: Заттар немесе карточкалар (суреттер). Ойын барысы: Балаларға заттар мен карточкаларды көрсетіп, оларды топтарға бөлу ұсынылады. Мысалы, жемістер мен көкөністерді бөлгенде, балалар әр топтағы заттарды атап, есте сақтау үшін оларды қайталауы тиіс. Сөйлеуді дамыту, сөздік қорды дамыту</p>
--	---	---	---	--	--

<p>Балалармен жеке жұмыс 15:55-16:15</p>	<p>Мониторинг бойынша Ерік Айлара допты қағып алау дағдыларын қалыптастыру.</p>	<p>Мониторинг бойынша Логикалық тапсырмалар: «Суреттен не көріп тұрғаныңды айтып бер». Ағаш пен бұта, бұта мен шөп несімен ұқсас және айырмашылықтары неде?</p>	<p>Мониторинг бойынша Кітаптар сөресі Кітаптарды ретке келтіру. Кітаптарды күтіп ұстауға үйрету.</p>	<p>Мониторинг бойынша Ерік Айлара Таныс ертегілердің үзінділерін сахналауға ынталандыру.</p>	<p>Мониторинг бойынша «Сөзді аяқта» Балалардың ойлау қабілеттерін тілдерін дамыту.</p>
<p>Серуенге дайындық 16:15-16:20</p>	<p>Өздігінен реттілікпен киіну және шешінуді үйрету, жылы күртеше мен қолдарына қолғап кигізу, әр балаға өз киімдерін танып шкафтан алуға дағдыландыру Өзіне-өзі қызмет ету дағдысын қалыптастыру</p>	<p>Киімдерін сөрелерден ұқыптылықпен алуға, дербестікке дағдыландыру, әр балаға өз киімдерін танып шкафтан алуға дағдыландыру Өзіне-өзі қызмет ету дағдысын қалыптастыру</p>	<p>Сөздік қорды балалардың киімдерінің, аяқ киімдерінің атауларымен байытуға, Мысалы: күртеше, Етік, Қолқап, әр балаға өз киімдерін танып шкафтан алуға дағдыландыру Мемлекеттік тілді меңгерту</p>	<p>Балаларды мейірімділікке, бір-біріне көмектесуге баулу олардың сөйлеуін дамыту әр балаға өз киімдерін танып шкафтан алуға дағдыландыру Мемлекеттік тілді меңгерту</p>	<p>Өздігінен реттілікпен киінуді үйрету Балаларға қысқы табиғаттың ерекшеліктері туралы қысқаша түсінік беру, әр балаға өз киімдерін танып шкафтан алуға дағдыландыру Өзіне-өзі қызмет ету дағдысын қалыптастыру</p>

<p>Серуен 16:20-16:35</p>	<p>Серуен картотекасы №30</p> <p>Мұзды бақылау Мақсаты: Мұздың қасиеттерін зерттеу. Бақылау барысы: Балаларға мұздың үстін ұстап, оның қатты және суық екенін сезіндіру. Мұздың қалай пайда болатынын түсіндіру (су қатып, мұзға айналады). Мұздың сырғанақ екенін тәжірибе арқылы көрсету.</p> <p>"Қар астындағы қазына" Мақсаты: Зейінді және ізденімпаздықты дамыту. Ойын барысы: Балаларға қардың астына жасырылған ойыншықтар немесе табиғи заттарды (мысалы, бұтақ, тас, шишка) табу тапсырмасы беріледі. Тәрбиеші әр зат туралы жұмбақ айтып, оны табуды сұрайды. <i>Мысалы:</i> "Дөңгелек, бірақ тәтті емес. Қардың астынан тауып көр!"</p> <p><i>(Еңбекке баулу, коммуникативтік, танымдық дағдыларды дамыту)</i></p>	<p>Серуен картотекасы №31 Қардың астындағы өсімдіктерді бақылау Мақсаты: Қардың астында өсімдіктердің сақталатынын түсіндіру. Бақылау барысы: Қарды тазалап, жердің астындағы шөптерді немесе кішкентай бұталарды қарап көру. Қар өсімдіктерді суықтан қорғап, "жамылғы" қызметін атқаратынын түсіндіру.</p> <p>"Қардан кім тезірек қар лақтырады?" Мақсаты: Балалардың дене шынықтыру қабілеттерін дамыту, шапшаңдыққа баулу. Ойынның барысы: Балаларға қарды қолмен немесе күрекшемен алып, белгілі бір межеге (жалауша немесе белгіленген сызық) лақтыру ұсынылады. Кімнің қарды алысқа лақтырғаны немесе белгіге дәл тигізгені бағаланады.</p> <p><i>(Еңбекке баулу, коммуникативтік, танымдық дағдыларды дамыту)</i></p>	<p>Серуен картотекасы №32 Аспанды бақылау Мақсаты: Қыстағы аспанның ерекшеліктерін байқау. Бақылау барысы: Балалармен аспанның түсін бақылау (көк, сұр, кейде ақ бұлтты). Бұлттардың қозғалысын бақылап, олардың жылдамдығы туралы әңгімелеу. Күннің аз көрінетінін және жарықтың өзгергенін талқылау.</p> <p>«Қар бекінісі» Мақсаты: Ұжымдық әрекетке үйрету, қармен жұмыс жасауды дамыту. Ойынның барысы: Балалар топқа бөлініп, қардан бекініс немесе үлкен қар шеңберін жасайды. Бекініс дайын болғаннан кейін, оны сақтап қалу үшін жеңіл "қар шабуылы" ұйымдастырылады (қар ұшқындарын лақтыру). Қызықты атмосфера жасау үшін бір топ қорғанса, екінші топ шабуылдаушы болады</p> <p><i>(Еңбекке баулу, коммуникативтік, танымдық дағдыларды дамыту)</i></p>	<p>Серуен картотекасы №33 Желді бақылау Мақсаты: Желдің табиғаттағы рөлін түсіндіру. Бақылау барысы: Желді сезіну үшін балаларды сыртта жүгірту. Желдің қарды ұшырып, ағаштардың бұтақтарын қозғалтуын бақылау. Желдің күші қатты ма, әлде жай ма екенін талқылау.</p> <p>"Қар ұясына секіру" Мақсаты: Қозғалыс белсенділігін дамыту, үйлесімділік пен шапшаңдықты арттыру. Ойынның барысы: Балаларға қарда бірнеше шеңбер (ұя) салу ұсынылады. Балалар бір шеңберден екіншісіне секіріп өтуі керек. Ойынның қиындығын арттыру үшін шеңберлерді бір-бірінен алшақ орналастыруға болады.</p> <p><i>(Еңбекке баулу, коммуникативтік, танымдық дағдыларды дамыту)</i></p>	<p>Серуен картотекасы №34 Қысқы жануарларды бақылау (іздері арқылы) Мақсаты: Қыс мезгілінде жануарлардың тіршілігін байқау. Бақылау барысы: Қар үстіндегі іздерді табу (құстардың, иттің, қоянның). Балалардан іздердің кімге тиесілі екенін болжауды сұрау.</p> <p>"Қардан кім тезірек қар лақтырады?" Мақсаты: Балалардың дене шынықтыру қабілеттерін дамыту, шапшаңдыққа баулу. Ойынның барысы: Балаларға қарды қолмен немесе күрекшемен алып, белгілі бір межеге (жалауша немесе белгіленген сызық) лақтыру ұсынылады. Кімнің қарды алысқа лақтырғаны немесе белгіге дәл тигізгені бағаланады.</p> <p><i>(Еңбекке баулу, коммуникативтік, танымдық дағдыларды дамыту)</i></p>
---	--	--	---	---	--

<p>Балалардың үйге қайтуы 16:35-17:00</p>	<p>Бүгінгі күннің қалай өткені туралы, баланың жетістіктері қандай болғаны туралы сөйлесу</p>	<p>Ата –аналармен балалардың тазалықтары жайлы әңгімелесу Балалардың тәрбиешіден сұранып үйге қайтуы.</p>	<p>Ата аналармен балалардың бүгінгі іс-әрекеттері туралы әңгімелесу.</p>	<p>Ата-аналарға балалардың жеке бас гигиенасына назар аудару керектігін ескерту. Балалардың тәрбиешіден сұранып үйге қайтуы.</p>	<p>Балалардың денсаулығы жайлы әңгімелесу Тәрбиеші ата-аналарға баланың күнін қалай өткізетіні туралы қысқаша ақпарат береді.</p>
---	---	---	--	--	---

Тәрбиеші: Досымбекова А

Балабақша әдіскері:  А.Алибаева

ЖШС «Нұрдәулет-бақ» бөбекжай балабақшасы
Тәрбиелеу білім беру процесі
2025 оқу жылы
Ортаңғы топ-«Балапан»
Қаңтар 5-апта

Күн тәртібі	Дүйсенбі 27.01.2025	Сейсенбі 28.01.2025	Сәрсенбі Балапан 29.01.2025	Бейсенбі 30.01.2025	Жұма 31.01.2025
Балаларды Қабылдау 08:00-08:15	Салемдесу Жаксы көңіл күй тілеу, Топқа балалар келген кезде балаларды реттілікпен шешінуге, киімдерін шкафқа жинап қоюды үйрету. Медбике тексеруі «Күй күмбірі» - балалардың музыканы эмоционады қабылдауды, түсінуді, қадірлей білуді қалыптастыру, ұлттық мәдениетке қызығушылықты арттыру	Салемдесу Жаксы көңіл күй тілеу, Топқа балалар келген кезде балаларды реттілікпен шешінуге, киімдерін шкафқа жинап қоюды үйрету. Медбике тексеруі «Күй күмбірі» - балалардың музыканы эмоционады қабылдауды, түсінуді, қадірлей білуді қалыптастыру, ұлттық мәдениетке қызығушылықты арттыру	Салемдесу Әр балаға ерекше көңіл бөліп, «Қайырлы таң! Бүгін күн қандай тамаша!» деп жылы сөз айту. Медбике тексеруі «Күй күмбірі» - балалардың музыканы эмоционады қабылдауды, түсінуді, қадірлей білуді қалыптастыру, ұлттық мәдениетке қызығушылықты арттыру	Салемдесу Жұмсақ, көңілді музыка қою арқылы баланың көңіл-күйін көтеру. Медбике тексеруі «Күй күмбірі» - балалардың музыканы эмоционады қабылдауды, түсінуді, қадірлей білуді қалыптастыру, ұлттық мәдениетке қызығушылықты арттыру	Салемдесу Жаксы көңіл күй тілеу, Топқа балалар келген кезде балаларды реттілікпен шешінуге, киімдерін шкафқа жинап қоюды үйрету. Медбике тексеруі «Күй күмбірі» - балалардың музыканы эмоционады қабылдауды, түсінуді, қадірлей білуді қалыптастыру, ұлттық мәдениетке қызығушылықты арттыру

<p>Ата-аналармен немесе баланың басқада заңды өкілдерімен әңгімелесу, кеңес беру</p> <p>08:15-08:30</p>	<p>Ата-аналармен әңгіме:</p> <p>Баланың тамақтануы, ұйқысы және жалпы жағдайы туралы сұрау.</p> <p>Қыс мезгілі келгенін балаларды жылы киіндіру туралы ескерту</p>	<p>Ата-анаға кеңес:</p> <p>Тәрбиеші бала жайлы жалпы көңіл-күй, белсенділік немесе жаңа дағдылары жайлы қысқаша ақпарат беру</p>	<p>Психологтың кеңесі:</p> <p>Баланың әр жетістігін қолдап, оны мақтау, бұл баланың өзіне деген сенімділігін арттыратынын айту</p>	<p>Ата-аналармен әңгіме:</p> <p>Баланың қажеттіліктері мен даму динамикасын қысқаша талқылау.</p>	<p>Ата –аналармен әңгіме:</p> <p>Осы артада болатын іс-шаралармен таныстыру, балаларды жарыстарқа қатыстыру туралы ұсыныстар</p>
<p>Балалардың іс-әрекеті (ойын, танымдық, коммуникативтік, шығармашылық эксперименталдық, еңбек, қимыл, бейнелеу, дербес және басқалары)</p> <p>08:30-08:55</p>	<p>Эксперименталдық іс-әрекет</p> <p>«Ауа бар ма?»</p> <p>Мақсаты: Ауаның бар екенін түсіндіру.</p> <p>Материалдар: Шар, бос бөтелке, қағаз.</p> <p>Шарды үрлеп, оның ауаға толатынын көрсету. Бос бөтелкені суға салып, ауа көпіршіктерінің шығуын бақылау.</p>	<p>Шығармашылық іс-әрекет</p> <p>Балаларға қағаз қиындыларынан жасалған қар кезектерін беру және жапсырту</p> <p>Шығармашылық іс-әрекет</p>	<p>Коммуникативтік әрекет</p> <p>Міндет: Балалардың қыс туралы сөздік қорын дамыту және қарым-қатынасқа бейімдеу.</p> <p>Ойын: «Қысқы жұмбақтар»</p> <p>Балалар қыс мезгіліне байланысты жұмбақтарды шешеді.</p> <p>Мысалы: <i>Ақ қанаттар қалықтап, Қонып жатыр жалықпай. (жауабы: қар)</i></p> <p>Сөздік қорды молайту</p>	<p>Шығармашылық әрекет</p> <p>Міндет: Қысқы табиғат көріністерін бейнелеу арқылы балалардың қиялын дамыту.</p> <p>Ойын: «Қысқы орманды бояймыз»</p> <p>Балалар қар жауып тұрған ағаштардың суретін бояйды немесе мақтаны пайдаланып аппак қар жасайды.</p> <p>Шығармашылық дағдыларды дамыту</p>	<p>Эксперименталдық әрекет</p> <p>Міндет: Балалардың табиғи құбылыстарды зерттеуіне жағдай жасау.</p> <p>Ойын: «Мұз қалай пайда болады?»</p> <p>Суыққа су құйып, оны ашық ауаға шығарып қояды. Ертеңгі күні судың мұзға айналғанын бақылайды.</p> <p>Тәжірибе жасау дағдыларын дамыту</p>

<p>Танертенгілік жаттығу 08:55-09:00</p>	<p>Таңғы жаттығу №18 Тепе-теңдікті дамыту</p> <p>Арқанмен жүріп өту: Тепе-теңдік сақтау үшін жерге қойылған арқанның үстімен жүру.</p> <p>Жеңіл секіру: Бір аяқпен секіріп, жерге келіп, тепе-теңдік сақтау.</p> <p>Қолды көтеру: Жоғарыға қарау, қолды жоғары көтеріп, денені оң және солға бұру.</p> <p>Бір орында тұру: Бір аяқпен тұрып, бір минутқа дейін тепе-теңдікті сақтау.</p>	<p>Таңғы жаттығу №19</p> <p>Қимыл мен ырғақ Әнмен серіктесу: Музыкамен қимылдарды орындау (қолмен соғу, аяқпен шапалақтау).</p> <p>Ырғақты жүгіру: Әннің ырғақтарына сай жүгіру.</p> <p>Қарапайым би қимылдары: Әнмен бірге айналу, қолды жоғары көтеру, төмен түсіру.</p> <p>Қолды сермеп қозғалту: Әуенмен бірге жеңіл қозғалу, қолды алдыға және артқа сермеп қимыл жасау.</p>	<p>Таңғы жаттығу №20 «Аққала мүсіндейміз» Денені алға иіп, қар алып, жоғары көтеру қимылын қайталау – 3-5 рет.</p> <p>«Боран соғады» Терең дем алып, ауаны үрлеу («жел есті») – 3 рет.</p> <p>«Аққала айналамыз» Белді айналдыру – 3 реттен әр жаққа.</p> <p>«Қар лақтырамыз» Орындарында тұрып, қолдарымен алға созылып «қар лақтыру» – 5 рет.</p>	<p>Таңғы жаттығу №21 «Бұғының мүйізі» Қолды жоғары көтеріп, саусақтарды ашу-жабу – 3-5 рет.</p> <p>«Аю қалай жүреді?» Еңбектеу немесе аяқпен баяу қозғалу – 3 рет.</p> <p>«Қар ұшқыны» Саусақтарды ашып, қолды жан-жаққа жайып, айналу – 5 рет.</p> <p>«Қар күрейміз» Екі қолмен күрек ұстап, еңкею және жоғары көтерілу – 5 рет.</p>	<p>Таңғы жаттығу №22 . «Қысқы жел» Қолды жан-жаққа созып, терең дем алу – 3 рет.</p> <p>«Ағаштар тербеледі» Денені оңға-солға еңкейту – 5 рет.</p> <p>«Қар үстінде із қалдыру» Бір орында тұрып, аяқтарын алмастыра басу – 5-7 рет.</p> <p>«Шанамен сырғанаймыз» Алға еңкейіп, қолдарын жылжыту («шаңғы тебу») – 5 рет.</p>
<p>Таңғы ас 09:00-09:20</p>	<p>Балаларды тамақтанар алдында қол жууға үйрету. Әр баланың өз орамалдарымен қолды сүртуін талап ету. Балаларға: Ас ішкеннен кейін алғыс айтуға үйрету ("Рақмет"). Тамақтан соң қолын сүрту және ыдысын жинастыруға көмектесу. (мәдени-гигиеналық дағдылар, өзіне-өзі қызмет ету)</p>	<p>Балаларды тамақтанар алдында қол жууға үйрету. Әр баланың өз орамалдарымен қолды сүртуін талап ету. Балаларға: Үстелді таза ұстау. Төгіліп қалған тамақты сүртуге көмектесу. Балалардан алдарына қойылған тағамның атын сұрау, дұрыс тамақтану туралы мәлімет беру (мәдени-гигиеналық дағдылар, өзіне-өзі қызмет ету)</p>	<p>Балаларды тамақтанар алдында қол жууға үйрету. Әр баланың өз орамалдарымен қолды сүртуін талап ету. Балаларды қасықпен тамақ жеуге, майды нанға жағуға үйрету. Әр бала өз ыдысын дұрыс пайдалануды үйренеді. (мәдени-гигиеналық дағдылар, өзіне-өзі қызмет ету)</p>	<p>Балаларды тамақтанар алдында қол жууға үйрету. Әр баланың өз орамалдарымен қолды сүртуін талап ету. Балаларға: Ас ішкеннен кейін алғыс айтуға үйрету ("Рақмет"). Тамақтан соң қолын сүрту және ыдысын жинастыруға көмектесу. (мәдени-гигиеналық дағдылар, өзіне-өзі қызмет ету)</p>	<p>Балаларды тамақтанар алдында қол жууға үйрету. Әр баланың өз орамалдарымен қолды сүртуін талап ету. Балаларға: Үстелді таза ұстау. Төгіліп қалған тамақты сүртуге көмектесу. Балалардан алдарына қойылған тағамның атын сұрау, дұрыс тамақтану туралы мәлімет беру (мәдени-гигиеналық дағдылар, өзіне-өзі қызмет ету)</p>

<p>Ұйымдастырылған іс-әрекетті өткізуге Дайындық ҮІӨ 09:20-09:30</p>	<p>Барлық орталықтарды балалар әрекетіне қажетті заттар мен материалдармен толықтыру</p> <p>"Өнегелі 15минут: Сыпайылық ережелері"</p> <p>Міндеті: Балаларды «рақмет», «өтінемін», «кешіріңіз» деген сыпайы сөздерді қолдануға үйрету.</p> <p>Ойын: "Сиқырлы сөздер"</p> <p>Балалар сиқырлы қорапшадан суреттер немесе ойыншықтарды алады. Олар бұл затты алмас бұрын "өтінемін" деп айтуы қажет. Әр бала ойын соңында «рақмет» айтуға дағдыланады. Үйде ата-анасына сыпайы сөздерді айтып көрсету.</p>	<p>Іс-әрекетке қажетті құралдарды дағдыларға қарай дайындау</p> <p>Өрт қауіпсіздігі</p> <p>Педагог өрттің қаншалықты қауіпті екенін, өртке себеп болатын заттарды (сіріңке, отпен ойнау) түсіндіреді. Балалармен «Өрт шыққанда не істеу керек?» деген сұрақты талқылау.</p> <p>Өрт кезінде 101-ге хабарласу қажеттілігін және өрттен қашу жолдарын ойын түрінде көрсету.</p>	<p>Ұйымдастырылған іс-әрекетке дайындық жасау, көрнекіліктерді дайындау, видео түсіндірмелер дайындау</p> <p>"Үнемділікке баулу"</p> <p>Міндеті: Балаларды ресурстарды (су, жарық, қағаз) үнемдеуге үйрету.</p> <p>Ойын: "Кранды жап"</p> <p>Балаларға судың маңызын түсіндіру. Ойын барысында балалар су құятын ыдыстарды толтырып, қажетсіз жағдайда кранды жабуды үйренеді.</p> <p>Қол жуып болған соң, кранды жабу әрекетін қайталау.</p>	<p>Барлық орталықтарды балалар әрекетіне қажетті заттар мен материалдармен толықтыру</p> <p>"Өнегелі 15минут: Сыпайылық ережелері"</p> <p>Міндеті: Балаларды «рақмет», «өтінемін», «кешіріңіз» деген сыпайы сөздерді қолдануға үйрету.</p> <p>Ойын: "Сиқырлы сөздер"</p> <p>Балалар сиқырлы қорапшадан суреттер немесе ойыншықтарды алады. Олар бұл затты алмас бұрын "өтінемін" деп айтуы қажет. Әр бала ойын соңында «рақмет» айтуға дағдыланады. Үйде ата-анасына сыпайы сөздерді айтып көрсету.</p>	<p>Іс-әрекетке қажетті құралдарды дағдыларға қарай дайындау</p> <p>Өрт қауіпсіздігі</p> <p>Педагог өрттің қаншалықты қауіпті екенін, өртке себеп болатын заттарды (сіріңке, отпен ойнау) түсіндіреді. Балалармен «Өрт шыққанда не істеу керек?» деген сұрақты талқылау.</p> <p>Өрт кезінде 101-ге хабарласу қажеттілігін және өрттен қашу жолдарын ойын түрінде көрсету.</p>
---	--	---	--	--	---

<p>Кестеге сәйкес ҮІӨ 09:30-09:50</p>	<p>Дене тәрбиесі «Қарлы ойын» Мақсаты: Тепе-теңдікті сақтау және жылдамдықты дамыту. Қырлы тақтаймен жүру Балалар қырлы тақтаймен кезекпен жүріп, тепе-теңдік сақтайды. Жүгіру Белгі бойынша балалар әртүрлі бағытта жүгіреді: алдыға, артқа, оңға-солға. Қағып алу және лақтыру Жұмсақ допты бірі-біріне лақтырып, қағып алады.</p>	<p>Дене тәрбиесі «Қыстағы ертегі» Мақсаты: Еңбектеу және ептілік дағдыларын дамыту. Еңбектеу жаттығуы Балалар төмен биіктіктегі доғаның астынан еңбектеп өтеді. Секіру жаттығуы Балалар 15-20 см биіктіктен секіреді. Нысанаға лақтыру Оң және сол қолмен 1-2 метр биіктіктегі нысанаға доп лақтыру.</p>	<p>Музыка «Музыкамен саяхат» Мақсаты: Ән айту және музыкалық көркем құралдарды дұрыс түсіну. Ойын барысы: Дауыс арқылы көңіл-күйді тану Балалар музыканы тыңдай отырып, оның дауысын, қарқынын және көңіл-күйін таниды. Ән айту арқылы эмоцияны көрсету Тәрбиеші балаларға белгілі бір көңіл-күйді (қуанышты немесе мұңды) көрсететін әндерді айтуға мүмкіндік береді. Би арқылы музыканы сезіну Балалар музыканың әуеніне сәйкес қозғалып, көңіл-күйді би арқылы көрсетеді.</p>	<p>Дене тәрбиесі «Қысқы жарыс» Мақсаты: Қимыл үйлесімділігін арттыру. Жүгіру және секіру Жүгіру мен секіру жаттығуларын орындап, әртүрлі бағытта қозғалу. Нысанаға лақтыру Балалар 1-2 м биіктіктегі нысанаға допты оң және сол қолымен лақтырады. Еңбектеу жаттығулары Балалар еңбектеп кедергілерден өтеді.</p>	<p>Қазақ тілі «Жануарлар әлеміне саяхат» Мақсаты: Жануарлардың атауларын дұрыс айту және таныс ертегілерді еске түсіру. Ойын барысы: Жануарлардың дауысын тыңдау Балаларға әртүрлі жануарлардың дауысы тыңдатылады (мысалы, сиыр, ит, мысық). Балалар жануардың атын дұрыс айту керек.</p>
---	--	--	---	---	---

<p>Серуенге дайындық 09:50-10:10</p>	<p>Балаларды мейірімділікке, бір-біріне көмектесуге баулу олардың сөйлеуін дамыту</p> <p>әр балаға өз киімдерін танып шкафтан алуға дағдыландыру</p> <p>Мемлекеттік тілді меңгерту</p>	<p>Өздігінен реттілікпен киінуді үйрету</p> <p>Балаларға қысқы табиғаттың ерекшеліктері туралы қысқаша түсінік беру, әр балаға өз киімдерін танып шкафтан алуға дағдыландыру</p> <p>Өзіне-өзі қызмет ету дағдысын қалыптастыру</p>	<p>Сөздік қорды балалардың киімдерінің, аяқ киімдерінің атауларымен байытуға, Мысалы: күртеше, Етік, Қолқап,</p> <p>әр балаға өз киімдерін танып шкафтан алуға дағдыландыру</p> <p>Мемлекеттік тілді меңгерту</p>	<p>Балаларды мейірімділікке, бір-біріне көмектесуге баулу олардың сөйлеуін дамыту</p> <p>әр балаға өз киімдерін танып шкафтан алуға дағдыландыру</p> <p>Мемлекеттік тілді меңгерту</p>	<p>Өздігінен реттілікпен киінуді үйрету</p> <p>Балаларға қысқы табиғаттың ерекшеліктері туралы қысқаша түсінік беру, әр балаға өз киімдерін танып шкафтан алуға дағдыландыру</p> <p>Өзіне-өзі қызмет ету дағдысын қалыптастыру</p>
--	---	---	--	---	---

<p>Серуен10:10-12:00</p>	<p>Серуен картотекасы№35 Бақылау: Қыстың ерекше дыбыстары Қар мен мұздың сынып, жаңғырық шығаруын тыңдайды. Еңбек әрекеті: Қысқы бақша үшін қоректену Құстарға арналған жемді қар үстіне себу. Қысқы ойын: «Қарлы қақпа» Балалар қарды жауып, қақпа жасап, доппен ойнайды. Тәжірибе: «Қардың ерігіштігі» Қардың әртүрлі температурада қалай еріп кететінін көру. (Экологиялық мәдениет дағдысы Қоршаған ортамен таныстыру)</p>	<p>Серуен картотекасы№36 Бақылау: Қардың бетінде шықтың пайда болуы Қардың бетінде шықтың қалай пайда болатынын талдау. Еңбек әрекеті: Құрал-жабдықтарды жинау Балалар қысқы ойын алаңының құрал-жабдықтарын жинап, реттейді. Қысқы ойын: «Қарды лақтыру» Қардан дайындалған шарларды арнайы орынға лақтыру. Тәжірибе: «Мұздың беріктігі» Мұздың түрлі қалыңдығын өлшеп, қайсысының қаттырақ екенін зерттеу. (Экологиялық мәдениет дағдысы Қоршаған ортамен таныстыру)</p>	<p>Серуен картотекасы№37 Ағаштарды бақылау Мақсаты: Қыстағы ағаштардың ерекшеліктерін зерттеу. Бақылау барысы: Ағаштың жапырақсыз бұтақтарын қарап, олардың түсі мен формасын сипаттау. Қыста ағаштардың ұйқыда екенін түсіндіру. Кейбір ағаштардың (қарағай, шырша) қыста да жасыл екенін байқау. "Қар жинаушы" Мақсаты: Еңбекке баулу және ұжымдық жұмысқа ынталандыру. Ойын барысы: Балаларға шағын күрекшелер беріледі. Тапсырма – белгіленген жерге қарды жинап, шағын қар үйіндісін жасау. Кім бірінші аяқтаса немесе ең үлкен үйінді жасаса, сол жеңімпаз атанады. (Саяхат ойын, Экологиялық мәдениет дағдысы Қоршаған ортамен таныстыру, еңбекке баулу)</p>	<p>Серуен картотекасы№38 Құстарды бақылау Мақсаты: Қыстағы құстардың әрекетін байқау және оларға қамқорлық жасау. Бақылау барысы: Ауладағы құстарды (шымшық, торғай) бақылау. Балалармен бірге жем салғыштарға нан қиқымдарын салу. Сұрақтар: "Қыста қандай құстарды көрдіңдер?" "Оларға қалай көмектесе аламыз?" "Аққаланы безендіру" Мақсаты: Шығармашылықты дамыту және табиғи материалдарды қолдану. Ойын барысы: Балалар қардан аққала жасайды. Аққаланы безендіруге табиғи заттар (бұтақтар, жапырақтар, тастар) немесе ойыншықтарды пайдаланады. Соңында балалар аққаланы "аты" немесе "мінезі" туралы әңгімелейді. (Экологиялық мәдениет</p>	<p>Серуен картотекасы№39 Аязды бақылау Мақсаты: Аяздың ауа райына әсерін түсіндіру. Бақылау барысы: Ауада "бу шығару" тәжірибесін жасау (ауыздан шыққан бу). Аяздың ағаштар мен терезелердегі әшекейлерін қарау. Сұрақтар: "Ауа қандай, суық па?" "Терезедегі мұз әшекейлерін кім салады деп ойлайсындар?" "Қар лақтыру" Мақсаты: Дәлдік пен шапшаңдықты дамыту. Ойын барысы: Балалар қардан шағын шарлар жасап, белгіленген мақсатқа (мысалы, шеңберге немесе қардан жасалған мұнараға) лақтыруға тырысады. Әрбір дәл соққы үшін ұпай беріледі. (Әңгіме ойын Экологиялық мәдениет дағдысы Қоршаған ортамен таныстыру)</p>
---------------------------------	--	--	---	---	---

<p>Серуеннен оралу 12:00-12:20</p>	<p>Даладан топқа кірерде балаларды бір бірінің артынан реттілікпен жүруді дағдыландыру Кір киімдерді тәрбиешіге ескертіп ауыстыру , колдарын көпіршітіп жуу Жеке гигиенаны сақтауға баулу</p>	<p>Даладан топқа кірерде балаларды бір бірінің артынан реттілікпен жүруді дағдыландыру Өзіне қызмет көрсетуге, өздігінен реттілікпен шешінуді үйрету, киімдерін шкафтарға салуға , оларды мейірімділікке, бір-біріне көмектесуге баулу Өзіне –өзі қызмет етуге баулу</p>	<p>Даладан топқа кірерде балаларды бір бірінің артынан реттілікпен жүруді дағдыландыру Өзіне қызмет көрсетуге, өздігінен реттілікпен шешінуді үйрету, киімдерін шкафтарға салуға , оларды мейірімділікке, бір-біріне көмектесуге баулу Өзіне-өзі қызмет ету дағдысын қалыптастыру</p>	<p>Даладан топқа кірерде балаларды бір бірінің артынан реттілікпен жүруді дағдыландыру Кір киімдерді тәрбиешіге ескертіп ауыстыру , колдарын көпіршітіп жуу Жеке гигиенаны сақтауға баулу</p>	<p>Даладан топқа кірерде балаларды бір бірінің артынан реттілікпен жүруді дағдыландыру Өзіне қызмет көрсетуге, өздігінен реттілікпен шешінуді үйрету, киімдерін шкафтарға салуға , оларды мейірімділікке, бір-біріне көмектесуге баулу Өзіне –өзі қызмет етуге баулу</p>
<p>Түскі ас 12:20-13:00</p>	<p>Балаларды тамақтанар алдында қол жууға үйрету. Әр баланың өз орамалдарымен қолды сүртуін талап ету. Балаларға: Ас ішкеннен кейін алғыс айтуға үйрету ("Рақмет"). Тамақтан соң қолын сүрту және ыдысын жинастыруға көмектесу. Кесте бойынша кезекшілікті орындау (мәдени-гигиеналық дағдылар, өзіне-өзі қызмет ету)</p>	<p>Балаларды тамақтанар алдында қол жууға үйрету. Әр баланың өз орамалдарымен қолды сүртуін талап ету. Балаларға: Үстелді таза ұстау. Төгіліп қалған тамақты сүртуге көмектесу. Балалардан алдарына қойылған тағамның атын сұрау, дұрыс тамақтану туралы мәлімет беру Кесте бойынша кезекшілікті орындау (мәдени-гигиеналық дағдылар, өзіне-өзі қызмет ету)</p>	<p>Балаларды тамақтанар алдында қол жууға үйрету. Әр баланың өз орамалдарымен қолды сүртуін талап ету. Балаларды қасықпен тамақ жеуге, майды нанға жағуға үйрету. Әр бала өз ыдысын дұрыс пайдалануды үйренеді. Кесте бойынша кезекшілікті орындау (мәдени-гигиеналық дағдылар, өзіне-өзі қызмет ету)</p>	<p>Балаларды тамақтанар алдында қол жууға үйрету. Әр баланың өз орамалдарымен қолды сүртуін талап ету. Балаларға: Ас ішкеннен кейін алғыс айтуға үйрету ("Рақмет"). Тамақтан соң қолын сүрту және ыдысын жинастыруға көмектесу. Кесте бойынша кезекшілікті орындау (мәдени-гигиеналық дағдылар, өзіне-өзі қызмет ету)</p>	<p>Балаларды тамақтанар алдында қол жууға үйрету. Әр баланың өз орамалдарымен қолды сүртуін талап ету. Балаларға: Үстелді таза ұстау. Төгіліп қалған тамақты сүртуге көмектесу. Балалардан алдарына қойылған тағамның атын сұрау, дұрыс тамақтану туралы мәлімет беру Кесте бойынша кезекшілікті орындау (мәдени-гигиеналық дағдылар, өзіне-өзі қызмет ету)</p>

<p>Күндізгі ұйқы 13:00-14:55</p>	<p>Балаларға өздігінен киімдерін шешіп, ұйықтар алдындағы киімдерін киюге дағдыландыру Балалардың тыныш ұйықтауына жағымды жағдай орнату. Тыныштық сақтау. Жәй музыка қою.</p> <p>(өзіне-өзі қызмет ету дағдылары, музыка)</p>	<p>Балаларға өздігінен киімдерін шешіп, ұйықтар алдындағы киімдерін киюге дағдыландыру Балалар ұйықтайтын бөлмені алдын-ала желдету ұйықтар алдында балаларға кітап оқу</p> <p>(өзіне-өзі қызмет ету дағдылары, тыңдау дағдысын қалыптастыру)</p>	<p>Қызықты әңгіме айту немесе қиял ойыны Баланың елестету қабілетін дамыту үшін қызықты, бірақ тыныш әңгімелер айтыңыз.</p> <p>(Көркем әдебиет)</p>	<p>Бесік жыры мен қазақтың ертегілерін айту. Бұл әдіс баланы тыныштандырып, ұйқыға дайындайтын ерекше әрі дәстүрлі әдіс.</p> <p>(Көркем әдебиет, Салт-дәстүр мәдениетін дамыту)</p>	<p>Бала белгілі бір әдетке үйренген болса (мысалы, белгілі бір ойыншығымен ұйықтау, төсегінің жанында жарық шамының жануы), оны сақтау.</p> <p>(Көркем әдебиет)</p>
<p>Ұйқыдан ояту, сауықтыру шаралары 14:55-15:15</p>	<p>. Балаларға қиял әлемін сыйлап, оянуды қызықты ету. Балалардың төсектерінің қасында тұрып, қысқа ертегі айтудан бастау: "Қояндар оянды, орман оянды, енді біздің балаларымыз да оянады!"</p> <p>«Денсаулық жолдарымен жүргізу» Түйіршікті, усақ және ірі моншақты жолдар</p>	<p>Құстардың шырылын еліктейтін дыбыстар немесе табиғи музыка қосу. Бала оянғаннан кейін, төсекте отырып, жеңіл созылу жаттығуларын жасау.</p> <p>«Денсаулық жолдарымен жүргізу» Жұмсақ және қатты жолдар</p>	<p>Балалармен бірге терең тыныс алу және дем шығару жаттығуларын жасау тыныс алу жаттығулары: Мұрын арқылы терең тыныс алу және ауыз арқылы жай шығару.</p> <p>«Денсаулық жолдарымен жүргізу» құмды жолдар</p>	<p>Жағымды музыкамен біртіндеп ояту; - қолдар мен аяқтарды керу, созу, көтеріп, түсіруге жаттығулар, Көз жаттығуларын жасау</p> <p>«Денсаулық жолдарымен жүргізу» Түйіршікті, усақ және ірі моншақты жолдар</p>	<p>Жалпақ табандылықтың алдын алу мақсатында</p> <p>«Денсаулық жолдарымен жүргізу» Жұмсақ және қатты жолдар</p>

<p>Бесін ас 15:15-15:30</p>	<p>Балаларды тамақтанар алдында қол жууға үйрету. Әр баланың өз орамалдарымен қолды сүртуін талап ету. "Қолды қалай жуамыз?" сұрағын қойып, әрекеттерін бақылау. "Сабынды алып жақ, суды ашып шайқайық" Кесте бойынша кезекшілікті орындау (мәдени-гигиеналық дағдылар, өзіне-өзі қызмет ету)</p>	<p>Балаларды тамақтанар алдында қол жууға үйрету. Әр баланың өз орамалдарымен қолды сүртуін талап ету. Балаларға үстелдегі тағамдарды атап, олардың түр-түсін, пішінін және дәмін сипаттау. Кесте бойынша кезекшілікті орындау (мәдени-гигиеналық дағдылар, өзіне-өзі қызмет ету)</p>	<p>Балаларды тамақтанар алдында қол жууға үйрету. Әр баланың өз орамалдарымен қолды сүртуін талап ету. Балаларды қасықпен тамақ жеуге, майды нанға жағуға үйрету. Әр бала өз ыдысын дұрыс пайдалануды үйренеді. Кесте бойынша кезекшілікті орындау (мәдени-гигиеналық дағдылар, өзіне-өзі қызмет ету)</p>	<p>Балаларды тамақтанар алдында қол жууға үйрету. Әр баланың өз орамалдарымен қолды сүртуін талап ету. Балаларға: Ас ішкеннен кейін алғыс айтуға үйрету ("Рақмет"). Тамақтан соң қолын сүрту және ыдысын жинастыруға көмектесу. Кесте бойынша кезекшілікті орындау (мәдени-гигиеналық дағдылар, өзіне-өзі қызмет ету)</p>	<p>Балаларды тамақтанар алдында қол жууға үйрету. Әр баланың өз орамалдарымен қолды сүртуін талап ету. Балаларға: Үстелді таза ұстау. Төгіліп қалған тамақты сүртуге көмектесу. Балалардан алдарына қойылған тағамның атын сұрау, дұрыс тамақтану туралы мәлімет беру Кесте бойынша кезекшілікті орындау (мәдени-гигиеналық дағдылар, өзіне-өзі қызмет ету)</p>
---	--	--	--	--	--


<p>Балалардың дербес әрекеті (қимылдық ұлттық, сюжеттік-рөлдік, үстел үсті-баспа, тағы басқа ойындар, кітап оқу, бейнелеу) 15:30-15:55</p>	<p>«Қайсысы артық?» Мақсаты: Заттарды ортақ қасиеттеріне қарай топтастыру және артық затты анықтау. Ойын барысы: Балаларға 4-5 затты көрсетеді (мысалы: үш дөңгелек пен бір текше). «Қайсысы артық?» деп сұрақ қойып, артық затты табуды ұсынады. Ұлттық элемент ретінде тұрмыстық заттарды (құман, табақ, шөген) пайдаланып, қайсысы артық екенін анықтайды. Математика негізі , ұлттық құндылықты дамыту</p>	<p>«Түстерді сәйкестендір» Мақсаты: Заттарды түстеріне қарай сәйкестендіру. Ойын барысы: Балаларға түрлі-түсті шеңберлер мен сәйкес түсті заттарды береді. «Қызыл шеңберге қызыл заттарды қой» деп тапсырма береді. Ұлттық элемент ретінде ұлттық бұйымдардағы ою-өрнектердің түстерін сәйкестендіру. Математика негізі , ұлттық құндылықты дамыту</p>	<p>«Қасиеттерін айт» Мақсаты: Заттардың қасиеттерін сипап сезу, көлемін немесе пішінін сипаттау. Ойын барысы: Балалар көздерін жұмып, тәрбиеші берген затты сипап сезіп, оның қандай екенін айтады (қатты, жұмсақ, тегіс). Ұлттық элемент ретінде киіз үйдің бөлшектерін (кереге, шаңырақ) ұстап көріп, олардың қасиеттерін анықтайды. Математика негізі , ұлттық құндылықты дамыту, тактильді моториканы дамыту</p>	<p>«Көлемді тап» Мақсаты: Үлкен және кіші заттарды салыстыру және топтастыру. Ойын барысы: Балаларға әртүрлі көлемдегі ыдыстарды беріп, оларды үлкенінен кішісіне қарай орналастыруды тапсырады. Ұлттық құндылық ретінде күміс білезік пен ағаш кеселердің көлемін салыстыру Математика негізі , ұлттық құндылықты дамыту</p>	<p>«Сандарды ата» Мақсаты: Бірден үшке дейін сандарды анықтау және санап айту. Ойын барысы: Балаларға кішкентай ойыншықтарды (мысалы, доптарды) таратып, оларды санап, санын атауды сұрайды. Ұлттық элемент ретінде дастарханға қойылған бауырсақтарды санап, олардың санын айтуға баулу. Математика негізі , ұлттық құндылықты дамыту, сөздік қорды дамыту</p>
<p>Балалармен жеке жұмыс 15:55-16:15</p>	<p>Мониторинг бойынша баламен жұмыс Графикалық дағдылар. Суретті нүктелер бойынша қайталап сал.</p>	<p>Мониторинг бойынша баламен жұмыс: Санау 1-5 дейін 1-5 дейін кері және тура санау.</p>	<p>Мониторинг бойынша баламен жұмыс Д/ойын «Дәл осындай пішінді тап» Ойынның мақсаты: геометриялық пішіндер жайлы білімдерін бекіту, пішіндерді атауға, ажыратуға, салыстыруға жаттықтыру.</p>	<p>Мониторинг бойынша баламен жұмыс Болат Али. Отбасы туралы әңгімелесу. Мақсаты: Отбасы мүшелерін дұрыс атай білуге үйрету.</p>	<p>Мониторинг бойынша баламен жұмыс Ерлеспес Ақназар киімдердің түсін айтқызып ойнау. Мақсаты: Түстерді ажырата білуге, атауға, есте сақтауға баулу</p>

<p>Серуенге дайындық 16:15-16:20</p>	<p>Балаларды мейірімділікке, бір-біріне көмектесуге баулу олардың сөйлеуін дамыту</p> <p>әр балаға өз киімдерін танып шкафтан алуға дағдыландыру</p> <p>Мемлекеттік тілді меңгерту</p>	<p>Өздігінен реттілікпен киінуді үйрету</p> <p>Балаларға қысқы табиғаттың ерекшеліктері туралы қысқаша түсінік беру, әр балаға өз киімдерін танып шкафтан алуға дағдыландыру</p> <p>Өзіне-өзі қызмет ету дағдысын қалыптастыру</p>	<p>Сөздік қорды балалардың киімдерінің, аяқ киімдерінің атауларымен байытуға, Мысалы: күртеше, Етік, Қолқап,</p> <p>әр балаға өз киімдерін танып шкафтан алуға дағдыландыру</p> <p>Мемлекеттік тілді меңгерту</p>	<p>Балаларды мейірімділікке, бір-біріне көмектесуге баулу олардың сөйлеуін дамыту</p> <p>әр балаға өз киімдерін танып шкафтан алуға дағдыландыру</p> <p>Мемлекеттік тілді меңгерту</p>	<p>Өздігінен реттілікпен киінуді үйрету</p> <p>Балаларға қысқы табиғаттың ерекшеліктері туралы қысқаша түсінік беру, әр балаға өз киімдерін танып шкафтан алуға дағдыландыру</p> <p>Өзіне-өзі қызмет ету дағдысын қалыптастыру</p>
--	---	---	--	---	---

<p>Серуен 16:20-16:35</p>	<p>Серуен картотекасы№40. Бақылау: Қарды еріту Қардың түрлі жағдайларда қалай еріп кететінін бақылау. Еңбек әрекеті: Қарды топтап жинау Балалар ауладағы қарды бірге жинап, бір орынға тасымалдайды. Қысқы ойын: «Қармен сұрту» Балалар қармен алып, заттарды немесе ағаштарды сүртеді. Тәжірибе: «Қардың ішінде не бар?» Қардың ішінде топырақ, шөп немесе басқа табиғи элементтер бар ма екенін зерттейді. (Еңбекке баулу ,коммуникативтік, танымдық дағдыларды дамыту</p>	<p>Серуен картотекасы№41 Бақылау: Қардың түсуі Балалар қардың қалай жауғанын, оның жабысып қалуын немесе жай түсуін бақылап, ерекшеліктерін талдайды. Еңбек әрекеті: Қарды жинау Балалар қарды қолмен немесе күрекпен жинап, оны үлкен үйіндеге айналдырады. Қысқы ойын: «Қарлы допты лақтыру» Балалар қардан жасалған допты бір-біріне лақтырып, нысанаға дәл тигізуге тырысады. Тәжірибе: «Қардың қаншалықты жылдам еріуі» Балалар қарды бөлмеге кіргізіп, температураның әсерін бақылап, оны еріту уақытын өлшейді. (Еңбекке баулу ,коммуникативтік, танымдық дағдыларды дамыту</p>	<p>Серуен картотекасы№42 Аспанды бақылау Мақсаты: Қыстағы аспанның ерекшеліктерін байқау. Бақылау барысы: Балалармен аспанның түсін бақылау (көк, сұр, кейде ақ бұлтты). Бұлттардың қозғалысын бақылап, олардың жылдамдығы туралы әңгімелеу. Күннің аз көрінетінін және жарықтың өзгергенін талқылау. «Қар бекінісі» Мақсаты: Ұжымдық әрекетке үйрету, қармен жұмыс жасауды дамыту. Ойынның барысы: Балалар топқа бөлініп, қардан бекініс немесе үлкен қар шеңберін жасайды. Бекініс дайын болғаннан кейін, оны сақтап қалу үшін жеңіл "қар шабуылы" ұйымдастырылады (қар ұшқындарын лақтыру). Қызықты атмосфера жасау үшін бір топ қорғанса, екінші топ шабуылдаушы болады (Еңбекке баулу ,коммуникативтік, танымдық дағдыларды дамыту</p>	<p>Серуен картотекасы№43. Бақылау: Қысқы аяздан кейінгі таң Балалар суық ауа мен аяздың таңертеңгі көрінісін бақылап, шықтың, мұздың пайда болуын зерттейді. Еңбек әрекеті: Құстарға жем себу Балалар қыста құстарға арналған жемді себу арқылы табиғатқа қамқорлық көрсетеді. Қысқы ойын: «Қардан із қалдыру» Балалар қарға із салып, олардың өлшемдерін салыстырады. Тәжірибе: «Қар мен мұздың айырмашылығы» Балалар қар мен мұзды салыстырып, олардың айырмашылықтарын зерттейді. (Еңбекке баулу ,коммуникативтік, танымдық дағдыларды дамыту</p>	<p>Серуен картотекасы№44 Қысқы жануарларды бақылау (іздері арқылы) Мақсаты: Қыс мезгілінде жануарлардың тіршілігін байқау. Бақылау барысы: Қар үстіндегі іздерді табу (құстардың, иттің, қоянның). Балалардан іздердің кімге тиесілі екенін болжауды сұрау. "Қардан кім тезірек қар лақтырады?" Мақсаты: Балалардың дене шынықтыру қабілеттерін дамыту, шапшаңдыққа баулу. Ойынның барысы: Балаларға қарды қолмен немесе күрекшемен алып, белгілі бір межеге (жалауша немесе белгіленген сызық) лақтыру ұсынылады. Кімнің қарды алысқа лақтырғаны немесе белгіге дәл тигізгені бағаланады. (Еңбекке баулу ,коммуникативтік, танымдық дағдыларды дамыту</p>
---	--	--	---	---	--

<p>Балалардың үйге қайтуы 16:35-17:00</p>	<p>Бүгінгі күннің қалай өткені туралы, баланың жетістіктері қандай болғаны туралы сөйлесу</p>	<p>Ата –аналармен балалардың тазалықтары жайлы әңгімелесу Балалардың тәрбиешіден сұранып үйге қайтуы.</p>	<p>Ата аналармен балалардың бүгінгі іс-әрекеттері туралы әңгімелесу.</p>	<p>.Ата-аналарға балалардың жеке бас гигиенасына назар аудару керектігін ескерту.Балалардың тәрбиешіден сұранып үйге қайтуы.</p>	<p>Балалардың денсаулығы жайлы әңгімелесу Тәрбиеші ата-аналарға баланың күнін қалай өткізетіні туралы қысқаша ақпарат береді.</p>
---	---	---	--	--	---

Тәрбиеші: Досымбекова А

Балабақша әдіскері:  А.Алибаева



Тәрбиелеу білім беру процесі
ЖШС «Нұрдәулет-бақ» бөбекжай балабақшасы
2025 оқу жылы
Ортаңғы топ «Балапан»
Ақпан 1-апта

Апта дәйексөзі: « Шығармашыл бала-ойлы бала»

Күн тәртібі	Дүйсенбі 03.02.2025	Сейсенбі 04.02.2025	Сәрсенбі 05.02.2025	Бейсенбі 06.02.2025	Жұма 07.02.2025
<p>Балаларды Қабылдау 08:00-08:15</p>	<p>Балаларды көтеріңкі көңілді муызкамен қарсы алу. Балалардың үйде немен айналысқанын , бүгінгі көңіл күйін сұрау</p> <p>Медбике тексеруі</p> <p>ҚР Гимн орындау</p> <p>«Күй күмбірі» - балалардың музыканы эмоционады қабылдауды, түсінуді, қадірлей білуді</p>	<p>Балалардың көңіл – күйлерін қарап анықтау.</p> <p>Медбике тексеруі</p> <p>«Күй күмбірі» - балалардың музыканы эмоционады қабылдауды, түсінуді, қадірлей білуді қалыптастыру, ұлттық мәдениетке қызығушылықты арттыру</p>	<p>Баладан қандай көңіл күймен келгенін сұрау. Баланы шкафқа киімін шешуге көмек көрсету</p> <p>Медбике тексеруі</p> <p>«Күй күмбірі» - балалардың музыканы эмоционады қабылдауды, түсінуді, қадірлей білуді қалыптастыру, ұлттық мәдениетке қызығушылықты арттыру</p>	<p>Балалардың терісін, дене қызуын, сыртқы келбетін тексеру. Баланың өзімен қатар балалармен байланыс жасауына көмек көрсету.</p> <p>Медбике тексеруі</p> <p>«Күй күмбірі» - балалардың музыканы эмоционады қабылдауды, түсінуді, қадірлей білуді қалыптастыру, ұлттық мәдениетке қызығушылықты арттыру</p>	<p>Балалардың көңіл – күйлерін қарап анықтау.</p> <p>Медбике тексеруі</p> <p>«Күй күмбірі» - балалардың музыканы эмоционады қабылдауды, түсінуді, қадірлей білуді қалыптастыру, ұлттық мәдениетке қызығушылықты арттыру</p>

	қалыптастыру, ұлттық мәдениетке қызығушылықты арттыру				
Ата-аналармен немесе баланың басқада заңды өкілдерімен әңгімелесу, кеңес беру 08:15-08:30	<p>"Бала тілінің дамуы: неге мән беру керек?" Мақсаты: Баланың сөйлеу қабілетін дамытудағы ата-ананың ролін түсіндіру. Үйде тілдік дамытушы ортаны ұйымдастыру жолдарын қарастыру.</p> <p>.Ата-анамен консультация</p>	<p>"Баланың ұсақ моторикасын дамыту" Мақсаты: Саусақ моторикасының маңызын түсіндіру. Баланың қол бұлшықеттерін дамытуға көмектесетін ойындармен таныстыру. Талқыланатын мәселелер: Ұсақ моторика мен сөйлеу арасындағы байланыс. Саусақ жаттығулары мен пластилин, ермексаз, қиынды қағазбен жұмыс жасау. Үйде қолдануға болатын қарапайым әдістер.</p> <p>Ата-анамен консультация</p>	<p>"Баланы эмоциялық тұрақтылыққа үйрету" Мақсаты: Баланың эмоцияларын түсінуге көмектесу. Баланың қорқынышын, күйзелісін, агрессиясын басқару жолдарын талқылау. Талқыланатын мәселелер: Баланың эмоцияларын дұрыс қабылдау. Жағымды эмоциялар тудыратын әдістер.</p> <p>Ата-анамен консультация</p>	<p>"Баланың қозғалыс белсенділігі: денсаулық кепілі" Мақсаты: Баланың қимыл-қозғалыс белсенділігінің маңызын түсіндіру. Үй жағдайында қимылдық ойындарды ұйымдастыру жолдарын қарастыру. Талқыланатын мәселелер: Қимыл-қозғалыстың физикалық және психологиялық маңызы. Баланы дұрыс отыруға, жүруге, жүгіруге үйрету.</p> <p>Ата-анамен консультация</p>	<p>"Баланың әлеуметтік дағдыларын дамыту" Мақсаты: Баланың басқа балалармен қарым-қатынас орнату дағдыларын дамыту. Достық, ынтымақтастық, кезекпен ойнау дағдыларын үйрету жолдарын көрсету. Талқыланатын мәселелер: Баланың өз ойларын жеткізуі және топпен жұмыс істеуі. Қақтығыстарды дұрыс шешуге көмектесу.</p> <p>Ата-анамен консультация</p>
Балалардың іс-әрекеті (ойын, танымдық, коммуникативтік, шығармашылық эксперименталдық, еңбек, қимыл, бейнелеу, дербес	<p>«Аққаланы жина» Мақсаты: Қысқы ойындарды таныстыру, саусақ моторикасын дамыту. Барысы: Балаларға аққала бейнеленген сурет қиындылары беріледі. Олар бөліктерді дұрыс орналастырып, аққаланы</p>	<p>«Қыста не болады?» Мақсаты: Қыс мезгілінің ерекшеліктерін түсіндіру. Барысы: Балаларға суреттер (қар жауады, суық, адамдар жылы киінеді) көрсетіліп, қыс туралы әңгіме құрастырылады. Танымдық әрекеттер</p>	<p>Коммуникативтік әрекет «Қыс туралы жұмбақтар» Мақсаты: Сөйлеу тілін дамыту, қысқы құбылыстар туралы білімін кеңейту. Барысы: Тәрбиеші қыс туралы жұмбақтар оқиды, балалар жауап береді. Коммуникативтік дағды</p>	<p>«Қар ұшқындары» (жапсыру) Мақсаты: Ұсақ моториканы дамыту, бейнелеу өнеріне қызығушылық қалыптастыру. Барысы: Балалар көк қағазға дайын қиылған қар ұшқындарын</p>	<p>«Қардың қасиеттері» Мақсаты: Қардың суық, жұмсақ, еритінін түсіндіру. Барысы: Балалар қолғаппен және жалаң қолмен қар ұстап көріп, оның ерекшелігін сезінеді. Эксперименттік әрекет</p>

және басқалары) 08:30-08:55	құрастырады. Саусақ моторикасын дамыту		Сөздік қорды дамыту	жапсырады. Шығармашылық әрекет	
Танертенгілік жаттығу 08:55-09:00	Таңғы жаттығу кешені№1 «Қыс келді» (Жалпы сергіту жаттығуы) <i>Музыка қосылады немесе тәрбиеші балаларға қыс туралы көңілді сөздер айтады.</i> Балалар шеңбер жасап тұрады. Қолдарын жоғары көтеріп, созылады (қар жауып тұр). Қолдарын екі жаққа жайып, баяу тербеледі (боран соғып тұр). Бір орында секіреді (қар үстінде ойнап жүр).	Таңғы жаттығу кешені№2 «Қарды тазалаймыз» (Қол-аяққа арналған жаттығу) Балалар екіге бөлініп, екі қатарға тұрады. «Қар күрейміз» – қолмен еденге қарай иіледі, қарды күрегендей қимыл жасайды. «Қар лақтырамыз» – екі қолмен қарды жинап, жоғары лақтырғандай қимыл жасайды. «Шананы сүйрейміз» – бір аяқты артқа созып, екі қолмен арқан тартқандай қимыл жасайды.	Таңғы жаттығу кешені№3 «Аққаланы жасаймыз» (Дене қозғалысын дамыту) Балалар дөңгеленіп тұрады. «Бірінші қар домалақ» – еңкейіп, алақандарымен үлкен шеңбер жасайды. «Екінші қар домалақ» – орташа шеңбер жасайды. «Үшінші қар домалақ» – кішкентай шеңбер жасайды. Қолдарын екі жаққа созып, бас киім қойғандай қимыл жасайды (аққала дайын!).	Таңғы жаттығу кешені№4 «Аяз атадан қашамыз» (Жүгіру жаттығуы) Балалар шеңбер жасап тұрады. Бір бала «Аяз ата» рөлінде, қалғандары одан қашады. Музыка қосылғанда балалар жеңіл жүгіріп, тоқтағанда қатып қалғандай тұрып қалады (мүсін ойыны).	Таңғы жаттығу кешені№5 «Қысқы орманға серуен» (Қорытынды жаттығу) Балалар жайлап жүреді (орманға бару). «Қоян секілді секіру» – екі аяқпен жеңіл секіреді. «Қасқырша жүру» – ақырын жүріс. «Құсша қанат қағу» – қолдарын екі жаққа созып, жеңіл тербеледі. «Жылы үйге қайту» – ақырын жүру, тыныс алу жаттығуы (терең тыныс алып, қолдарын жоғары көтеру).
Таңғы ас 09:00-09:20	Майлықты дұрыс қолдануды, нанды үгітпей жеу қажет екенін ескертіп отыру Таңғы аспен таныстыру Сүтке піскен ұнтақ ботқасы май жағылған нан сүтті тәтті шай	«Қолды жуу» (Гигиеналық дағды) Балаларға қолды дұрыс жуу дағдыларын үйрету. Балалар бөлмеге кіріп, алдымен қолдарын жылы сумен жуады. Тамақтануға дайындық	Тағамның жағымды түрі, дәм, иісі, пайдасы туралы әңгімелесу Таңғы аспен таныстыру Сүтке піскен Геркулес ботқасы май жағылған нан сүтті тәтті шай Коммуникативті дағдыны қалыптастыру	Қасық ,шанышқыны дұрыс пайдалануды үйрету Дұрыс тамақтану дағдысын үйрету	тамақ ішіп болғаннан кейін алғыс айту Таңғы аспен таныстыру Сүтке піскен күріш ботқасы май жағылған нан сүтті тәтті шай Коммуникативті дағдыны қалыптастыру

	<p>Мәдениетті тамақтану дағдысын үйрету</p>				
<p>Ұйымдастырылған іс-әрекетті өткізуге Дайындық ҮІӨ 09:20-09:30</p>	<p>Үнемді пайдалану "Тағамды ысырап етпе" (Тағамды дұрыс қолдануға үйрету)</p> <p>Мақсаты: Балаларға тағамды ысырап етпей, тек қажет болған мөлшерде жеуге үйрету.</p> <p>Өткізу барысы: Балаларға тамақты тек қажет мөлшерде алып, оны толықтай жеуді үйрету. Тамақты ысырап етпедің маңызын түсіндіру.</p>	<p>Ұлттық құндылықты дәріптеу</p> <p>«Ұлттық киімдер»: Балаларға қазақтың ұлттық киімдері туралы айтып, суреттер көрсету. Киімдерді көрсетіп, олардың маңызын түсіндіру.</p>	<p>«Өнегелі 15 минут»</p> <p>Тақырып: "Тыңдау және жауап беру"</p> <p>Мақсаты: Біреуді мұқият тыңдауды және жауап беруді үйрету.</p> <p>- Ойын (5 минут): "Мен не айттым?" ойыны (балалар кезекпен қарапайым сөйлемдерді қайталайды).</p>	<p>Ұлттық құндылықты дәріптеу</p> <p>"Тақия тастамақ"</p> <p>Ойын ережесі: Балалар шеңбер бойымен отырып, көздерін жұмады. Жүргізуші бір баланың артына тақияны тастап кетеді, ал балалар қайсысына тақия түскенін табуы керек. Ойын ептілікті, байқағыштықты дамытады.</p>	<p>Су қауіпсіздігі</p> <p>Мақсаты: Балаларға суға жақын жерлерде қауіпсіздікті сақтау қажеттілігін түсіндіру.</p> <p>Іс-әрекет: Су қоймаларының жанында ересектерсіз ойнамау керектігін түсіндіру.</p> <p>Балалармен судың қауіпті жерлерін көрсету арқылы түсіндіру (мысалы, терең суға бармау).</p>

<p>Кестеге сәйкес ҮІӨ 09:30-09:50</p>	<p>Дене тәрбиесі. оқтап, жартылай отырып жүру Мақсаты: Теңгерімділік пен дене қимылын дамыту. Балалар өз орындарына тұрып, біртіндеп жартылай отырып жүреді. Жаттығу барысында баланың аяғы мен денесі бір деңгейде болуы керек. Тәрбиеші балаларға жартылай отырып жүруге бағыт береді. Бұл жаттығу аяқ-қолдың үйлесімді қимылын реттейді және денені дұрыс ұстауға үйретеді.</p> <p>(Физикалық дағдыларды қалыптастыру)</p>	<p>Дене тәрбиесі Жүгіру Мақсаты: Жылдамдық пен төзімділікті дамыту. Тура жүгіру: Балалар алдын ала белгіленген сызықтар бойынша жүгіреді. Шеңбер бойымен жүгіру: Балалар белгіленген шеңберде жүгіреді, бұл жаттығу баланың бағытты дұрыс таңдауына көмектеседі. «Жыланша» жүгіру: Балалар жылан секілді бұралып жүреді, бұл жаттығу дененің икемділігін арттырады. Шашырап жүгіру: Балалар түрлі бағыттарға жүгіреді, бұл жаттығу көңілді әрі ептілікті дамытады.</p> <p>(музыка –шығармашылық әрекет)</p>	<p>Музыка Ән айту дағдыларын дамыту Мақсаты: Әннің таза және анық айтылуын қамтамасыз ету, дыбыстарды дұрыс айта білу. Қызықты әрекет: Балаларға ре (ми) — ля (си) диапазонында ән айту жаттығуларын орындау. Әннің әр бөлігін жай, анық және дұрыс айтуға көңіл бөлу. балаларға әннің сипатын көрсетіп, оларды көңілді, созып, ойнақы айтып үйрету</p> <p>(музыка – шығармашылық әрекет)</p>	<p>Дене тәрбиесі Домалату, лақтыру, қағып алу Мақсаты: Қол мен көздің үйлесімділігін жақсарту. Домалату: Балалар аяқтарын алшақ қойып отырып, бір-біріне допты домалатады. Қашықтық 1,5–2 метр болуы тиіс. Балалар допты жерге түсірмей домалату жаттығуын орындайды. Лақтыру және қағып алу: Допты лақтыру және оны қолмен қағып алу жаттығуларын орындау арқылы балалардың қимыл үйлесімділігі жақсарады.</p> <p>(Физикалық , танымдық дағдыларды қалыптастыру Денешынықтыру)</p>	<p>Қазақ тілі Өз бетінше кітаптарды қарауға үйрету Мақсаты: Балаларды өз бетімен оқуға қызықтыру, оқырман дағдыларын дамыту. Қызықты әрекет: Балаларға әртүрлі суреттері мен қарапайым мәтіндері бар кітаптар ұсынылады. Балаларға кітаптарды қарауға шақырып, әр беттегі суреттерді сипаттап беруді сұрау. «Бұл қандай жануар? Оны қалай атаймыз?» сияқты сұрақтар арқылы балалардың қызығушылығын арттырады.</p> <p>(Коммуникативті дағдыны қалыптастыру Сөйлеуді дамыту.)</p>
<p>Серуенге дайындық 09:50-10:10</p>					
<p>Серуен10:10-12:00</p>	<p>Өздігінен реттілікпен киіну және шешінуді</p>	<p>Қыстық киімдермен танысу: Балаларға қыс</p>	<p>Сөздік қорды балалардың киімдерінің, аяқ</p>	<p>Балаларды мейірімділікке, бір-біріне</p>	<p>Өздігінен реттілікпен киінуді үйрету</p>

	<p>үйрету, жылы күртеше мен қолдарына қолғап кигізу, әр балаға өз киімдерін танып шкафтан алуға дағдыландыру</p> <p>Өзіне-өзі қызмет ету дағдысын қалыптастыру</p>	<p>мезгіліне тән киімдерді (жылы күртешелер, қолғаптар, тақиялар, қарға арналған аяқ киімдер) көрсету, олардың қайда киілетінін түсіндіру. Балалармен бірге осы киімдерді киіп, қалай дұрыс киіну керек екенін көрсету.</p> <p>Мемлекеттік тілді меңгерту</p>	<p>киімдерінің атауларымен байытуға, Мысалы: күртеше, Етік, Қолқап, әр балаға өз киімдерін танып шкафтан алуға дағдыландыру</p> <p>Мемлекеттік тілді меңгерту</p>	<p>көмектесуге баулу олардың сөйлеуін дамыту әр балаға өз киімдерін танып шкафтан алуға дағдыландыру</p> <p>Мемлекеттік тілді меңгерту</p>	<p>Балаларға қысқы табиғаттың ерекшеліктері туралы қысқаша түсінік беру, әр балаға өз киімдерін танып шкафтан алуға дағдыландыру</p> <p>Өзіне-өзі қызмет ету дағдысын қалыптастыру</p>
<p>Серуеннен оралу 12:00-12:20</p>	<p>Серуен картотекасы №1 Мұзды бақылау және эксперимент Мақсаты: Мұзды бақылау арқылы оның қатайып, еріп кетуін түсіндіру. Іс-шара: Мұз кесектерін алып, оларды бақылауға қоямыз. Балалар мұздың еріп жатқанын көріп, оны қолмен ұстап, еріп жатқанын сезінуі тиіс. Тәжірибе: Мұздың жедел еруіне қалай әсер ететінін көру үшін, әртүрлі температуралық жағдайларда (жылы және салқын жерде)</p>	<p>Серуен картотекасы №2 Бақылау: Аспанды бақылау Қыстағы аспанның түсі, бұлттардың қар жауып тұрған кездегі көрінісі. Еңбек әрекеті: Аулада қарды тегістеу Балаларға кішкене құралдар беріледі, олар қарды тегістеп, алаң жасайды. Қысқы ойын: «Қарлы лабиринт» Балалар қарда салынған жолдармен жүріп, лабиринттен өтеді. Тәжірибе: «Мұзға түсті су құю» Мұзға түрлі-түсті су құйып, оның мұзбен</p>	<p>Серуен картотекасы №3 Мұздың қасиеттерін зерттеу (Эксперимент) Мақсаты: Мұздың табиғи қасиеттерін зерттеп, суық туралы түсінік қалыптастыру. Іс-әрекет: Балалар мұздың қатты екенін ұстап көреді, жарыққа қарағанда оның түсін бақылайды. Бақылау: Мұздың құрылымын қарау: «Мұз мөлдір ме? Қандай түстер көрінеді?» Эксперимент: Мұзды жылы және суық жерге қою арқылы оның</p>	<p>Серуен картотекасы №4 Қарды бақылау және жинау Мақсаты: Қарды бақылау арқылы табиғаттың ерекшеліктерін түсіндіру және еңбекке баулу. Іс-шара: Балаларға қардың қалай түсетінін және қалай жиналатынын көрсету. Олар қарды жинап, әртүрлі заттарға (қорап, шелектарға) салып, пішіндер жасауға тырысады. Тәжірибе: Балалар қардың текстурасын, салмағын сезінеді. Оларға қардың түрлі</p>	<p>Серуен картотекасы №5 Қысқы ағаштарды бақылау (Бақылау, еңбек ету) Мақсаты: Ағаштардың қысқы күйін зерттеп, табиғатты тануға баулу. Іс-әрекет: Ағаштардың түрлерін бақылау: «Бұл ағаш қандай? Оның бұтақтары қалай орналасқан?» Ағаштардың жапырағы жоқ екенін түсіндіру. Ағаш түбін қардан тазалау. Бақылау: Ағаштардың биіктігін, бұтақтарын қарап, сипаттау. Эксперимент: Ағаш қабығын ұстап, оның суық немесе жылы екенін</p>

	<p>мұзды салыстыру. Нұсқаулық: "Мұзды ұстап көрейік! Ол қандай сезімде? Ол қалай еріп кетеді?"</p> <p>Адамгершілік, экологиялық білім, еңбекке баулу, қамқорлық дағдыларын қалыптастыру</p>	<p>байланысын бақылау.</p> <p>Адамгершілік, экологиялық білім, еңбекке баулу, қамқорлық дағдыларын қалыптастыру, эксперименттік жұмыс</p>	<p>қалай еритінін бақылау. Ойын: «Мұз кристалдары»: Мұздан пішіндер жасап, оларды жарыққа қарау.</p> <p>Адамгершілік, экологиялық білім, еңбекке баулу, қамқорлық дағдыларын қалыптастыру, эксперименттік жұмыс</p>	<p>қасиеттері туралы айту: қар жұмсақ, жұмыртқаны сияқты жұмсарық, ал кейде қатты болады. Нұсқаулық: "Қарды жинап көрейік! Қандай болып көрінеді?" Қоршаған ортамен таныстыру, тәжірибелік жұмыс, еңбекке баулу</p>	<p>анықтау. Ойын: «Ағашты таны»: Балалар кезекпен ағашты сипап сезіп, оның түрін анықтайды</p> <p>Адамгершілік, экологиялық білім, еңбекке баулу, қамқорлық дағдыларын қалыптастыру</p>
<p>Түскі ас 12:20-13:00</p>	<p>Даладан топқа кірерде балаларды бір бірінің артынан реттілікпен жүруді дағдыландыру Өзіне қызмет көрсетуге, өздігінен реттілікпен шешінуді үйрету, киімдерін шкафтарға салуға, оларды мейірімділікке, бір-біріне көмектесуге баулу Өзіне-өзі қызмет ету дағдысын қалыптастыру</p>	<p>Даладан топқа кірерде балаларды бір бірінің артынан реттілікпен жүруді дағдыландыру Өзіне қызмет көрсетуге, өздігінен реттілікпен шешінуді үйрету, киімдерін шкафтарға салуға, оларды мейірімділікке, бір-біріне көмектесуге баулу Өзіне-өзі қызмет ету дағдысын қалыптастыру</p>	<p>Даладан топқа кірерде балаларды бір бірінің артынан реттілікпен жүруді дағдыландыру Өзіне қызмет көрсетуге, өздігінен реттілікпен шешінуді үйрету, киімдерін шкафтарға салуға, оларды мейірімділікке, бір-біріне көмектесуге баулу Өзіне-өзі қызмет ету дағдысын қалыптастыру</p>	<p>Даладан топқа кірерде балаларды бір бірінің артынан реттілікпен жүруді дағдыландыру Кір киімдерді тәрбиешіге ескертіп ауыстыру, қолдарын көпіршітіп жуу Жеке гигиенаны сақтауға баулу</p>	<p>Даладан топқа кірерде балаларды бір бірінің артынан реттілікпен жүруді дағдыландыру Өзіне қызмет көрсетуге, өздігінен реттілікпен шешінуді үйрету, киімдерін шкафтарға салуға, оларды мейірімділікке, бір-біріне көмектесуге баулу Өзіне –өзі қызмет етуге баулу</p>
<p>Күндізгі ұйқы 13:00-14:55</p>	<p>Балаларды тамақтанар алдында қол жууға үйрету. Әр баланың өз орамалдарымен қолды сүртуін талап ету. "Қолды қалай жуамыз?" сұрағын қойып,</p>	<p>«Қолды жуу» (Гигиеналық дағды) Балаларға қолды дұрыс жуу дағдыларын үйрету. Балалар бөлмеге кіріп, алдымен қолдарын жылы сумен жуады.</p>	<p>Балаларды тамақтанар алдында қол жууға үйрету. Әр баланың өз орамалдарымен қолды сүртуін талап ету. Балаларды қасықпен тамақ жеуге, майды нанға жағуға</p>	<p>Балаларды тамақтанар алдында қол жууға үйрету. Әр баланың өз орамалдарымен қолды сүртуін талап ету. Балаларға: Ас ішкеннен кейін алғыс айтуға үйрету</p>	<p>Балаларды тамақтанар алдында қол жууға үйрету. Әр баланың өз орамалдарымен қолды сүртуін талап ету. Балаларға: Үстелді таза ұстау.</p>


	әрекеттерін бақылау. (мәдени-гигиеналық дағдылар, өзіне-өзі қызмет ету)	Тамақтануға дайындық	үйрету. Әр бала өз ыдысын дұрыс пайдалануды үйренеді. (мәдени-гигиеналық дағдылар, өзіне-өзі қызмет ету)	("Рақмет"). Тамақтан соң қолын сүрту және ыдысын жинастыруға көмектесу. (мәдени-гигиеналық дағдылар, өзіне-өзі қызмет ету)	Төгіліп қалған тамақты сүртуге көмектесу. Балалардан алдарына қойылған тағамның атын сұрау, дұрыс тамақтану туралы мәлімет беру (мәдени-гигиеналық дағдылар, өзіне-өзі қызмет ету)
Ұйқыда н ояту, сауықтыру шаралары 14:55-15:15	Маркировка бойынша балалар өз орындарын тауып жатады Ұйқыға арналған әуен аудио-ертегі « Алтын сақа »	Әуенмен тыныштандыру Балалардың эмоцияларын реттеу және олардың ағзасын қалпына келтіру. Жеңіл әуендер тыңдап, балаларға бірқалыпты тыныс алуға көмектесетін музыканы тыңдату.	Маркировка бойынша балалар өз орындарын тауып жатады « Бесік жырын » тыңдату	Маркировка бойынша балалар өз орындарын тауып жатады « Қарлығаш пен тырна » ертегісін оқып беру	Маркировка бойынша балалар өз орындарын тауып жатады « Жақсы жатып, жайлы түр! »
Бесін ас 15:15-15:30	Құстардың дауысы жазылған аудионы қосу Балаларға созылу жаттығуларын жасау (қолдарын жоғары көтеру, саусақтарын қозғалту). «Денсаулық жолдарымен жүргізу» Түйіршікті, усақ және ірі моншақты жолдар	Жағымды музыкамен біртіндеп ояту; - қолдар мен аяқтарды керу, созу, көтеріп, түсіруге жаттығулар, Көз жаттығуларын жасау «Денсаулық жолдарымен жүргізу» Түйіршікті, усақ және ірі моншақты жолдар	Балалармен бірге терең тыныс алу және дем шығару жаттығуларын жасау тыныс алу жаттығулары: Мұрын арқылы терең тыныс алу және ауыз арқылы жай шығару. «Денсаулық жолдарымен жүргізу»	Жағымды музыкамен біртіндеп ояту; - қолдар мен аяқтарды керу, созу, көтеріп, түсіруге жаттығулар, Көз жаттығуларын жасау «Денсаулық жолдарымен жүргізу» Түйіршікті, усақ және ірі моншақты жолдар	Жалпақ табандылықтың алдын алу мақсатында «Денсаулық жолдарымен жүргізу» Жұмсақ және қатты жолдар

			құмды жолдар		
<p>Балалардың дербес әрекеті (қимылдық ұлттық, сюжеттік-рөлдік, үстел үсті-баспа, тағы басқа ойындар, кітап оқу, бейнелеу) 15:30-15:55</p>	<p>Балаларды тамақтанар алдында қол жууға үйрету. Әр баланың өз орамалдарымен қолды сүртуін талап ету. "Қолды қалай жуамыз?" сұрағын қойып, әрекеттерін бақылау. "Сабынды алып жақ, суды ашып шайқайық" (мәдени-гигиеналық дағдылар, өзіне-өзі қызмет ету)</p>	<p>«Қолды жуу» (Гигиеналық дағды) Балаларға қолды дұрыс жуу дағдыларын үйрету. Балалар бөлмеге кіріп, алдымен қолдарын жылы сумен жуады. Тамақтануға дайындық</p>	<p>Балаларды тамақтанар алдында қол жууға үйрету. Әр баланың өз орамалдарымен қолды сүртуін талап ету. Балаларды қасықпен тамақ жеуге, майды нанға жағуға үйрету. Әр бала өз ыдысын дұрыс пайдалануды үйренеді. (мәдени-гигиеналық дағдылар, өзіне-өзі қызмет ету)</p>	<p>Балаларды тамақтанар алдында қол жууға үйрету. Әр баланың өз орамалдарымен қолды сүртуін талап ету. Балаларға: Ас ішкеннен кейін алғыс айтуға үйрету ("Рақмет"). Тамақтан соң қолын сүрту және ыдысын жинастыруға көмектесу. (мәдени-гигиеналық дағдылар, өзіне-өзі қызмет ету)</p>	<p>Балаларды тамақтанар алдында қол жууға үйрету. Әр баланың өз орамалдарымен қолды сүртуін талап ету. Балаларға: Үстелді таза ұстау. Төгіліп қалған тамақты сүртуге көмектесу. Балалардан алдарына қойылған тағамның атын сұрау, дұрыс тамақтану туралы мәлімет беру (мәдени-гигиеналық дағдылар, өзіне-өзі қызмет ету)</p>
<p>Балалармен жеке жұмыс 15:55-16:15</p>	<p>"Бауырсақ" ертегісі және заттарды қосу-алу Мақсаты: Балаларды "Бауырсақ" ертегісінің мазмұнымен таныстыру, кейіпкерлердің эмоционалды көңіл-күйін түсіндіру. Балаларға заттарды қосу және алу тәсілдерін үйрету. Көркем әдебиет: "Бауырсақ" ертегісін оқу және кейіпкерлердің дауыстарын келтіру.</p>	<p>"Қызыл телпек" ертегісі және ұзын-қысқа салыстыру Мақсаты: Балаларды "Қызыл телпек" ертегісінің мазмұнымен таныстыру, кейіпкерлердің мінез-құлқын талдау. Балаларға ұзын және қысқа ұғымдарын түсіндіру. Көркем әдебиет: "Қызыл телпек" ертегісін оқу және кейіпкерлердің әрекеттерін сахналау. Балалармен бірге көрініс қою (Қызыл телпек, Әже, Қасқыр рөлдеріне бөлу). "Қызыл телпек орман</p>	<p>"Шалқан" ертегісі және теңдік ұғымы Мақсаты: Балаларды "Шалқан" ертегісінің мазмұнымен таныстыру, кейіпкерлердің өзара әрекетін түсіндіру. Балаларға теңдік ұғымын үйрету. Көркем әдебиет: "Шалқан" ертегісін оқу және кейіпкерлердің әрекеттерін сахналау. Балалармен бірге рөлдерге бөлініп, сахналау (Ата, Әже, Немере, Ит, Мысық, Тышқан). "Шалқанды кім көбірек</p>	<p>"Үш аю" ертегісі және салыстыру Мақсаты: Балаларды "Үш аю" ертегісімен таныстыру, әр кейіпкердің ерекшеліктерін ажыратуға үйрету. Балаларға үлкен, орташа және кіші ұғымдарын салыстыруды үйрету. Көркем әдебиет: "Үш аю" ертегісін оқу және әр кейіпкердің мінез-құлқын талдау. Балалармен бірге аюлардың дауыстарын</p>	<p>"Түлкі мен тырна" ертегісі және қосу-алу Мақсаты: Балаларды "Түлкі мен тырна" ертегісінің мазмұнымен таныстыру, достық туралы түсінік беру. Балаларға заттарды қосу және алу ұғымдарын ойын арқылы түсіндіру. Көркем әдебиет: "Түлкі мен тырна" ертегісін оқу және кейіпкерлердің әрекеттерін сахналау. Балалармен бірге рөлдік ойын ойнау (Түлкі мен</p>

	<p>Балалармен бірге ертегіні сахналау (Бауырсақ, Қоян, Қасқыр, Аю, Түлкі рөлдеріне бөлу). "Бауырсақ қай кезде қуанды? Қай кезде қорықты?" деген сұрақтар арқылы кейіпкерлердің эмоциясын түсіну. Математика негізі: Дөңгелек заттарды санау (Бауырсаққа ұқсас). Бір топқа 1-2 зат қосу немесе алу арқылы "Қанша болды?" деген сұрақ қою. "Бауырсақ жолда неше жануар кездестірді? Оған тағы біреу қосылса, қанша болады?"</p> <p>Көркем әдебиет , математика негізі , ұлттық құндылықты дамыту</p>	<p>арқылы ұзақ жол жүрді ме? Қасқырдың жолы қысқа болды ма?" деген сұрақтар қою. Математика негізі: Балаларға ұзын және қысқа жол ұсыну (мысалы, ұзын жол — орман арқылы, қысқа жол — тікелей әжеге). "Қайсысы ұзын? Қайсысы қысқа?" деген сұрақтар қою. Балалар ойыншықтар арасынан ұзын және қысқасын табады. Көркем әдебиет , математика негізі, ұлттық құндылықты дамыту</p>	<p>тартты? Кімнің көмегі ең маңызды болды?" деген сұрақтар қою. Математика негізі: "Атаға көмекке кім келді?" ойыны арқылы заттарды қосу және теңдік ұғымын түсіндіру. "Шалқанды тартуға бірдей күш керек пе? Немесе Ата мен Тышқанның күші бірдей ме?" деген сұрақтар қою. Бірдей заттарды табу ойыны (мысалы, екі бірдей ойыншық немесе бірдей түсті заттар). Көркем әдебиет , математика негізі, ұлттық құндылықты дамыту</p>	<p>бейнелеу (үлкен, орташа, кіші). "Қай аю үлкен? Қай аюдың даусы қатты? Қайсысы кішкентай?" деген сұрақтар қою. Математика негізі: Балалармен үлкен, орташа, кіші заттарды салыстыру. "Қайсысы үлкен? Қайсысы кішкентай?" деген сұрақтар қою. Бірдей заттарды топтастыру (мысалы, бірдей түсті доптар немесе бірдей ойыншықтар). Көркем әдебиет Сөйлеуді дамыту , математика негізі, ұлттық құндылықты дамыту</p>	<p>Тырна рөлдерін орындау). "Түлкі қуанды ма? Тырна ренжіді ме?" деген сұрақтар қою. Математика негізі: Түлкі мен тырнаның тамақтарын санау ойыны. Бір ыдыстағы заттарға тағы біреуін қосу немесе біреуін алу арқылы есеп шығару. "Егер Тырна бір балық жесе, қанша қалады?" деген сұрақтар қою. Көркем әдебиет , математика негізі, ұлттық құндылықты дамыту</p>
<p>Серуенге дайындық 16:15-16:20</p>	<p>Мониторинг бойынша Баламен жеке жұмыс: Әңгіме құрастыру «Балабақша туралы әңгімелеп беру»</p>	<p>Мониторинг бойынша Құрылымдық тапсырмалар: Жұмбақтар мен сөзжұмбақтар шешу, балаларға арналған қарапайым есептерді</p>	<p>Мониторинг бойынша Баламен жеке жұмыс: Графикалық дағдылар. Сызықтарды қарандашты ажыратпастан айналдырып</p>	<p>Мониторинг бойынша Баламен жеке жұмыс: Эмоциялармен жұмыс: Баламен оның эмоцияларын қалай тануға болатынын және</p>	<p>Мониторинг бойынша Баламен жеке жұмыс: Фигураларды жиынтықтарға жина(әрбір жиынтықты сызықпен</p>

	<p>Мақсаты: баланың сөздік қорын молайту. Балабақшаның атауын қай көшеде орналасқаны және қай топқа баратыны жайлы әңгімелесу.</p>	орындау.	жиекте бояу.	оларды дұрыс басқаруға үйрету (қатты ашулану, көңілсіз болу, қуану). Ойындар: Эмоциялар мен көңіл-күйді білдіретін картиналармен жұмыс жасау.	қорша)
<p>Серуен 16:20-16:35</p>	<p>Өздігінен реттілікпен киіну және шешінуді үйрету, жылы күртеше мен қолдарына қолғап кигізу, әр балаға өз киімдерін танып шкафтан алуға дағдыландыру</p> <p>Өзіне-өзі қызмет ету дағдысын қалыптастыру</p>	<p>Қыстық киімдермен танысу: Балаларға қыс мезгіліне тән киімдерді (жылы күртешелер, қолғаптар, тақиялар, қарға арналған аяқ киімдер) көрсету, олардың қайда киілетінін түсіндіру. Балалармен бірге осы киімдерді киіп, қалай дұрыс киіну керек екенін көрсету.</p> <p>Мемлекеттік тілді меңгерту</p>	<p>Сөздік қорды балалардың киімдерінің, аяқ киімдерінің атауларымен байытуға, Мысалы: күртеше, Етік, Қолқап, әр балаға өз киімдерін танып шкафтан алуға дағдыландыру</p> <p>Мемлекеттік тілді меңгерту</p>	<p>Балаларды мейірімділікке, бір-біріне көмектесуге баулу олардың сөйлеуін дамыту әр балаға өз киімдерін танып шкафтан алуға дағдыландыру</p> <p>Мемлекеттік тілді меңгерту</p>	<p>Өздігінен реттілікпен киінуді үйрету</p> <p>Балаларға қысқы табиғаттың ерекшеліктері туралы қысқаша түсінік беру, әр балаға өз киімдерін танып шкафтан алуға дағдыландыру</p> <p>Өзіне-өзі қызмет ету дағдысын қалыптастыру</p>
<p>Балалардың үйге қайтуы 16:35-17:00</p>	<p>Серуен картотекасы №6 Бақылау: Қардың жаууын бақылау Қардың қалай жерге түсетінін, үлпек қарлардың пішіндерін қарастыру. Еңбек әрекеті: Қарды жинау</p>	<p>Серуен картотекасы №7 Жануарлардың іздерін іздеу Мақсаты: Қысқы табиғаттағы жануарлардың іздерін табуға үйрету және оларды бақылау. Іс-шара: Балалар қысқы серуен кезінде жануарлардың іздерін</p>	<p>Серуен картотекасы №8 Бақылау: Қардың үстіндегі іздер Ауладағы немесе жолдағы адамдар мен жануарлардың іздерін бақылау. Еңбек әрекеті: Қардан ойын алаңын жасау Балалар бірге қарды</p>	<p>Серуен картотекасы №9 Қар мүсіндерін жасау және желді бақылау Мақсаты: Шығармашылық қабілеттерін дамыту, желдің қасиеттерін түсіну. Еңбек: Балалар топ болып</p>	<p>Серуен картотекасы №10 Қардан жол салу және күннің әсерін бақылау Мақсаты: Қардың жылулықпен өзгерісін түсіну, балаларды ұжымдық еңбекке баулу. Еңбек: Балалар қар күрегімен жол салады.</p>

	<p>Балаларға шағын күрек беріліп, ауладағы қарды белгілі бір жерге жинау тапсырмасы беріледі. Қысқы ойын: «Қарды кім алысқа лақтырады?» Балалар қар түйіршігін жасап, оны алысқа лақтыруға жарысады. Тәжірибе: «Қардың астындағы не бар?» Балалар қардың астындағы топырақты, өсімдіктерді немесе басқа заттарды зерттейді.</p> <p style="text-align: center;">Қоршаған ортамен таныстыру Адамгершілік, экологиялық білім, еңбекке баулу, қамқорлық дағдыларын қалыптастыру эксперименттік жұмыс</p>	<p>(қоян, түлкі, құстар) іздейді. Қандай іздер тапқанын және оларды қалай тануға болатынын түсіндіреді. Тәжірибе: Балалар жануарлардың іздерімен танысып, олардың қайда баруы мүмкін екенін болжау. Нұсқаулық: "Мұнда қандай іздер бар? Бұл қандай жануардың ізі болуы мүмкін?" Қоршаған ортамен таныстыру, тәжірибелік жұмыс, еңбекке баулу Қоршаған ортамен таныстыру</p>	<p>жинап, оны тегістеп ойын алаңын дайындайды. Қысқы ойын: «Қарлы шарлар» Балалар қарды допка айналдырып, онымен ойнайды. Тәжірибе: «Суықтың әсері» Қарды жылы бөлмеге әкеліп, оның қалай еріп кететінін бақылау.</p> <p style="text-align: center;">Адамгершілік, экологиялық білім, еңбекке баулу, қамқорлық дағдыларын қалыптастыру эксперименттік жұмыс Қоршаған ортамен таныстыру</p>	<p>қардан әртүрлі мүсіндер (адам, жануарлар) жасайды. Эксперимент: Желдің күшін анықтау үшін жеңіл заттарды (қағаз, қар) үрлеп көру. Қар ұшқындарының желмен қалай қозғалғанын бақылау. Бақылау: Желдің қар ұшқындарын қалай алып кететінін қарау. Адамгершілік, экологиялық білім, еңбекке баулу, қамқорлық дағдыларын қалыптастыру эксперименттік жұмыс Мүсіндеу дағдысы Қоршаған ортамен таныстыру</p>	<p>Салынған жолдардың айналасын әдемілеп жинайды. Эксперимент: Қардың күн жылуы әсерінен қалай еритінін бақылау. Қар мен мұзды күннің астында қалдырып, олардың өзгерістерін зерттеу. Бақылау: Аспанды бақылап, күннің жарықтығы мен оның қарға әсерін анықтау. Адамгершілік, экологиялық білім, еңбекке баулу, қамқорлық дағдыларын қалыптастыру эксперименттік жұмыс Қоршаған ортамен таныстыру</p>
<p>Балалардың үйге қайтуы</p>	<p>Бүгінгі күннің қалай өткені туралы, баланың жетістіктері қандай болғаны туралы сөйлесу</p>	<p>Ата аналармен балалардың бүгінгі іс-әрекеттері туралы әңгімелесу.</p>	<p>Ата аналармен балалардың бүгінгі іс-әрекеттері туралы әңгімелесу.</p>	<p>.Ата-аналарға балалардың жеке бас гигиенасына назар аудару керектігін ескерту. Балалардың тәрбиешіден сұранып үйге қайтуы.</p>	<p>Балалардың денсаулығы жайлы әңгімелесу</p>

Балабақша әдіскері:  А.Алибаева

Тәрбиелеу білім беру процесі
ЖШС «Нұрдәулет-бақ» бөбекжай балабақшасы
2025 оқу жылы
Ортаңғы топ «Балапан»
Ақпан 2-апта

Апта дәйексөзі : «Өнерлі бала-өрге жүзер»

Күн тәртібі	Дүйсенбі 10.02.2025	Сейсенбі 11.02.2025	Сәрсенбі 12.02.2025	Бейсенбі 13.02.2025	Жұма 14.02.2025
<p>Балаларды Қабылдау 08:00-08:15</p>	<p>Салемдесу</p> <p>Жұмсақ, көңілді музыка қою арқылы баланың көңіл-күйін көтеру.</p> <p>Медбике тексеруі</p> <p>«Күй күмбірі» - балалардың музыканы эмоционады қабылдауды, түсінуді, қадірлей білуді қалыптастыру, ұлттық мәдениетке қызығушылықты арттыру ҚР Гимн орындау</p>	<p>Салемдесу</p> <p>Балаларды әсем әуенмен,көтеріңкі көңіл күймен қарсы алу</p> <p>Медбике тексеруі</p> <p>«Күй күмбірі» - балалардың музыканы эмоционады қабылдауды, түсінуді, қадірлей білуді қалыптастыру, ұлттық мәдениетке қызығушылықты арттыру</p>	<p>Салемдесу</p> <p>Әр балаға ерекше көңіл бөліп, «Қайырлы таң! Бүгін күн қандай тамаша!» деп жылы сөз айту.</p> <p>Медбике тексеруі</p> <p>«Күй күмбірі» - балалардың музыканы эмоционады қабылдауды, түсінуді, қадірлей білуді қалыптастыру, ұлттық мәдениетке қызығушылықты арттыру</p>	<p>Салемдесу</p> <p>Жұмсақ, көңілді музыка қою арқылы баланың көңіл-күйін көтеру.</p> <p>Медбике тексеруі</p> <p>«Күй күмбірі» - балалардың музыканы эмоционады қабылдауды, түсінуді, қадірлей білуді қалыптастыру, ұлттық мәдениетке қызығушылықты арттыру</p>	<p>Салемдесу</p> <p>Жақсы көңіл күй тілеу, Топқа балалар келген кезде балаларды реттілікпен шешінуге, киімдерін шкафқа жинап қоюды үйрету.</p> <p>Медбике тексеруі</p> <p>«Күй күмбірі» - балалардың музыканы эмоционады қабылдауды, түсінуді, қадірлей білуді қалыптастыру, ұлттық мәдениетке қызығушылықты арттыру</p>

<p>Ата-аналармен немесе баланың басқада заңды өкілдерімен әңгімелесу, кеңес беру</p> <p>08:15-08:30</p>	<p>Ата-аналармен әңгіме: "Балаға кітап оқып берудің пайдасы" Мақсаты: Кітап оқу арқылы баланың ойлау және сөйлеу қабілетін дамыту. Кітап оқу дағдысын қалыптастырудың әдістерін ұсыну. Талқыланатын мәселелер: 3 жасар балаға арналған кітаптар қандай болуы керек? Кітап оқу кезінде сұрақ қою және оқылған әңгімені талқылау. Баланың сөйлеуін дамыту үшін ертегілер мен қысқа әңгімелерді қолдану.</p>	<p>Ата-анаға кеңес: "Балаға жауапкершілікті қалай үйретуге болады?" Мақсаты: Баланың жасына сай жауапкершілік дағдыларын дамыту. Тапсырмаларды орындауға үйрету. Талқыланатын мәселелер: 3 жасар бала не істей алады? (Ойыншықтарын жинау, қол жуу, үстелге қасық қою). Баланы мақтау мен марапаттау әдістері. Үйдегі қарапайым ережелер мен күн тәртібін сақтау.</p>	<p>Психологтың кеңесі: Кеңес: "Мен өзім!" әдісі – Балаға өздігінен киініп, шешінуге мүмкіндік беру. "Таңертеңгілік гигиена ойын түрінде" – Қуыршақтарға қол жуу, тіс тазалау әрекеттерін көрсету.</p>	<p>Ата-аналармен әңгіме: "Баланың шығармашылық қабілетін дамыту" Мақсаты: Баланың сурет салу, жапсыру, мүсіндеу дағдыларын жетілдіру. Көркем шығармашылыққа деген қызығушылығын арттыру. Талқыланатын мәселелер: Үйде қарапайым шығармашылық бұрышын жасау. Баланың қиялын дамыту үшін сурет салу, колөнер жасау.</p>	<p>Ата –аналармен әңгіме: "Баламен сапалы уақыт өткізу жолдары" Мақсаты: Баламен қарым-қатынасты нығайту. Қызықты әрі пайдалы іс-әрекеттерді ұйымдастыру. Талқыланатын мәселелер: Отбасылық дәстүрлерді енгізу. Телефон мен теледидардың баланың дамуына әсері</p>
<p>Балалардың іс-әрекеті (ойын, танымдық, коммуникативтік, шығармашылық эксперименталдық, еңбек, қимыл, бейнелеу, дербес және басқалары)</p> <p>08:30-08:55</p>	<p>«Мүз қалай пайда болады?» Мақсаты: Мүздің пайда болу үдерісін бақылау. Барысы: Су құйылған ыдысты далаға немесе мұздатқышқа қойып, таңертең не болғанын көру. Эксперименттік әрекет</p>	<p>«Қысқы орман» (саусақпен сурет салу) Мақсаты: Балалардың қиялын дамыту. Барысы: Балалар ақ бояумен қара қағазға қардың жауғанын бейнелейді. Шығармашылық әрекет</p>	<p>Кім қалай киінеді?» Мақсаты: Киім атауларын үйрену, қарым-қатынас дағдыларын дамыту. Барысы: Тәрбиеші балаларға «Қыста адамдар қалай киінеді?» деген сұрақ қояды, балалар өздерінің қыстық киімдерін сипаттайды. Коммуникативтік әрекет</p>	<p>«Қар қайда ериді?» (тәжірибе) Мақсаты: Балалардың эксперименттік ойлауын дамыту. Барысы: Балалар мұз немесе қарды қолға ұстап, бөлме ішіне қойып, оның қалай еритінін бақылайды. Танымдық әрекет</p>	<p>«Қарды кім жылдам жинайды?» Мақсаты: Қимыл белсенділігін арттыру. Барысы: Жасанды қардан (мақта, поролон шариктері) арнайы белгіленген орынға жинау керек. Физикалық дағдылар</p>

<p>Танертенгілік жаттығу 08:55-09:00</p>	<p>Таңғы жаттығу кешені№6 «Қыс келді!» (Жалпы сергіту жаттығуы) <i>Музыка қосылады, балалар шеңберге тұрады.</i> Қолдарын жоғары көтеріп, созылады – қар жауып тұр. Қолдарын екі жаққа жайып, баяу тербеледі – боран соғып тұр. Бір орында секіреді – қар үстінде ойнап жүр. Қолдарын кеудеге қойып, терең тыныс алады – суықты сезу.</p>	<p>Таңғы жаттығу кешені№7 «Қармен ойнаймыз» (Қол-аяққа арналған жаттығу) Екі қолды алға созып, ақырын айналдыру – қарды домалату. Алақандарымен жерге тиіп, тез-тез жоғары көтеру – қар ұшқындары ұшады. Бір аяқты артқа созып, екі қолды алдыға ұстау – мұзда сырғанау. Қолдарын жоғары көтеріп, секіру – қар лақтыру.</p>	<p>Таңғы жаттығу кешені№8 «Аққала жасаймыз» (Дене қозғалысын дамыту) «Бірінші қар домалақ» – тізені бүгіп, төмен қарай еңкейеді. «Екінші қар домалақ» – орташа деңгейде еңкейеді. «Үшінші қар домалақ» – жоғарыда қолдарын шеңбер етіп ұстайды. Қолдарын екі жаққа созып, бас киім кигендей қимыл жасайды (аққала дайын!).</p>	<p>Таңғы жаттығу кешені№9 «Орманға серуен» (Қорытынды жаттығу) «Қоян секілді секіру» – екі аяқпен жеңіл секіреді. «Аюша ауыр жүру» – үлкен адымдармен баяу жүреді. «Құсша қанат қағу» – қолдарын екі жаққа созып, жеңіл тербеледі. «Жылы үйге қайту» – жай жүру, терең тыныс алу жаттығуы (қолдарын жоғары көтеріп, мұрынмен терең тыныс алып, қолдарын төмен түсіріп, ауызбен дем шығару).</p>	<p>Таңғы жаттығу кешені№10 «Шанамен жарыс» (Жүгіру жаттығуы) Балалар бір-бірінің артынан сапқа тұрады. «Шанамен сырғанау» – алға қарай еңкейіп, қолдарымен шананы ұстап тұрғандай жүгіреді. «Бұрылыстар жасау» – оңға, солға бұрылады. «Токтау» – бір орында тұрып, терең тыныс алады</p>
<p>Таңғы ас 09:00-09:20</p>	<p>Балаларды тамақтанар алдында қол жууға үйрету. Әр баланың өз орамалдарымен қолды сүртуін талап ету. Балаларды қасықпен тамақ жеуге, майды нанға жағуға үйрету. Әр бала өз ыдысын дұрыс пайдалануды үйренеді. (мәдени-гигиеналық дағдылар, өзіне-өзі қызмет ету)</p>	<p>Балаларды тамақтанар алдында қол жууға үйрету. Әр баланың өз орамалдарымен қолды сүртуін талап ету. Балаларға үстелдегі тағамдарды атап, олардың түр-түсін, пішінін және дәмін сипаттау. Мысалы: "Мынау дәрумендер салаты, оның ағзаға пайдасы өте көп", "Бұл қарақұмық" олда өтей пайдалы. (мәдени-гигиеналық</p>	<p>Балаларды тамақтанар алдында қол жууға үйрету. Әр баланың өз орамалдарымен қолды сүртуін талап ету. Балаларды қасықпен тамақ жеуге, майды нанға жағуға үйрету. Әр бала өз ыдысын дұрыс пайдалануды үйренеді. (мәдени-гигиеналық дағдылар, өзіне-өзі қызмет ету)</p>	<p>Балаларды тамақтанар алдында қол жууға үйрету. Әр баланың өз орамалдарымен қолды сүртуін талап ету. Балаларға: Ас ішкеннен кейін алғыс айтуға үйрету ("Рақмет"). Тамақтан соң қолын сүрту және ыдысын жинастыруға көмектесу. (мәдени-гигиеналық дағдылар, өзіне-өзі қызмет ету)</p>	<p>Балаларды тамақтанар алдында қол жууға үйрету. Әр баланың өз орамалдарымен қолды сүртуін талап ету. Балаларға: Үстелді таза ұстау. Төгіліп қалған тамақты сүртуге көмектесу. Балалардан алдарына қойылған тағамның атын сұрау, дұрыс тамақтану туралы мәлімет беру (мәдени-гигиеналық дағдылар, өзіне-өзі</p>

		дағдылар, өзіне-өзі қызмет ету)			қызмет ету)
<p>Ұйымдастырылған іс-әрекетті өткізуге Дайындық ҮІӨ 09:20-09:30</p>	<p>Көшедегі қауіпсіздік Мақсаты: Көшеде серуендеу кезінде балаларды қауіпсіздік ережелеріне үйрету. Іс-әрекет:Педагог балаларға ересектерсіз көшеге шықпау керектігін түсіндіреді. Көшеде бейтаныс адамдармен сөйлеспеу туралы айту. Балалармен серуен кезінде жолда қалай жүру керектігі туралы мысалдар келтіру және олардың назарын қауіпті жерлерге аудару.</p>	<p>«Өнегелі 15 минут» "Достық пен көмек" Мақсаты: Балаларға бір-біріне көмектесудің және достықтың маңыздылығын үйрету.</p>	<p>Су қауіпсіздігі Мақсаты: Балаларға суға жақын жерлерде қауіпсіздікті сақтау қажеттілігін түсіндіру. Іс-әрекет:Су қоймаларының жанында ересектерсіз ойнамау керектігін түсіндіру. Балалармен судың қауіпті жерлерін көрсету арқылы түсіндіру (мысалы, терең суға бармау). Құралдар: Су қоймаларының суреттері, бассейндерде сақтық шараларын түсіндіретін мультфильмдер.</p>	<p>Үнемді пайдалану "Киімді күтіп кию" (Киімді ұқыпты қолдануға үйрету) Мақсаты: Балаларға киімді үнемді пайдалану және оны күтіп киюді үйрету. Құралдар: Балалардың киімдері (күртеше, жейде, бас киім). Өткізу барысы: Балаларға киімдерді үнемдеп, таза киіп жүрудің маңыздылығын түсіндіру. Ойын барысында киімдерді дұрыс кию және оны сақтап, ұқыпты болуды үйренеді.</p>	<p>Көшедегі қауіпсіздік Мақсаты: Көшеде серуендеу кезінде балаларды қауіпсіздік ережелеріне үйрету. Іс-әрекет:Педагог балаларға ересектерсіз көшеге шықпау керектігін түсіндіреді. Көшеде бейтаныс адамдармен сөйлеспеу туралы айту. Балалармен серуен кезінде жолда қалай жүру керектігі туралы мысалдар келтіру және олардың назарын қауіпті жерлерге аудару.</p>

<p>Кестеге сәйкес ҮІӨ 09:30-09:50</p>	<p>Дене тәрбиесі Еңбектеу және өрмелеу Мақсаты: Дене күшін және икемділікті дамыту. Еңбектеу: Балалар көлбеу модульдің бойымен еңбектейді. Бұл жаттығу балаларға денелерін бақылауға, дұрыс тұру мен қозғалу дағдыларын қалыптастыруға көмектеседі. Өрмелеу: Балалар төменгі деңгейдегі жіптер немесе арқан бойымен өрмелейді. Бұл жаттығу дене күшін және қол мен аяқтың күшін дамытуға көмектеседі.</p>	<p>Дене тәрбиесі Секіру Мақсаты: Координация мен икемділікті арттыру. Ілініп тұрған затқа қол тигізіп секіру: Балалар төменнен жоғары қарай ілініп тұрған затқа қолдарын тигізу үшін секіреді. Жаттығу балалардың дене қозғалысын дұрыс үйлестіруге көмектеседі.</p>	<p>Музыка. Аспаптың сүйемелдеуіне, ересектердің дауысына ілесе отырып ән айту Мақсаты: Балаларды аспаптың сүйемелдеуімен және ересектердің дауысына ілесе отырып ән айтуға үйрету. Қызықты әрекет: Ән айтқанда ересектердің дауысына ілесіп, бірге ән айту. Балаларға алдын ала әнді көрсетіп, оларды бірге айтуға шақыру. Әнді бірге бастап, бірге аяқтау арқылы балалардың музыкалық үйлесімділігін қалыптастыру.</p>	<p>Дене тәрбиесі Биік емес төбеден сырғанау Мақсаты: Балалардың көңілін сергіту, дене қимылын үйлестіру. Балалар биік емес төбеден сырғанамайды, бұл жаттығу оларды үйлесімділікке, қорқынышсыз қозғалу дағдыларын қалыптастыруға үйретеді. Балалар сырғанау кезінде денені қалай дұрыс ұстау керектігін түсінеді.</p>	<p>Қазақ тілі Сөйлеудің дыбыстық мәдениеті Мақсаты: Дыбыстарды дұрыс айтуға үйрету. Қызықты әрекет: Әр баланың дұрыс дыбыс шығаруына назар аудару. Қазақ тіліне тән ә, ө дыбыстарын дұрыс айтуға арналған жаттығулар: Балаларға ә мен ө дыбыстарын айтқызып, сөздерге қойып айту (мысалы: әке, өрт, әжелер, өтіп кету). «Әже» сөзі мен «өтірік» сөзін дұрыс айта отырып, дыбыстарды ажыратуға үйрету.</p>
---	--	--	---	---	--

<p>Серуенге дайындық 09:50-10:10</p>	<p>Балаларды мейірімділікке, бір-біріне көмектесуге баулу олардың сөйлеуін дамыту әр балаға өз киімдерін танып шкафтан алуға дағдыландыру Мемлекеттік тілді меңгерту</p>	<p>Киімдерін сөрелерден ұқыптылықпен алуға, дербестікке дағдыландыру, әр балаға өз киімдерін танып шкафтан алуға дағдыландыру Өзіне-өзі қызмет ету дағдысын қалыптастыру</p>	<p>Сөздік қорды балалардың киімдерінің, аяқ киімдерінің атауларымен байытуға, Мысалы: күртеше, Етік, Қолқап, әр балаға өз киімдерін танып шкафтан алуға дағдыландыру Мемлекеттік тілді меңгерту</p>	<p>Балаларды мейірімділікке, бір-біріне көмектесуге баулу олардың сөйлеуін дамыту әр балаға өз киімдерін танып шкафтан алуға дағдыландыру Мемлекеттік тілді меңгерту</p>	<p>Өздігінен реттілікпен киінуді үйрету Балаларға қысқы табиғаттың ерекшеліктері туралы қысқаша түсінік беру, әр балаға өз киімдерін танып шкафтан алуға дағдыландыру Өзіне-өзі қызмет ету дағдысын қалыптастыру</p>
<p>Серуен10:10-12:00</p>	<p>Серуен картотекасы №11 Бақылау: Қардан мүсін жасау Мақсаты: Балаларға еңбек ету арқылы шығармашылық және моторика дағдыларын дамыту. Іс-шара: Қардан кішкентай мүсіндер жасау (мысалы, қардан шағын адам, жануар немесе пішіндер). Тәжірибе: Балалар қарды пішіндерге кесу және жинау арқылы шығармашылықтарын білдіреді. Нұсқаулық: "Қардан қандай пішін жасай аласың?" (Экологиялық мәдениет</p>	<p>Серуен картотекасы №12 Қарды бақылау Мақсаты: Балаларды қардың қасиеттерімен таныстыру. Бақылау барысы: Қарды алақандарымен ұстап, оның суық екенін сезіну. Қарды қысу арқылы пішін жасау, оның жұмсақ әрі жеңіл екенін байқау. Қардың жер бетін қалай жауып жатқанын және оның ақ түске боялғанын талқылау. "Қарға із салу" Мақсаты: Балалардың моторикасын және шығармашылық қабілеттерін дамыту. Ойын барысы: Балалар қар бетіне аяқпен, қолмен немесе таяқшалармен әртүрлі іздер</p>	<p>Серуен картотекасы №13 Бақылау: Қар үстіндегі күн сәулесінің жарқырауы Қардың күн сәулесінде қалай жарқырайтынын байқау. Еңбек әрекеті: Құстарға арналған орын дайындау Балалар қарды тазалап, құстарға арналған жем салғышты орнатады. Қысқы ойын: «Қар астындағы затты тап» Балалар қар астына жасырылған заттарды іздейді. Тәжірибе: «Қарды қысып көру» Балалар қарды қолмен қысып, оның қандай пішінге айналатынын тексереді. (Саяхат ойын, Экологиялық мәдениет</p>	<p>Серуен картотекасы №14 Қысқы табиғатқа қатысты әндер мен ойындар Мақсаты: Қысқы табиғатқа қатысты әндер айтып, балалардың көңіл-күйін көтеру. Іс-шара: Қысқы табиғат туралы балаларға арналған әндер айту. Қардың, мұздың, аяздың тақырыбында әндер айтып, серуен кезінде бірге билеу. Тәжірибе: Балалар әндер мен билер арқылы қысқы табиғаттың қуанышын сезінеді және бірлесіп әрекет етуді үйренеді. Нұсқаулық: "Қар мен аяз туралы ән айтайық! Би билейік!"</p>	<p>Серуен картотекасы №15 Бақылау: Ауа райының өзгеруі Балалармен бірге ауа райын бақылап, қарлы, бұлтты немесе желді күннің ерекшелігін талдау. Еңбек әрекеті: Қармен ойнау алаңын сәндеу Балалар қарды арнайы пішіндерге келтіріп, оны әдемілеуге қатысады. Қысқы ойын: «Қардан көпір салу» Балалар бірге қарды пайдаланып, шағын көпір жасайды. Тәжірибе: «Қардың түсін өзгерту» Қарға түрлі-түсті бояу қосып, оның түсін өзгертуді бақылау. (Әңгіме ойын Экологиялық мәдениет</p>

	дағдысы Қоршаған ортамен таныстыру зерттеу іс-әрекеті)	салады. Тәрбиеші іздерді сипаттауды немесе қандай пішін екенін айтуды сұрайды: "Бұл қандай із?", "Қай жануардың ізіне ұқсайды?". Ойынның соңында ең ерекше іздерді бірге талқылайды. (Экологиялық мәдениет дағдысы Қоршаған ортамен таныстыру сурет салу)	дағдысы Қоршаған ортамен таныстыру, еңбекке баулу)	(Саяхат ойын, Экологиялық мәдениет дағдысы Қоршаған ортамен таныстыру, еңбекке баулу)	дағдысы Қоршаған ортамен таныстыру)
Серуеннен оралу 12:00-12:20	Даладан топқа кірерде балаларды бір бірінің артынан реттілікпен жүруді дағдыландыру Кір киімдерді тәрбиешіге ескертіп ауыстыру , қолдарын көпіршітіп жуу Жеке гигиенаны сақтауға баулу	Даладан топқа кірерде балаларды бір бірінің артынан реттілікпен жүруді дағдыландыру Дербестікке дағдыландыруға, сөздік қорды балалардың киімдерінің, аяқ киімдерінің атауларымен байытуға Өзіне-өзі қызмет ету дағдысын қалыптастыру	Даладан топқа кірерде балаларды бір бірінің артынан реттілікпен жүруді дағдыландыру Өзіне қызмет көрсетуге, өздігінен реттілікпен шешінуді үйрету, киімдерін шкафтарға салуға, , оларды мейірімділікке, бір-біріне көмектесуге баулу Өзіне-өзі қызмет ету дағдысын қалыптастыру	Даладан топқа кірерде балаларды бір бірінің артынан реттілікпен жүруді дағдыландыру Кір киімдерді тәрбиешіге ескертіп ауыстыру , қолдарын көпіршітіп жуу Жеке гигиенаны сақтауға баулу	Даладан топқа кірерде балаларды бір бірінің артынан реттілікпен жүруді дағдыландыру Өзіне қызмет көрсетуге, өздігінен реттілікпен шешінуді үйрету, киімдерін шкафтарға салуға, , оларды мейірімділікке, бір-біріне көмектесуге баулу Өзіне –өзі қызмет етуге баулу
Түскі ас 12:20-13:00	Балаларды тамақтанар алдында қол жууға үйрету. Әр баланың өз орамалдарымен қолды сүртуін талап ету.	Балаларды тамақтанар алдында қол жууға үйрету. Әр баланың өз орамалдарымен қолды сүртуін талап ету.	Балаларды тамақтанар алдында қол жууға үйрету. Әр баланың өз орамалдарымен қолды сүртуін талап ету.	Балаларды тамақтанар алдында қол жууға үйрету. Әр баланың өз орамалдарымен қолды сүртуін талап ету.	Балаларды тамақтанар алдында қол жууға үйрету. Әр баланың өз орамалдарымен қолды сүртуін талап ету.

	<p>Балаларға: Ас ішкеннен кейін алғыс айтуға үйрету ("Рақмет"). Тамақтан соң қолын сұрту және ыдысын жинастыруға көмектесу. Кесте бойынша кезекшілікті орындау</p>	<p>Балаларға үстелдегі тағамдарды атап, олардың түр-түсін, пішінін және дәмін сипаттау. Кесте бойынша кезекшілікті орындау (мәдени-гигиеналық дағдылар, өзіне-өзі қызмет ету)</p>	<p>Балаларды қасықпен тамақ жеуге, майды нанға жағуға үйрету. Әр бала өз ыдысын дұрыс пайдалануды үйренеді. Кесте бойынша кезекшілікті орындау (мәдени-гигиеналық дағдылар, өзіне-өзі қызмет ету)</p>	<p>Балаларға: Ас ішкеннен кейін алғыс айтуға үйрету ("Рақмет"). Тамақтан соң қолын сұрту және ыдысын жинастыруға көмектесу. Кесте бойынша кезекшілікті орындау (мәдени-гигиеналық дағдылар, өзіне-өзі қызмет ету)</p>	<p>Балаларға: Үстелді таза ұстау. Төгіліп қалған тамақты сұртуға көмектесу. Балалардан алдарына қойылған тағамның атын сұрау, дұрыс тамақтану туралы мәлімет беру Кесте бойынша кезекшілікті орындау (мәдени-гигиеналық дағдылар, өзіне-өзі қызмет ету)</p>
<p>Күндізгі ұйқы 13:00-14:55</p>	<p>Балаларға өздігінен киімдерін шешіп, ұйықтар алдындағы киімдерін киюге дағдыландыру Ұйықтар алдында балаларға кітап оқу (өзіне-өзі қызмет ету дағдылары, тыңдау дағдысын қалыптастыру)</p>	<p>Балаларға өздігінен киімдерін шешіп, ұйықтар алдындағы киімдерін киюге дағдыландыру Балалар ұйықтайтын бөлмені алдын-ала желдету ұйықтар алдында балаларға кітап оқу (өзіне-өзі қызмет ету дағдылары, тыңдау дағдысын қалыптастыру)</p>	<p>Балаларға өздігінен киімдерін шешіп, ұйықтар алдындағы киімдерін киюге дағдыландыру Ұйықтар алдында балаларға кітап оқу Аудио ертегі қосу (өзіне-өзі қызмет ету дағдылары, тыңдау дағдысын қалыптастыру)</p>	<p>Балаларға өздігінен киімдерін шешіп, ұйықтар алдындағы киімдерін киюге дағдыландыру Балалар ұйықтайтын бөлмені алдын-ала желдету Бесік жырын айту (өзіне-өзі қызмет ету дағдылары, музыка)</p>	<p>Балаларға өздігінен киімдерін шешіп, ұйықтар алдындағы киімдерін киюге дағдыландыру Ұйықтар алдында балаларға кітап оқу (өзіне-өзі қызмет ету дағдылары, тыңдау дағдысын қалыптастыру)</p>
<p>Ұйқыдан ояту, сауықтыру шаралары 14:55-15:15</p>	<p>Жағымды музыкамен біртіндеп ояту; - қолдар мен аяқтарды керу, созу, көтеріп, түсіруге жаттығулар, Көз жаттығуларын жасау «Денсаулық</p>	<p>Құстардың шырылын еліктейтін дыбыстар немесе табиғи музыка қосу. Бала оянғаннан кейін, төсекте отырып, жеңіл созылу жаттығуларын жасау.</p>	<p>Балалармен бірге терең тыныс алу және дем шығару жаттығуларын жасау тыныс алу жаттығулары: Мұрын арқылы терең тыныс алу және ауыз арқылы жай</p>	<p>Жағымды музыкамен біртіндеп ояту; - қолдар мен аяқтарды керу, созу, көтеріп, түсіруге жаттығулар, Көз жаттығуларын жасау «Денсаулық</p>	<p>Жалпақ табандылықтың алдын алу мақсатында «Денсаулық жолдарымен жүргізу» Жұмсақ және қатты жолдар</p>


	жолдарымен жүргізу » Түйіршікті, усақ және ірі моншақты жолдар	«Денсаулық жолдарымен жүргізу » Жұмсақ және қатты жолдар	шығару. «Денсаулық жолдарымен жүргізу » құмды жолдар	жолдарымен жүргізу » Түйіршікті, усақ және ірі моншақты жолдар	
Бесін ас 15:15-15:30	Балаларды тамақтанар алдында қол жууға үйрету. Әр баланың өз орамалдарымен қолды сүртуін талап ету. Балаларға: Үстелді таза ұстау. Төгіліп қалған тамақты сүртуге көмектесу. Балалардан алдарына қойылған тағамның атын сұрау, дұрыс тамақтану туралы мәлімет беру Кесте бойынша кезекшілікті орындау (мәдени-гигиеналық дағдылар, өзіне-өзі қызмет ету)	Балаларды тамақтанар алдында қол жууға үйрету. Әр баланың өз орамалдарымен қолды сүртуін талап ету. Балаларға үстелдегі тағамдарды атап, олардың түр-түсін, пішінін және дәмін сипаттау. Кесте бойынша кезекшілікті орындау (мәдени-гигиеналық дағдылар, өзіне-өзі қызмет ету)	Балаларды тамақтанар алдында қол жууға үйрету. Әр баланың өз орамалдарымен қолды сүртуін талап ету. Балаларды қасықпен тамақ жеуге, майды нанға жағуға үйрету. Әр бала өз ыдысын дұрыс пайдалануды үйренеді. Кесте бойынша кезекшілікті орындау (мәдени-гигиеналық дағдылар, өзіне-өзі қызмет ету)	Балаларды тамақтанар алдында қол жууға үйрету. Әр баланың өз орамалдарымен қолды сүртуін талап ету. Балаларға: Ас ішкеннен кейін алғыс айтуға үйрету ("Рақмет"). Тамақтан соң қолын сүрту және ыдысын жинастыруға көмектесу. Кесте бойынша кезекшілікті орындау (мәдени-гигиеналық дағдылар, өзіне-өзі қызмет ету)	Балаларды тамақтанар алдында қол жууға үйрету. Әр баланың өз орамалдарымен қолды сүртуін талап ету. Балаларға: Үстелді таза ұстау. Төгіліп қалған тамақты сүртуге көмектесу. Балалардан алдарына қойылған тағамның атын сұрау, дұрыс тамақтану туралы мәлімет беру Кесте бойынша кезекшілікті орындау (мәдени-гигиеналық дағдылар, өзіне-өзі қызмет ету)
Балалардың дербес әрекеті (қимылдық ұлттық, сюжеттік-рөлдік, үстел үсті-баспа, тағы басқа ойындар, кітап оқу, бейнелеу) 15:30-15:55	"Торғай мен тышқан" ертегісі және заттарды салыстыру Мақсаты: Балаларды "Торғай мен тышқан" ертегісінің мазмұнымен таныстыру, достық пен көмек көрсету туралы түсінік беру. Балаларға заттарды салыстыру ұғымдарын	"Екі дос" ертегісі және үлкен-кіші ұғымдары Мақсаты: Балаларды "Екі дос" ертегісімен таныстыру, достық пен адалдық туралы түсінік беру. Балаларға үлкен және кіші заттарды ажыратуды үйрету. Көркем әдебиет:	"Сыйқырлы қазан" ертегісі және қосу-алу Мақсаты: Балаларды "Сыйқырлы қазан" ертегісімен таныстыру, еңбек пен шыдамдылықтың маңызын түсіндіру. Балаларға заттарды қосу және алу ұғымдарын түсіндіру.	"Жеті лақ пен қасқыр" ертегісі және теңдік ұғымы Мақсаты: Балаларды "Жеті лақ пен қасқыр" ертегісінің мазмұнымен таныстыру, қауіпсіздік туралы түсінік беру. Балаларға теңдік ұғымын түсіндіру.	"Арыстан мен тышқан" ертегісі және ұзын-қысқа ұғымдары Мақсаты: Балаларды "Арыстан мен тышқан" ертегісінің мазмұнымен таныстыру, үлкен мен кішінің арасындағы достық туралы түсінік беру. Балаларға ұзын және қысқа

	<p>түсіндіру. Көркем әдебиет: "Торғай мен тышқан" ертегісін оқу және кейіпкерлердің іс-әрекеттерін сахналау. "Торғайдың қанаттары қандай? Тышқан қалай көмектесті?" деген сұрақтар қою. Математика негізі: Торғай мен тышқанның дөңдерін санау, оларды салыстыру (қайсысы көп, қайсысы аз). "Кімнің дәні көп? Кімнің азырақ?" деген сұрақтар қою.</p> <p>Көркем әдебиет Математика негізі, ұлттық құндылықты дамыту</p>	<p>"Екі дос" ертегісін оқу және балалармен бірге кейіпкерлердің мінезін талдау. "Қайсысы батыл болды? Қайсысы қорықты?" деген сұрақтар қою. Математика негізі: Үлкен және кіші ойыншықтарды салыстыру. "Қайсысы үлкен? Қайсысы кішкентай?" ойынын ойнау.</p> <p>Көркем әдебиет Математика негізі, ұлттық құндылықты дамыту,сөздік қорды дамыту</p>	<p>Көркем әдебиет: "Сыйқырлы қазан" ертегісін оқу және балалармен бірге талқылау. "Қазан қандай сиқыр жасады?" деген сұрақтар қою. Математика негізі: Қазан ішіндегі заттарды санау, қосу немесе алу арқылы есептер шығару. "Егер қазанда 3 алма болса, оған тағы 2 алма қосылса, қанша болады?" деген сұрақтар қою.</p> <p>Көркем әдебиет Математика негізі, ұлттық құндылықты дамыту,сөздік қорды дамыту</p>	<p>Көркем әдебиет: "Жеті лақ пен қасқыр" ертегісін оқу және сахналау. "Лақтар неге қасқырдан қорықты?" деген сұрақтар қою. Математика негізі: Лақтарды санау, оларды екі топқа бөлу. "Екі топта да тең сан бар ма?" деген сұрақтар қою.</p> <p>Көркем әдебиет Математика негізі, ұлттық құндылықты дамыту,сөздік қорды дамыту</p>	<p>ұғымдарын түсіндіру. Көркем әдебиет: "Арыстан мен тышқан" ертегісін оқу және кейіпкерлердің әрекеттерін сахналау. "Арыстан қандай? Тышқан қандай?" деген сұрақтар қою. Математика негізі: Ұзын және қысқа жіптерді салыстыру. "Арыстанның құйрығы ұзын ба? Ал тышқанның ше?" деген сұрақтар қою.</p> <p>Көркем әдебиет Математика негізі, ұлттық құндылықты дамыту,сөздік қорды дамыту</p>
<p>Балалармен жеке жұмыс 15:55-16:15</p>	<p>Мониторинг бойынша Лаззат пен Асанға Сурет салу: Баламен бірге түрлі түсті қарындаштармен сурет салу, оның шығармашылық ойлауын дамыту. Мүсіндеу: Сазбалшық немесе ермексаздан фигуралар жасау арқылы</p>	<p>Мониторинг бойынша Лаззат пен Асанға Логикалық ойындар: Баламен бірге логикалық тапсырмаларды орындау, пазлдар мен құрастыру ойындарын ойнау. Сандық тапсырмалар: Сандық тапсырмаларды орындау арқылы баланың есептеу дағдыларын</p>	<p>Мониторинг бойынша Лаззат пен Асанға Рөлдік ойындар: Баламен бірге рөлдік ойындар ойнау, оған басқа балалармен немесе үлкендермен қарым-қатынас жасау дағдыларын дамытуға көмектесу...</p>	<p>Мониторинг бойынша Лаззат пен Асанға Сұрақтар қою: Баламен сұхбаттасып, оған түрлі сұрақтар қойып, жауаптар алу, сөйлеу дағдыларын дамыту</p>	<p>Мониторинг бойынша Лаззат пен Асанға Жеке ойындар: Топтық емес ойындар арқылы баланың басқа балалармен қарым-қатынас жасауын бақылай отырып, оның коммуникациялық дағдыларын дамыту</p>

	баланың қол моторикасын және қиялын дамыту. Құрастыру: Конструктор ойыншықтарымен жұмыс жасау, қарапайым құрылымдар құрастыру.	дамыту.			
Серуенге дайындық 16:15-16:20	Балаларды мейірімділікке, бір-біріне көмектесуге баулу олардың сөйлеуін дамыту әр балаға өз киімдерін танып шкафтан алуға дағдыландыру Мемлекеттік тілді меңгерту	Киімдерін сөрелерден ұқыптылықпен алуға, дербестікке дағдыландыру, әр балаға өз киімдерін танып шкафтан алуға дағдыландыру Өзіне-өзі қызмет ету дағдысын қалыптастыру	Сөздік қорды балалардың киімдерінің, аяқ киімдерінің атауларымен байытуға, Мысалы: күртеше, Етік, Қолқап, әр балаға өз киімдерін танып шкафтан алуға дағдыландыру Мемлекеттік тілді меңгерту	Балаларды мейірімділікке, бір-біріне көмектесуге баулу олардың сөйлеуін дамыту әр балаға өз киімдерін танып шкафтан алуға дағдыландыру Мемлекеттік тілді меңгерту	Өздігінен реттілікпен киінуді үйрету Балаларға қысқы табиғаттың ерекшеліктері туралы қысқаша түсінік беру, әр балаға өз киімдерін танып шкафтан алуға дағдыландыру Өзіне-өзі қызмет ету дағдысын қалыптастыру
Серуен 16:20-16:35	Серуен картотекасы.№16 Қарды талдау Мақсаты: Қардың құрылымын, қасиеттерін түсіну. Іс-шара: Балалар қарды қолмен ұстап, оны ішіне қарай зерттейді. Олар қардың бөлшектерін көріп, оның қандай құрылымда екенін түсінеді. Тәжірибе: Балалар	Серуен картотекасы.№17 Қардың астындағы өсімдіктерді бақылау Мақсаты: Қардың астында өсімдіктердің сақталатынын түсіндіру. Бақылау барысы: Қарды тазалап, жердің астындағы шөптерді немесе кішкентай бұталарды қарап көру. Қар өсімдіктерді суықтан қорғап, "жамылғы"	Серуен картотекасы.№18. Қарды талдау Мақсаты: Қардың құрылымын, қасиеттерін түсіну. Іс-шара: Балалар қарды қолмен ұстап, оны ішіне қарай зерттейді. Олар қардың бөлшектерін көріп, оның қандай құрылымда екенін түсінеді. Тәжірибе: Балалар қардың қандай түсте екенін, оны	Серуен картотекасы.№19 Желді бақылау Мақсаты: Желдің табиғаттағы рөлін түсіндіру. Бақылау барысы: Желді сезіну үшін балаларды сыртта жүгірту. Желдің қарды ұшырып, ағаштардың бұтақтарын қозғалтуын бақылау. Желдің күші қатты ма, әлде жай ма екенін	Серуен картотекасы.№20 Қысқы желдің әсері Желдің қарды қалай ұшыратынын және оның салқын екенін түсіндіру. Еңбек әрекеті: Шаналарды тазалау Балалар шаналарды қардан тазартып, дайындық жасайды. Қысқы ойын: «Қарлы нысана» Қардан шар жасап,

	<p>қардың қандай түсте екенін, оны суға айналдыру үшін қандай жағдай қажет екенін біледі.</p> <p>Нұсқаулық: "Қардың түстері қандай? Оны қолмен ұстап көр! Қарды суға айналдыру үшін не керек?"</p> <p>(Еңбекке баулу ,коммуникативтік, танымдық дағдыларды дамыту</p>	<p>қызметін атқаратынын түсіндіру.</p> <p>"Қардан кім тезірек қар лақтырады?"</p> <p>Мақсаты: Балалардың дене шынықтыру қабілеттерін дамыту, шапшандыққа баулу.</p> <p>Ойынның барысы: Балаларға қарды қолмен немесе күрекшемен алып, белгілі бір межеге (жалауша немесе белгіленген сызық) лақтыру ұсынылады. Кімнің қарды алысқа лақтырғаны немесе белгіге дәл тигізгені бағаланады.</p> <p>(Еңбекке баулу ,коммуникативтік, танымдық дағдыларды дамыту</p>	<p>суға айналдыру үшін қандай жағдай қажет екенін біледі.</p> <p>Нұсқаулық: "Қардың түстері қандай? Оны қолмен ұстап көр! Қарды суға айналдыру үшін не керек?"</p> <p>(Еңбекке баулу ,коммуникативтік, танымдық дағдыларды дамыту</p>	<p>талқылау.</p> <p>"Қар ұясына секіру"</p> <p>Мақсаты: Қозғалыс белсенділігін дамыту, үйлесімділік пен шапшандықты арттыру.</p> <p>Ойынның барысы: Балаларға қарда бірнеше шеңбер (ұя) салу ұсынылады. Балалар бір шеңберден екіншісіне секіріп өтуі керек. Ойынның қиындығын арттыру үшін шеңберлерді бір-бірінен алшақ орналастыруға болады.</p> <p>(Еңбекке баулу ,коммуникативтік, танымдық дағдыларды дамыту, қоршаған ортамен таныстыру</p>	<p>белгіленген нысанаға лақтыру ойыны өткізіледі.</p> <p>Тәжірибе: «Мұздың жылтырлығы» Балалар мұзды жарыққа жақындатып, оның жылтыр бетін зерттейді.</p> <p>(Еңбекке баулу ,коммуникативтік, танымдық дағдыларды дамыту , қоршаған ортамен таныстыру</p>
<p>Балалардың үйге қайтуы 16:35-17:00</p>	<p>Ата аналармен балалардың бүгінгі іс-әрекеттері туралы әңгімелесу.</p>	<p>Ата –аналармен балалардың тазалықтары жайлы әңгімелесу Балалардың тәрбиешіден сұранып үйге қайтуы.</p>	<p>Ата аналармен балалардың бүгінгі іс-әрекеттері туралы әңгімелесу.</p>	<p>.Ата-аналарға балалардың жеке бас гигиенасына назар аудару керектігін ескерту.Балалардың тәрбиешіден сұранып үйге қайтуы.</p>	<p>Балалардың денсаулығы жайлы әңгімелесу</p> <p>Тәрбиеші ата-аналарға баланың күнін қалай өткізетіні туралы қысқаша ақпарат береді.</p>

Тәрбиеші: Досымбекова А

Балабақша әдіскері:  А.Алибаева

Тәрбиелеу білім беру процесі
ЖШС «Нұрдәулет-бақ»бөбекжай балабақшасы
2025 оқу жылы
Ортаңғы топ «Балапан»
Ақпан 3-апта

Апта дәйексөзі: «Жаңашылдық-заман талабы»

Күн тәртібі	Дүйсенбі 17.02.2025	Сейсенбі 18.02.2025	Сәрсенбі 19.02.2025	Бейсенбі 20.02.2025	Жұма 21.02.2025
<p>Балаларды Қабылдау 08:00-08:15</p>	<p>Салемдесу</p> <p>Әр баланы есіктің алдында күлімдеп қарсы алу, ата-анасымен амандасу.</p> <p>Медбике тексеруі</p> <p>ҚРГимн орындау</p> <p>«Күй күмбірі» - балалардың музыканы эмоционады қабылдауды, түсінуді, қадірлей білуді қалыптастыру, ұлттық мәдениетке қызығушылықты арттыру</p>	<p>Салемдесу</p> <p>Балаларды әсем әуенмен,көтеріңкі көңіл күймен қарсы алу</p> <p>Медбике тексеруі</p> <p>«Күй күмбірі» - балалардың музыканы эмоционады қабылдауды, түсінуді, қадірлей білуді қалыптастыру, ұлттық мәдениетке қызығушылықты арттыру</p>	<p>Салемдесу</p> <p>Әр балаға ерекше көңіл бөліп, «Қайырлы таң! Бүгін күн қандай тамаша!» деп жылы сөз айту.</p> <p>Медбике тексеруі</p> <p>«Күй күмбірі» - балалардың музыканы эмоционады қабылдауды, түсінуді, қадірлей білуді қалыптастыру, ұлттық мәдениетке қызығушылықты арттыру</p>	<p>Салемдесу</p> <p>Жұмсақ, көңілді музыка қою арқылы баланың көңіл-күйін көтеру.</p> <p>Медбике тексеруі</p> <p>«Күй күмбірі» - балалардың музыканы эмоционады қабылдауды, түсінуді, қадірлей білуді қалыптастыру, ұлттық мәдениетке қызығушылықты арттыру</p>	<p>Салемдесу</p> <p>Жақсы көңіл күй тілеу, Топқа балалар келген кезде балаларды реттілікпен шешінуге, киімдерін шкафқа жинап қоюды үйрету.</p> <p>Медбике тексеруі</p> <p>«Күй күмбірі» - балалардың музыканы эмоционады қабылдауды, түсінуді, қадірлей білуді қалыптастыру, ұлттық мәдениетке қызығушылықты арттыру</p>
<p>Ата-аналармен немесе баланың басқада заңды өкілдерімен әңгімелесу, кеңес</p>	<p>Ата-аналармен әңгіме: "Балаңыздың денсаулығын сақтау және нығайту"</p> <p>Мақсаты:Бала денсаулығын нығайту</p>	<p>Ата-анаға кеңес: "Балаға стрессті басқаруды үйрету"</p> <p>Мақсаты: Балаңыздың стресстік жағдайлармен қалай күресуін үйрету.</p>	<p>Психологтың кеңесі: "Балаңыздың әлеуметтік дағдыларын дамыту"</p> <p>Мақсаты: Баланы басқа балалармен қарым-қатынас орнатуға үйрету.</p>	<p>Ата-аналармен әңгіме: "Балаға өз-өзіне сенімді болуды үйрету"</p> <p>Мақсаты: Балаға сенімділік пен өзін-өзі бағалау дағдыларын</p>	<p>Ата –аналармен әңгіме: "Баланың шығармашылық қабілеттерін дамыту"</p> <p>Мақсаты: Шығармашылық қабілеттерді дамытуға</p>

<p>беру</p> <p>08:15-08:30</p>	<p>үшін пайдалы әдеттерді қалыптастыру.</p> <p>Балаға дұрыс тамақтану мен дене шынықтыру дағдыларын үйрету.</p> <p>Талқыланатын мәселелер:</p> <p>Балаңызға пайдалы әрі дұрыс тамақтану әдеттерін қалай қалыптастыру.</p> <p>Қозғалыс ойындарының денсаулыққа әсері.</p> <p>Салауатты өмір салтын үйрету.</p>	<p>Эмоциялық тұрақтылықты дамытуға көмек көрсету.</p> <p>Талқыланатын мәселелер:</p> <p>Стресстік жағдайларды болдырмау және балаға стресс жағдайларын жеңуге көмектесу жолдары.</p> <p>Балаға тыныштықты сақтауды үйрету.</p> <p>Эмоциялық сауықтыру әдістері.</p>	<p>Әлеуметтік дағдыларды дамыту.</p> <p>Талқыланатын мәселелер:</p> <p>Баланың топтық ойындарға қатысуы.</p> <p>Достық қарым-қатынасты қалыптастыру.</p> <p>Балалар арасындағы қақтығыстарды шешу дағдыларын дамыту.</p>	<p>қалыптастыру.</p> <p>Балаға өз мүмкіндіктерін тануға көмектесу.</p> <p>Талқыланатын мәселелер:</p> <p>Баланың өз мүмкіндіктерін бағалау және өз күшіне сену.</p> <p>Балаға мақсат қою және оған жету жолдарын көрсету.</p> <p>Табыстарды мадақтау мен баланың күш-жігерін бағалау.</p>	<p>көмектесу.</p> <p>Балаға түрлі шығармашылық әдістерді қолдануға мүмкіндік беру.</p> <p>Талқыланатын мәселелер:</p> <p>Балаға сурет салу, мүсіндеу және құрастыру арқылы өзін білдіруге мүмкіндік беру.</p> <p>Шығармашылық дағдыларды қалыптастырудың маңызы.</p> <p>Технология мен өнердің балалар үшін үйлесімді үйлесуі.</p>
<p>Балалардың іс-әрекеті (ойын, танымдық, коммуникативтік, шығармашылық эксперименталдық, еңбек, қимыл, бейнелеу, дербес және басқалары)</p> <p>08:30-08:55</p>	<p>«Ауладағы қарды тазалау»</p> <p>Мақсаты: Еңбекке деген қызығушылықты арттыру.</p> <p>Барысы: Балалар кішкентай күректермен қар күреді, ойын алаңын тазартады.</p> <p>Еңбек әрекеті</p>	<p>«Қармен ойнау»</p> <p>Балалар қар лақтырып, бір-бірімен ойнайды, өз қиялдары бойынша ойын ұйымдастырады.</p> <p>Дербес әрекет</p>	<p>«Қысқы ағаштар» (су бояумен салу)</p> <p>Мақсаты: Табиғатты бейнелеу дағдыларын дамыту.</p> <p>Барысы: Балалар ақ және көк түстерді араластырып, қысқы ағаштарды салады.</p> <p>Бейнелеу әрекеті</p>	<p>«Қар астында кім жасырынып тұр?»</p> <p>Мақсаты: Балалардың зейінін, есте сақтау қабілетін дамыту.</p> <p>Барысы: Балаларға ақ парақпен жабылған суреттер көрсетіледі. Олар ақ «қардың» астында не жасырылғанын табуға тырысады.</p> <p>Ойлау қабілетін дамыту</p>	<p>«Қысқы табиғат құбылыстары»</p> <p>Мақсаты: Балаларды табиғи өзгерістермен таныстыру.</p> <p>Барысы: Балалармен бірге қар, боран, аяз, мұзтау секілді қысқы құбылыстарды суреттер арқылы қарастырады, әңгімелеседі.</p> <p>Қоршаған ортамен таныстыру</p>
<p>Танертенгілік жаттығу</p> <p>08:55-09:00</p>	<p>Таңғы жаттығу кешені №11</p> <p>«Қар ұшқындары» (Қимылмен сурет салу)</p> <p><i>Музыка қосылады.</i></p>	<p>Таңғы жаттығу кешені №12</p> <p>«Қысқы орманда серуен» (Жүгіру жаттығуы)</p>	<p>Таңғы жаттығу кешені №13</p> <p>«Мұз үстімен сырғанау» (Тепе-теңдік жаттығуы)</p> <p>Балалар бір-біріне жақын</p>	<p>Таңғы жаттығу кешені №14</p> <p>«Шанамен жарыс» (Жүгіру жаттығуы)</p> <p>Балалар екі топқа</p>	<p>Таңғы жаттығу кешені №15</p> <p>«Аяз атаға көмек көрсету» (Қимыл-қозғалыс жаттығуы)</p>

	<p>Балалар қолдарын жоғары көтеріп, баяу төмен түсіреді – қар жауады. Қолдарын екі жаққа жайып, айналдырады – қар ұшқындары ұшады. Бір орында тұрып, аяқты бір-біріне соғып, қарды тазалаймыз. Балалар үлкен шеңбер құрып, қолдарын тербелей отырып, қарды ұшырып ойнайды.</p>	<p>Балалар орман ішінде жүріп келе жатқандай, жайлап жүреді. «Қоян секілді секіру» – екі аяқпен жеңіл секіреді. «Қасқырша жүру» – ақырын жүреді. «Қарды аттап өту» – аяқты жоғары көтеріп, қардан өту жаттығуы. Бір орында тоқтап, тыныс алады – қысқы орманда тынығу.</p>	<p>тұрады. Алдымен бір қолымен бір жерден ұстап, бір аяқпен тұрып, мұз үстінде баланс сақтайды. Қолдарын жоғары көтеріп, екі қолмен дәл солай ұстап, бір аяғымен тұрғанда мұз үстінде сырғанау қимылы жасалады. Балалар әртүрлі бағытта айнала жүріп, мұз үстінде сырғанағандай қимыл жасайды</p>	<p>бөлінеді. «Шанамен жарыс» – шананы сүйретіп, алдын ала белгіленген орынға дейін жүгіріп бару керек. «Шанамен сырғанау» – балалар шаналарымен жүріп, әртүрлі бағытта қозғалады. Жарыс кезінде әр бала өз кезегінде шана сүйреп, белгіленген орынға жетуге тырысады.</p>	<p>Балаларға қысқы киімдер (қолғап, мата бөліктері) беріледі. «Қолғап киеміз» – қолды алдыға созып, қолғап кию қимылын жасайды. «Шарф байлау» – иыққа шарфты байлау жаттығуын жасайды. «Қалпақ киеміз» – басына қалпақ киіп, айналады. Балалардан Аяз атаға көмектесу үшін қысқы киімдерді дұрыстап киюін сұрайды.</p>
<p>Таңғы ас 09:00-09:20</p>	<p>Балаларды тамақтанар алдында қол жууға үйрету. Әр баланың өз орамалдарымен қолды сүртуін талап ету. "Қолды қалай жуамыз?" сұрағын қойып, әрекеттерін бақылау. "Сабынды алып жақ, суды ашып шайқайық" (мәдени-гигиеналық дағдылар, өзіне-өзі қызмет ету)</p>	<p>Балаларды тамақтанар алдында қол жууға үйрету. Әр баланың өз орамалдарымен қолды сүртуін талап ету. Балаларға үстелдегі тағамдарды атап, олардың түр-түсін, пішінін және дәмін сипаттау. Мысалы: Сүтке піскен Геркулес ботқасы дәмды, май жағылған нан тәтті сүтті тәтті шай (мәдени-гигиеналық дағдылар, өзіне-өзі қызмет ету)</p>	<p>Балаларды тамақтанар алдында қол жууға үйрету. Әр баланың өз орамалдарымен қолды сүртуін талап ету. Балаларды қасықпен тамақ жеуге, майды нанға жағуға үйрету. Әр бала өз ыдысын дұрыс пайдалануды үйренеді. (мәдени-гигиеналық дағдылар, өзіне-өзі қызмет ету)</p>	<p>Балаларды тамақтанар алдында қол жууға үйрету. Әр баланың өз орамалдарымен қолды сүртуін талап ету. Балаларға: Ас ішкеннен кейін алғыс айтуға үйрету ("Рақмет"). Тамақтан соң қолын сүрту және ыдысын жинастыруға көмектесу. (мәдени-гигиеналық дағдылар, өзіне-өзі қызмет ету)</p>	<p>Балаларды тамақтанар алдында қол жууға үйрету. Әр баланың өз орамалдарымен қолды сүртуін талап ету. Балаларға: Үстелді таза ұстау. Төгіліп қалған тамақты сүртуге көмектесу. Балалардан алдарына қойылған тағамның атын сұрау, дұрыс тамақтану туралы мәлімет беру (мәдени-гигиеналық дағдылар, өзіне-өзі қызмет ету)</p>

<p>Ұйымдастырылған іс-әрекетті өткізуге Дайындық ҮІӘ 09:20-09:30</p>	<p>Добым, добым домалақ (екі қолынды айналдыру) Токтамайсын домалап (тезірек екі қолды айналдыру) Үстел үстін бүлдірдің (көлымен үстел үстін көрсету) Тәрелкені сындырдың (екі қол алақанымен тарелкені жасау, екі жаққа жылдам шашу) Тентек болып кеттің деп(Сүк саусақпен ескерту) Тұрмын сені тепкім кеп (екі қол белде, оң аяқпен тебу)</p>	<p>Барлық орталықтарды балалар әрекетіне қажетті заттар мен материалдармен толықтыру "Жолда жүрсек сақ боламыз" Мақсаты: Қарапайым жол ережелерін түсіндіру. Ойын барысы: Ойыншық машиналармен ойнау кезінде балаларға жолда тек жаяу жүргінші жолымен жүруді, көшені тек белгіленген орыннан кесіп өтуді үйрету.</p>	<p>Ұйымдастырылған іс-әрекетке дайындық жасау, көрнекіліктерді дайындау, видео түсіндірмелер дайындау</p> <p>қарапайым сөйлемдерді қайталайды). "Судың қаншасы жеткілікті?" Мақсаты: Суды үнемдеуді және артық кетірмеуді үйрету. Ойын барысы: Балалар өсімдіктерге немесе ойыншықтарға су құйып отырып, суды тек қажетті мөлшерде қолдануды үйренеді. Суды артық қолданбауды, бір ыдысты толтырмауды бақылап отыру</p>	<p>Барлық орталықтарды балалар әрекетіне қажетті заттар мен материалдармен толықтыру "Қай жерде қауіпті?" Мақсаты: Қауіпсіздік ережелерін үйрету. Ойын барысы: Бөлмедегі қауіпті заттарды (өткір немесе қатты заттар) көрсетіп, баланың олардан алыс болу керектігін түсіндіру. Әр затқа қарап, "бұл қауіпті, оны ұстамаймыз" деп айтып отыру.</p>	<p>Іс-әрекетке қажетті құралдарды дағдыларға қарай дайындау Өнегелі минут "Басқаға зиян тигізбе" Мақсаты: Басқа балалармен қауіпсіз ойнауды үйрену. Ойын барысы: Балаларға ойыншықтармен ойнау кезінде абай болу қажеттігін түсіндіру. Мысалы, "Жұмсақ ойыншықтарды лақтырсақ болады, ал қатты заттарды лақтырмаймыз" дегендей нұсқаулар беру.</p>
---	---	--	--	---	---

<p>Кестеге сәйкес ҮІӨ 09:30-09:50</p>	<p>Дене тәрбиесі Тоқтап, жартылай отырып жүру (Теңгерім мен үйлесімділік) Мақсаты: Балаларға дене үйлесімділігін қалыптастыру. Ойын: «Қауіпсіз аймақ» Балалар бір-бірімен жарысып, «қауіпсіз аймаққа» бірінші болып жете алуы керек. Жартылай отырып жүру арқылы бұл аймаққа жете алады. Әр бала кезекпен тоқтап, жартылай отырып қозғалады.</p> <p>(Физикалық дағдыларды қалыптастыру)</p>	<p>Дене тәрбиесі Жүгіру (Жылдамдық пен ептілік) Мақсаты: Балалардың жылдамдық, төзімділік және ептілігін дамыту. Ойын: «Шеңбер бойымен жарыс» Балалар шеңбер бойымен жүгіреді, бірақ әрқашан белгіленген шеңбердің шетінде жүру керек. Шеңбердің әр бұрышына түрлі қимыл жасау (жүгіру, жыланша жүгіру, тоқтау, қайта жүгіру).</p> <p>(Физикалық дағдыны қалыптасстыру)</p>	<p>. Музыка . Музыкалық-ырғақтық қозғалыстар Мақсаты: Балалардың музыканы сезінуін, ырғаққа сәйкес қимылдар жасау дағдыларын дамыту. Қызықты әрекет: Балаларға музыканы тыңдату және сол әуенмен сәйкес ырғақтық қозғалыстар жасау. Мысалы: баланың қолдарын көтеріп, қолдарымен жылдам немесе баяу қозғалыстар жасауға жаттықтыру. Әр әннің әуенімен байланысқан ырғақтық қозғалыстарды жасау: аяқпен топылдату, қолды жоғары көтеру, айналу немесе секіру. музыканың сипатына сәйкес ырғақтық қозғалыстарды ұйымдастыру Әннің ырғақтық үлгісіне сәйкес балалар әртүрлі қимылдарды қайталау.</p> <p>(музыка – шығармашылық әрекет)</p>	<p>Дене тәрбиесі . Домалату, лақтыру және қағып алу (Қол мен көздің үйлесімділігі) Мақсаты: Қол-аяқ үйлесімділігін дамыту. Ойын: «Допты домалату және лақтыру» Балалар 1,5-2 метр қашықтыққа отырып, допты бір-біріне домалатады. Допты лақтыру арқылы бір-біріне қағып алу тапсырмаларын орындауға болады. Балалар қаншалықты дәл және жылдам домалатып, қағып алатындығын бақылау маңызды. Әр бала жаттығуды аяқтаған соң кезекпен допты лақтырады немесе қағып алады.</p> <p>(Физикалық , танымдық дағдыларды қалыптастыру Денешынықтыру)</p>	<p>Қазақ тілі Сөздік қорды дамыту (төрт түлік атаулары) Мақсаты: Балалардың сөздік қорын дамыту, төрт түліктің атауларын дұрыс айту. Қызықты әрекет: Тәрбиеші балаларға төрт түліктің атауларын айтып, әрқайсысының суретін көрсетеді: сиыр, жылқы, қой, ешкі, түйе. Әр жануардың дыбыстарын көрсету және балаларға қайталау. «Қой не деп маңырайды?», «Жылқы қалай кісінейді?» деген сұрақтар қойылып, балалардың осы жануарларды дұрыс атай білу дағдылары қалыптасады.</p> <p>(Коммуникативті дағдыны қалыптастыру Сөйлеуді дамыту.)</p>
--	--	--	---	--	--

<p>Серуенге дайындық 09:50-10:10</p>	<p>Өздігінен реттілікпен киіну және шешінуді үйрету, жылы күртеше мен қолдарына қолғап кигізу, әр балаға өз киімдерін танып шкафтан алуға дағдыландыру</p> <p>Өзіне-өзі қызмет ету дағдысын қалыптастыру</p>	<p>Киімдерін сөрелерден ұқыптылықпен алуға, дербестікке дағдыландыру, әр балаға өз киімдерін танып шкафтан алуға дағдыландыру</p> <p>Өзіне-өзі қызмет ету дағдысын қалыптастыру</p>	<p>Сөздік қорды балалардың киімдерінің, аяқ киімдерінің атауларымен байытуға, Мысалы: күртеше, Етік, Қолқап, әр балаға өз киімдерін танып шкафтан алуға дағдыландыру</p> <p>Мемлекеттік тілді меңгерту</p>	<p>Балаларды мейірімділікке, бір-біріне көмектесуге баулу олардың сөйлеуін дамыту</p> <p>әр балаға өз киімдерін танып шкафтан алуға дағдыландыру</p> <p>Мемлекеттік тілді меңгерту</p>	<p>Өздігінен реттілікпен киінуді үйрету</p> <p>Балаларға қысқы табиғаттың ерекшеліктері туралы қысқаша түсінік беру, әр балаға өз киімдерін танып шкафтан алуға дағдыландыру</p> <p>Өзіне-өзі қызмет ету дағдысын қалыптастыру</p>
<p>Серуен10:10-12:00</p>	<p>Серуен картотекасы №21 Қар тазалау (еңбек іс-әрекеті) Қысқы ауа райы және температураны бақылау Мақсаты: Балаларға ауа райы туралы қарапайым түсінік беру. Іс-шара: Балалар қысқы ауа райын бақылап, температураның салқын екенін сезінеді. Балалар әртүрлі сыртқы киімдермен, қолғаптармен тәжірибе жасап, салқындау мен жылылықтың айырмашылығын сезінеді.</p>	<p>Серуен картотекасы №22 Қардан өнер жасау Мақсаты: Балалардың шығармашылық қабілеттерін дамыту және еңбек ету дағдыларын қалыптастыру. Іс-әрекет: Қар мен мұздан әртүрлі шығармашылық заттар жасау (қармен сурет салу, түрлі пішіндер жасау). Тәжірибе: Балалар қарды түрлі түстермен бояп, өз өнерлерін көрсетеді. Нұсқаулық: "Қарды бояп, сурет салып көрейік! Қандай пішіндер жасауға болады?"</p> <p>(Экологиялық мәдениет</p>	<p>Серуен картотекасы №23 Қысқы жануарларды танып-білу Мақсаты: Қысқы жануарларды және олардың өмір сүру ерекшеліктерін түсіндіру. Іс-шара: Балалар қысқы кезеңде өмір сүретін жануарлар туралы біледі (қоян, түлкі, аю, құстар). Оларға жануарлардың қысқа бейімделуін түсіндіру үшін бейнемазмұн немесе кітаптар көрсету. Тәжірибе: Балалар қысқы жануарлар туралы білім алады және олардың қалай өмір сүретіні туралы әңгімелеседі.</p>	<p>Серуен картотекасы №24 Құстарға көмектесу (еңбек және бақылау) Мақсаты: Қыс мезгіліндегі құстарға қамқорлық көрсету арқылы экологиялық мәдениетті дамыту. Іс-әрекет: Балалар алдын ала жасалған жем салғыштарға нанның қоқымдары, бидай, дәндер салады. Құстардың жем салғышқа қалай келетінін бақылау. Тапсырма: Балалар құстардың қандай жем жегенін</p>	<p>Серуен картотекасы №25 Мұздың ерекшеліктерін зерттеу (эксперимент және бақылау) Мақсаты: Мұздың қасиеттерін бақылау арқылы қоршаған ортаны зерттеу. Іс-әрекет: Мұздың бетіндегі өрнектерді қарау және олардың қалай пайда болғанын талқылау. Мұзды қолмен ұстап, оның суық әрі тайғақ екенін анықтау. Мұздың бетінде су қалдырып, оның қайта қатуын бақылау. Тапсырма: Балалардан «Мұз қалай</p>

	<p>Тәжірибе: Балалар сырттағы ауа райын сезініп, оның қалай әсер ететінін түсінеді.</p> <p>Нұсқаулық: "Сыртта ауа қандай сезімде? Бұл жағдайға қандай киімдер кию керек?"</p> <p>(Экологиялық мәдениет, еңбекке баулу, қамқорлық, шығармашылық дағдалырды қалыптастыру)</p>	<p>дағдысы Қоршаған ортамен таныстыру сурет салу)</p>	<p>Нұсқаулық: "Қыс бойы жануарлар қалай тіршілік етеді? Оларды қалай байқауға болады?"</p> <p>(Саяхат ойын, Экологиялық мәдениет дағдысы Қоршаған ортамен таныстыру, еңбекке баулу)</p>	<p>анықтайды.</p> <p>Қорытынды: Балалар құстарды күтіп-баптаудың маңыздылығын түсінеді.</p> <p>(Экологиялық мәдениет дағдысы Қоршаған ортамен таныстыру)</p>	<p>пайда болады?» деп сұрау.</p> <p>Қорытынды: Балалар мұздың табиғи ерекшеліктерін біледі және оның физикалық қасиеттерін түсінеді.</p> <p>(Әңгіме ойын Экологиялық мәдениет дағдысы Қоршаған ортамен таныстыру)</p>
<p>Серуеннен оралу 12:00-12:20</p>	<p>Даладан топқа кірерде балаларды бір бірінің артынан реттілікпен жүруді дағдыландыру</p> <p>Өзіне қызмет көрсетуге, өздігінен реттілікпен шешінуді үйрету, киімдерін шкафтарға салуға, оларды мейірімділікке, бір-біріне көмектесуге баулу</p> <p>Өзіне-өзі қызмет ету дағдысын қалыптастыру</p>	<p>Даладан топқа кірерде балаларды бір бірінің артынан реттілікпен жүруді дағдыландыру</p> <p>Дербестікке дағдыландыруға, сөздік қорды балалардың киімдерінің, аяқ киімдерінің атауларымен байытуға</p> <p>Өзіне-өзі қызмет ету дағдысын қалыптастыру</p>	<p>Даладан топқа кірерде балаларды бір бірінің артынан реттілікпен жүруді дағдыландыру</p> <p>Өзіне қызмет көрсетуге, өздігінен реттілікпен шешінуді үйрету, киімдерін шкафтарға салуға, оларды мейірімділікке, бір-біріне көмектесуге баулу</p> <p>Өзіне-өзі қызмет ету дағдысын қалыптастыру</p>	<p>Даладан топқа кірерде балаларды бір бірінің артынан реттілікпен жүруді дағдыландыру</p> <p>Кір киімдерді тәрбиешіге ескертіп ауыстыру, колдарын көпіршітіп жуу</p> <p>Жеке гигиенаны сақтауға баулу</p>	<p>Даладан топқа кірерде балаларды бір бірінің артынан реттілікпен жүруді дағдыландыру</p> <p>Өзіне қызмет көрсетуге, өздігінен реттілікпен шешінуді үйрету, киімдерін шкафтарға салуға, оларды мейірімділікке, бір-біріне көмектесуге баулу</p> <p>Өзіне –өзі қызмет етуге баулу</p>
<p>Түскі ас 12:20-13:00</p>	<p>Балаларды тамақтанар алдында қол жууға үйрету. Әр баланың өз орамалдарымен қолды сүртуін талап ету. "Қолды қалай жуамыз?"</p>	<p>Балаларды тамақтанар алдында қол жууға үйрету. Әр баланың өз орамалдарымен қолды сүртуін талап ету. Балаларға үстелдегі</p>	<p>Балаларды тамақтанар алдында қол жууға үйрету. Әр баланың өз орамалдарымен қолды сүртуін талап ету. Балаларды қасықпен тамақ</p>	<p>Балаларды тамақтанар алдында қол жууға үйрету. Әр баланың өз орамалдарымен қолды сүртуін талап ету. Балаларға: Ас ішкеннен</p>	<p>Балаларды тамақтанар алдында қол жууға үйрету. Әр баланың өз орамалдарымен қолды сүртуін талап ету. Балаларға: Үстелді таза</p>

	<p>сұрағын қойып, әрекеттерін бақылау. "Сабынды алып жақ, суды ашып шайқайық"</p> <p>Кесте бойынша кезекшілікті орындау (мәдени-гигиеналық дағдылар, өзіне-өзі қызмет ету)</p>	<p>тағамдарды атап, олардың түр-түсін, пішінін және дәмін сипаттау.</p> <p>Мысалы: Тауық Сүйек сорпасына піскен кеспе көже дәмді</p> <p>Картоп бұқтырмасы етпен</p> <p>кисель/Свит</p> <p>Сәбіз салаты/ нан пайдалы</p> <p>Кесте бойынша кезекшілікті орындау (мәдени-гигиеналық дағдылар, өзіне-өзі қызмет ету)</p>	<p>жеуге, майды нанға жағуға үйрету. Әр бала өз ыдысын дұрыс пайдалануды үйренеді.</p> <p>Кесте бойынша кезекшілікті орындау (мәдени-гигиеналық дағдылар, өзіне-өзі қызмет ету)</p>	<p>кейін алғыс айтуға үйрету ("Рақмет"). Тамақтан соң қолын сүрту және ыдысын жинастыруға көмектесу.</p> <p>Кесте бойынша кезекшілікті орындау (мәдени-гигиеналық дағдылар, өзіне-өзі қызмет ету)</p>	<p>ұстау. Төгіліп қалған тамақты сүртуге көмектесу. Балалардан алдарына қойылған тағамның атын сұрау, дұрыс тамақтану туралы мәлімет беру</p> <p>Кесте бойынша кезекшілікті орындау (мәдени-гигиеналық дағдылар, өзіне-өзі қызмет ету)</p>
<p>Күндізгі ұйқы 13:00-14:55</p>	<p>Балаларға өздігінен киімдерін шешіп, ұйықтар алдындағы киімдерін киюге дағдыландыру Балалардың тыныш ұйықтауына жағымды жағдай орнату. Тыныштық сақтау. Жәй музыка қою.</p> <p>(өзіне-өзі қызмет ету дағдылары, музыка)</p>	<p>Балаларға өздігінен киімдерін шешіп, ұйықтар алдындағы киімдерін киюге дағдыландыру Балалар ұйықтайтын бөлмені алдын-ала желдету ұйықтар алдында балаларға кітап оқу</p> <p>(өзіне-өзі қызмет ету дағдылары, тыңдау дағдысын қалыптастыру)</p>	<p>Балаларға өздігінен киімдерін шешіп, ұйықтар алдындағы киімдерін киюге дағдыландыру Ұйықтар алдында балаларға кітап оқу Аудио ертегі қосу</p> <p>(өзіне-өзі қызмет ету дағдылары, тыңдау дағдысын қалыптастыру)</p>	<p>Балаларға өздігінен киімдерін шешіп, ұйықтар алдындағы киімдерін киюге дағдыландыру Балалар ұйықтайтын бөлмені алдын-ала желдету Бесік жырын айту</p> <p>(өзіне-өзі қызмет ету дағдылары, музыка)</p>	<p>Балаларға өздігінен киімдерін шешіп, ұйықтар алдындағы киімдерін киюге дағдыландыру Ұйықтар алдында балаларға кітап оқу</p> <p>(өзіне-өзі қызмет ету дағдыларын, тыңдау дағдысын қалыптастыру)</p>
<p>Ұйқыдан ояту,</p>	<p>. Балаларға қиял әлемін сыйлап, оянууды қызықты ету. Балалардың</p>	<p>Құстардың шырылын еліктейтін дыбыстар</p>	<p>Балалармен бірге терең тыныс алу және дем</p>	<p>Жағымды музыкамен біртіндеп ояту; - қолдар</p>	<p>Жалпақ табандылықтың алдын алу мақсатында</p>

<p>сауықтыру шаралары 14:55-15:15</p>	<p>төсектерінің қасында тұрып, қысқа ертегі айтудан бастау: "Қояндар оянды, орман оянды, енді біздің балаларымыз да оянады!"</p> <p>«Денсаулық жолдарымен жүргізу» Түйіршікті, ұсақ және ірі моншақты жолдар</p>	<p>немесе табиғи музыка қосу.</p> <p>Бала оянғаннан кейін, төсекте отырып, жеңіл созылу жаттығуларын жасау.</p> <p>«Денсаулық жолдарымен жүргізу» Жұмсақ және қатты жолдар</p>	<p>шығару жаттығуларын жасау</p> <p>тыныс алу жаттығулары: Мұрын арқылы терең тыныс алу және ауыз арқылы жай шығару.</p> <p>«Денсаулық жолдарымен жүргізу» құмды жолдар</p>	<p>мен аяқтарды керу, созу, көтеріп, түсіруге жаттығулар, Көз жаттығуларын жасау</p> <p>«Денсаулық жолдарымен жүргізу» Түйіршікті, ұсақ және ірі моншақты жолдар</p>	<p>«Денсаулық жолдарымен жүргізу» Жұмсақ және қатты жолдар</p>
<p>Бесін ас 15:15-15:30</p>	<p>Балаларды тамақтанар алдында қол жууға үйрету. Әр баланың өз орамалдарымен қолды сүртуін талап ету.</p> <p>"Қолды қалай жуамыз?" сұрағын қойып, әрекеттерін бақылау.</p> <p>"Сабынды алып жақ, суды ашып шайқайық"</p> <p>Кесте бойынша кезекшілікті орындау (мәдени-гигиеналық дағдылар, өзіне-өзі қызмет ету)</p>	<p>Балаларды тамақтанар алдында қол жууға үйрету. Әр баланың өз орамалдарымен қолды сүртуін талап ету.</p> <p>Балаларға үстелдегі тағамдарды атап, олардың түр-түсін, пішінін және дәмін сипаттау.</p> <p>Кесте бойынша кезекшілікті орындау (мәдени-гигиеналық дағдылар, өзіне-өзі қызмет ету)</p>	<p>Балаларды тамақтанар алдында қол жууға үйрету. Әр баланың өз орамалдарымен қолды сүртуін талап ету.</p> <p>Балаларды қасықпен тамақ жеуге, майды нанға жағуға үйрету.</p> <p>Әр бала өз ыдысын дұрыс пайдалануды үйренеді.</p> <p>Кесте бойынша кезекшілікті орындау (мәдени-гигиеналық дағдылар, өзіне-өзі қызмет ету)</p>	<p>Балаларды тамақтанар алдында қол жууға үйрету. Әр баланың өз орамалдарымен қолды сүртуін талап ету.</p> <p>Балаларға: Ас ішкеннен кейін алғыс айтуға үйрету ("Рақмет").</p> <p>Тамақтан соң қолын сүрту және ыдысын жинастыруға көмектесу.</p> <p>Кесте бойынша кезекшілікті орындау (мәдени-гигиеналық дағдылар, өзіне-өзі қызмет ету)</p>	<p>Балаларды тамақтанар алдында қол жууға үйрету. Әр баланың өз орамалдарымен қолды сүртуін талап ету.</p> <p>Балаларға: Үстелді таза ұстау.</p> <p>Төгіліп қалған тамақты сүртуге көмектесу.</p> <p>Балалардан алдарына қойылған тағамның атын сұрау, дұрыс тамақтану туралы мәлімет беру</p> <p>Кесте бойынша кезекшілікті орындау (мәдени-гигиеналық дағдылар, өзіне-өзі қызмет ету)</p>
<p>Балалардың дербес әрекеті (қимылдық ұлттық, сюжеттік-</p>	<p>"Бауырсақ" ертегісі және пішіндерді салыстыру Мақсаты: Балаларды "Бауырсақ"</p>	<p>"Шалқан" ертегісі және ұзын-қысқа ұғымдары Мақсаты: Балаларды "Шалқан" ертегісінің мазмұнымен</p>	<p>"Түлкі мен ешкі" ертегісі және санау Мақсаты: Балаларды "Түлкі мен ешкі" ертегісінің</p>	<p>"Құмырадағы қасқыр" ертегісі және салыстыру Мақсаты: Балаларды "Құмырадағы</p>	<p>"Қарға мен тасбақа" ертегісі және теңдік ұғымы Мақсаты: Балаларды "Қарға мен</p>

<p>рөлдік, үстел үсті-баспа, тағы басқа ойындар, кітап оқу, бейнелеу) 15:30-15:55</p>	<p>ертегісінің мазмұнымен таныстыру, қауіпсіздік пен сақтық туралы түсінік беру. Балаларға әртүрлі геометриялық пішіндерді ажыратуды үйрету. Көркем әдебиет: "Бауырсақ" ертегісін оқу және кейіпкерлердің іс-әрекеттерін сахналау. "Бауырсақ неге орманға кетті? Ол кімдермен кездесті?" деген сұрақтар қою. Математика негізі: Дөңгелек, шаршы, үшбұрыш пішіндерін көрсету. "Бауырсақ қандай пішінде? Қасқырдың басы ше?" деген сұрақтар қою. Математика негізі, көркем әдебиет Сөздік қорды молайту</p>	<p>таныстыру, бірлескен еңбектің маңызын түсіндіру. Балаларға ұзын және қысқа заттарды салыстыруды үйрету. Көркем әдебиет: "Шалқан" ертегісін оқу және балалармен бірге сахналау. "Шалқан неге үлкен болды? Оны қалай шығарды?" деген сұрақтар қою. Математика негізі: Ұзын және қысқа көкөністерді салыстыру. "Қайсысы ұзын? Қайсысы қысқа?" деген сұрақтар қою Математика негізі, көркем әдебиет Сөздік қорды молайту</p>	<p>мазмұнымен таныстыру, аңқаулық пен ақылдылық туралы түсінік беру. Балаларға 1-ден 5-ке дейін санауды үйрету. Көркем әдебиет: "Түлкі мен ешкі" ертегісін оқу және балалармен сахналау. "Түлкі қалай құдықтан шықты? Ешкіге не айту керек еді?" деген сұрақтар қою. Математика негізі: 1-ден 5-ке дейінгі сандарды көрсету және санау. "Егер түлкіге 2 алма берсек, ол қанша алады?" деген сұрақтар қою. Математика негізі, көркем әдебиет Сөздік қорды молайту</p>	<p>қасқыр" ертегісімен таныстыру, әділдік пен ақылдылық туралы түсінік беру. Балаларға "биік-төмен" ұғымдарын түсіндіру. Көркем әдебиет: "Құмырадағы қасқыр" ертегісін оқу және балалармен бірге сахналау. "Қасқыр қалай құмыраға түсіп қалды?" деген сұрақтар қою. Математика негізі: Биік және төмен заттарды салыстыру. "Құмыра биік пе? Қасқыр төменде ме?" деген сұрақтар қою. Математика негізі, көркем әдебиет Сөздік қорды молайту</p>	<p>тасбақа" ертегісімен таныстыру, шыдамдылық пен табандылықтың маңызын түсіндіру. Балаларға теңдік ұғымын түсіндіру. Көркем әдебиет: "Қарға мен тасбақа" ертегісін оқу және балалармен бірге сахналау. "Тасбақа қалай жеңіске жетті?" деген сұрақтар қою. Математика негізі: Бірдей заттарды салыстыру (мысалы, бірдей түсті ойыншықтар). "Бұл ойыншықтар бірдей ме, әлде әртүрлі ме?" деген сұрақтар қою. Математика негізі, көркем әдебиет Сөздік қорды молайту</p>
<p>Балалармен жеке жұмыс 15:55-16:15</p>	<p>Мониторинг бойынша Ерік Айлара допты қағып алау дағдыларын қалыптастыру.</p>	<p>Мониторинг бойынша Логикалық тапсырмалар: «Суреттен не көріп тұрғаныңды айтып бер». Ағаш пен бұта, бұта мен шөп несімен ұқсас және айырмашылықтары неде?</p>	<p>Мониторинг бойынша Кітаптар сөресі Кітаптарды ретке келтіру. Кітаптарды күтіп ұстауға үйрету.</p>	<p>Мониторинг бойынша Ерік Айлара Таныс ертегілердің үзінділерін сахналауға ынталандыру.</p>	<p>Мониторинг бойынша «Сөзді аяқта» Балалардың ойлау қабілеттерін тілдерін дамыту.</p>

Серуенге дайындық 16:15-16:20	Өздігінен реттілікпен киіну және шешінуді үйрету, жылы күртеше мен қолдарына қолғап кигізу, әр балаға өз киімдерін танып шкафтан алуға дағдыландыру Өзіне-өзі қызмет ету дағдысын қалыптастыру	Киімдерін сөрелерден ұқыптылықпен алуға, дербестікке дағдыландыру, әр балаға өз киімдерін танып шкафтан алуға дағдыландыру Өзіне-өзі қызмет ету дағдысын қалыптастыру	Сөздік қорды балалардың киімдерінің, аяқ киімдерінің атауларымен байытуға, Мысалы: күртеше, Етік, Қолқап, әр балаға өз киімдерін танып шкафтан алуға дағдыландыру Мемлекеттік тілді меңгерту	Балаларды мейірімділікке, бір-біріне көмектесуге баулу олардың сөйлеуін дамыту әр балаға өз киімдерін танып шкафтан алуға дағдыландыру Мемлекеттік тілді меңгерту	Өздігінен реттілікпен киінуді үйрету Балаларға қысқы табиғаттың ерекшеліктері туралы қысқаша түсінік беру, әр балаға өз киімдерін танып шкафтан алуға дағдыландыру Өзіне-өзі қызмет ету дағдысын қалыптастыру
Серуен 16:20-16:35	Серуен картотекасы №26 Мұзды бақылау Мақсаты: Мұздың қасиеттерін зерттеу. Бақылау барысы: Балаларға мұздың үстін ұстап, оның қатты және суық екенін сезіндіру. Мұздың қалай пайда болатынын түсіндіру (су	Серуен картотекасы №27 Қардың астындағы өсімдіктерді бақылау Мақсаты: Қардың астында өсімдіктердің сақталатынын түсіндіру. Бақылау барысы: Қарды тазалап, жердің астындағы шөптерді немесе кішкентай бұталарды қарап көру. Қар өсімдіктерді суықтан	Серуен картотекасы №28 Аспанды бақылау Мақсаты: Қыстағы аспанның ерекшеліктерін байқау. Бақылау барысы: Балалармен аспанның түсін бақылау (көк, сұр, кейде ақ бұлтты). Бұлттардың қозғалысын бақылап, олардың жылдамдығы туралы	Серуен картотекасы №29 Желді бақылау Мақсаты: Желдің табиғаттағы рөлін түсіндіру. Бақылау барысы: Желді сезіну үшін балаларды сыртта жүгірту. Желдің қарды ұшырып, ағаштардың бұтақтарын қозғалтуын бақылау. Желдің күші қатты ма,	Серуен картотекасы №30 Қысқы жануарларды бақылау (іздері арқылы) Мақсаты: Қыс мезгілінде жануарлардың тіршілігін байқау. Бақылау барысы: Қар үстіндегі іздерді табу (құстардың, иттің, қоянның). Балалардан іздердің кімге тиесілі екенін болжауды

	<p>катып, мұзға айналады). Мұздың сырғанақ екенін тәжірибе арқылы көрсету.</p> <p>"Қар астындағы қазына" Мақсаты: Зейінді және ізденімпаздықты дамыту. Ойын барысы: Балаларға қардың астына жасырылған ойыншықтар немесе табиғи заттарды (мысалы, бұтақ, тас, шишка) табу тапсырмасы беріледі. Тәрбиеші әр зат туралы жұмбақ айтып, оны табуды сұрайды. <i>Мысалы:</i> "Дөңгелек, бірақ тәтті емес. Қардың астынан тауып көр!"</p> <p><i>(Еңбекке баулу ,коммуникативтік, танымдық дағдыларды дамыту)</i></p>	<p>қорғап, "жамылғы" қызметін атқаратынын түсіндіру.</p> <p>"Қардан кім тезірек қар лақтырады?" Мақсаты: Балалардың дене шынықтыру қабілеттерін дамыту, шапшаңдыққа баулу. Ойынның барысы: Балаларға қарды қолмен немесе күрекшемен алып, белгілі бір межеге (жалауша немесе белгіленген сызық) лақтыру ұсынылады. Кімнің қарды алысқа лақтырғаны немесе белгіге дәл тигізгені бағаланады.</p> <p><i>(Еңбекке баулу ,коммуникативтік, танымдық дағдыларды дамыту)</i></p>	<p>әңгімелеу. Күннің аз көрінетінін және жарықтың өзгергенін талқылау.</p> <p>«Қар бекінісі» Мақсаты: Ұжымдық әрекетке үйрету, қармен жұмыс жасауды дамыту. Ойынның барысы: Балалар топқа бөлініп, қардан бекініс немесе үлкен қар шеңберін жасайды. Бекініс дайын болғаннан кейін, оны сақтап қалу үшін жеңіл "қар шабуылы" ұйымдастырылады (қар ұшқындарын лақтыру). Қызықты атмосфера жасау үшін бір топ қорғанса, екінші топ шабуылдаушы болады</p> <p><i>(Еңбекке баулу ,коммуникативтік, танымдық дағдыларды дамыту)</i></p>	<p>әлде жай ма екенін талқылау.</p> <p>"Қар ұясына секіру" Мақсаты: Қозғалыс белсенділігін дамыту, үйлесімділік пен шапшаңдықты арттыру. Ойынның барысы: Балаларға қарда бірнеше шеңбер (ұя) салу ұсынылады. Балалар бір шеңберден екіншісіне секіріп өтуі керек. Ойынның қиындығын арттыру үшін шеңберлерді бір-бірінен алшақ орналастыруға болады.</p> <p><i>(Еңбекке баулу ,коммуникативтік, танымдық дағдыларды дамыту)</i></p>	<p>сұрау.</p> <p>"Қардан кім тезірек қар лақтырады?" Мақсаты: Балалардың дене шынықтыру қабілеттерін дамыту, шапшаңдыққа баулу. Ойынның барысы: Балаларға қарды қолмен немесе күрекшемен алып, белгілі бір межеге (жалауша немесе белгіленген сызық) лақтыру ұсынылады. Кімнің қарды алысқа лақтырғаны немесе белгіге дәл тигізгені бағаланады.</p> <p><i>(Еңбекке баулу ,коммуникативтік, танымдық дағдыларды дамыту)</i></p>
<p>Балалардың үйге қайтуы 16:35-17:00</p>	<p>Бүгінгі күннің қалай өткені туралы, баланың жетістіктері қандай болғаны туралы сөйлесу</p>	<p>Ата –аналармен балалардың тазалықтары жайлы әңгімелесу Балалардың тәрбиешіден сұранып үйге қайтуы.</p>	<p>Ата аналармен балалардың бүгінгі іс-әрекеттері туралы әңгімелесу.</p>	<p>.Ата-аналарға балалардың жеке бас гигиенасына назар аудару керектігін ескерту.Балалардың тәрбиешіден сұранып үйге қайтуы.</p>	<p>Балалардың денсаулығы жайлы әңгімелесуТәрбиеші ата-аналарға баланың күнін қалай өткізетіні туралы қысқаша ақпарат береді.</p>

Тәрбиеші: Досымбекова А

Балабақша әдіскері: *Алибаева* А.Алибаева

Тәрбиелеу білім беру процесі
ЖШС «Нұрдәулет-бақ»бөбекжай балабақшасы
2025 оқу жылы
Ортаңғы топ «Балапан»
Ақпан 4 -апта

Апта дәйексөзі: «Жасампаздық-бәрімізге өнеге»

Күн тәртібі	Дүйсенбі 24.02.2025	Сейсенбі 25.02.2025	Сәрсенбі 26.02.2025	Бейсенбі 27.02.2025	Жұма 28.02.2025
<p>Балаларды Қабылдау 08:00-08:15</p>	<p>Салемдесу Жақсы көңіл күй тілеу, Топқа балалар келген кезде балаларды реттілікпен шешінуге, киімдерін шкафқа жинап қоюды үйрету. Медбике тексеруі «Күй күмбірі» - балалардың музыканы эмоционады қабылдауды, түсінуді, қадірлей білуді қалыптастыру, ұлттық мәдениетке қызығушылықты арттыру</p>	<p>Салемдесу Жақсы көңіл күй тілеу, Топқа балалар келген кезде балаларды реттілікпен шешінуге, киімдерін шкафқа жинап қоюды үйрету. Медбике тексеруі «Күй күмбірі» - балалардың музыканы эмоционады қабылдауды, түсінуді, қадірлей білуді қалыптастыру, ұлттық мәдениетке қызығушылықты арттыру</p>	<p>Салемдесу Әр балаға ерекше көңіл бөліп, «Қайырлы таң! Бүгін күн қандай тамаша!» деп жылы сөз айту. Медбике тексеруі «Күй күмбірі» - балалардың музыканы эмоционады қабылдауды, түсінуді, қадірлей білуді қалыптастыру, ұлттық мәдениетке қызығушылықты арттыру</p>	<p>Салемдесу Жұмсақ, көңілді музыка қою арқылы баланың көңіл-күйін көтеру. Медбике тексеруі «Күй күмбірі» - балалардың музыканы эмоционады қабылдауды, түсінуді, қадірлей білуді қалыптастыру, ұлттық мәдениетке қызығушылықты арттыру</p>	<p>Салемдесу Жақсы көңіл күй тілеу, Топқа балалар келген кезде балаларды реттілікпен шешінуге, киімдерін шкафқа жинап қоюды үйрету. Медбике тексеруі «Күй күмбірі» - балалардың музыканы эмоционады қабылдауды, түсінуді, қадірлей білуді қалыптастыру, ұлттық мәдениетке қызығушылықты арттыру</p>
<p>Ата-аналармен немесе баланың басқада заңды өкілдерімен әңгімелесу, кеңес беру 08:15-08:30</p>	<p>Ата-аналармен әңгіме: "Баланың тілін дамыту" Мақсаты: Баланың сөздік қорын кеңейту. Тілдің дұрыс дамуын қадағалау және сөйлесу дағдыларын қалыптастыру.</p>	<p>Ата-анаға кеңес: "Баланың психоэмоционалдық дамуы" Мақсаты: Баладағы эмоциялық тұрақтылықты дамыту. Эмоцияларды дұрыс танып, оларды басқару дағдыларын</p>	<p>Психологтың кеңесі: "Баланың ойын дағдылары" Мақсаты: Балаға ойын арқылы әлеуметтік және танымдық дағдыларды дамыту. Ойындарды қолдану арқылы қызығушылықты арттыру.</p>	<p>Ата-аналармен әңгіме: "Баланың шығармашылық дамуындағы ойындардың рөлі" Мақсаты: Шығармашылық қабілетті дамыту үшін ойындарды тиімді пайдалану.</p>	<p>Ата –аналармен әңгіме: "Баланың тәрбиесінде үйлесімді тәсілдер" Мақсаты: Бала тәрбиесіндегі үйлесімді тәсілдер мен әдістерді түсіну. Қатаң және жұмсақ тәсілдердің араласуы. Талқыланатын</p>

	<p>Талқыланатын мәселелер: Балаға ертегілер мен өлеңдер оқып беру, тыңдау арқылы тілдік қабілетті жақсарту. Сұрақ қою және баланың ойлау дағдыларын дамыту. Балаға сөздерді анық, дұрыс айтуға көмек көрсету.</p>	<p>қалыптастыру. Талқыланатын мәселелер: Балада қорқыныш, зейінсіздік, қуаныш сияқты эмоцияларды түсіну. Эмоциялық тұрақтылықты дамыту жолдары. Эмоцияларды өз уақытында дұрыс басқару үшін ата-аналардың рөлі.</p>	<p>Талқыланатын мәселелер: Баланың шығармашылық ойыны мен рөлдік ойындар арасындағы айырмашылық. Ойын арқылы балалардың тілін дамыту және әлеуметтік дағдыларды қалыптастыру. Құрылыс ойындары мен логикалық тапсырмалардың маңызы.</p>	<p>Баланың қиялын ұштау және жаңа идеяларды іске асыру. Талқыланатын мәселелер: Шығармашылық ойынды ұйымдастыру. Баланың қиялын, сурет салу, мүсіндеу, конструкторлық ойыны арқылы дамыту. Ойыншықтардың шығармашылық дамуға әсері.</p>	<p>мәселелер: Тәртіп пен еркіндікті үйлестіру. Баланың қажеттіліктерін ескере отырып, тәрбиелеу әдістерін таңдаудың маңызы. Позитивті тәрбие мен ақыл-кеңестердің баланың дамуына әсері.</p>
<p>Балалардың іс-әрекеті (ойын, танымдық, коммуникативтік, шығармашылық эксперименталдық, еңбек, қимыл, бейнелеу, дербес және басқалары) 08:30-08:55</p>	<p>«Қарлы орман» (мақтамен жапсыру) Мақсаты: Балалардың саусақ моторикасын дамыту. Барысы: Балалар жасыл қағазға желім жағып, оған мақта бөліктерін жапсырып, қар басқан ағаштарды жасайды. Бейнелеу әрекеті Жапсыру</p>	<p>Дербес әрекет «Қармен ойнау» Балалар қар лақтырып, бір-бірімен ойнайды, өз қиялдары бойынша ойын ұйымдастырады. Дене тәрбиесі</p>	<p>«Қар үстінде із қалдырайық» Мақсаты: Қимыл белсенділігін арттыру. Барысы: Балалар қар үстінде жүріп, әртүрлі із қалдырады (қоян секілді секіру, қасқыр сияқты жүру) Физикалық дағдыларды дамыту</p>	<p>«Ауланы қардан тазалау» Мақсаты: Еңбекке деген қызығушылықты қалыптастыру. Барысы: Балаларға кішкентай күрек беріліп, олар ауланы қардан тазалайды. Еңбек әрекеті</p>	<p>«Мұз бен судың айырмашылығы» Мақсаты: Балалардың салыстыру қабілетін дамыту. Барысы: Мұз бен суды ұстап көріп, олардың айырмашылығын анықтайды: су сұйық, мұз қатты және суық. Эксперименттік дағдыларды дамыту</p>
<p>Танертенгілік жаттығу 08:55-09:00</p>	<p>Таңғы жаттығу кешені №16 Тепе-теңдікті дамыту</p>	<p>Таңғы жаттығу кешені №17 «Қысқы ғажайыптар»</p>	<p>Таңғы жаттығу кешені №18 «Табиғаттың таңғажайыптары»</p>	<p>Таңғы жаттығу кешені №19 «Жаңбыр мен күн» (Табиғат құбылыстары)</p>	<p>Таңғы жаттығу кешені №20 «Жемістер мен көкөністер» (Табиғат</p>

	<p>Арқанмен жүріп өту: Тепе-теңдік сақтау үшін жерге қойылған арқанның үстімен жүру.</p> <p>Жеңіл секіру: Бір аяқпен секіріп, жерге келіп, тепе-теңдік сақтау.</p> <p>Қолды көтеру: Жоғарыға қарау, қолды жоғары көтеріп, денені оң және солға бұру.</p> <p>Бір орында тұру: Бір аяқпен тұрып, бір минутқа дейін тепе-теңдікті сақтау.</p>	<p>(Қол мен аяққа арналған жаттығу) Балалар қолдарын жоғары көтеріп, баяу төмен түсіреді – құстарды көріп тұрмыз. Қолдарын алға созып, бір уақытта аяқты артқа созып тұрады – аққала жасаймыз. Балалар жайлап бір орында секіреді – қарды лақтыру. Одан кейін қолдарын жоғары көтеріп, «жылыту» жаттығуын жасайды.</p>	<p>(Жануарлар туралы) Қоян секілді секіру: Балалар екі аяқпен жоғары секіреді.</p> <p>Түлкі сияқты жүгіру: Тез жүгіріп, айналасын бақылап жүреді.</p> <p>Аюша жүріс: Балалар үлкен адыммен, баяу әрі мықты қадамдармен жүреді.</p> <p>Жылан секілді жылжу: Аяқтарын жинап, төмен жаттығып жылан сияқты жермен жылжиды.</p>	<p>Жаңбыр жауып тұр: Балалар алақандарын ашып, жоғары қаратып, жаңбырдың тамшыларын ұстап тұрғандай қимыл жасайды.</p> <p>Күн шықты: Қолдарын жоғары көтеріп, күннің жылуын сезінгендей, айнала қозғалып жүреді.</p> <p>Бұлттар қозғалуда: Балалар қолдарын алдыға созып, баяу қозғалып, бұлттың қозғалғанын бейнелейді.</p> <p>Қауіпсіз жауырындар: Балалар өздерін «қорғану» үшін қолдарын шынтақпен көтеріп, «жаңбырдан қорғану» жаттығуын жасайды.</p>	<p>өнімдері туралы) Алма жинау: Балалар екі қолымен алма жинап жатқандай қимыл жасайды, жоғарыдан қолын созып алмаларды теріп алады.</p> <p>Қарбызды айналдыру: Балалар бір қолымен қарбызды айналдырады.</p> <p>Сәбіз егу: Жерге отырады да, қиялында сәбізді жерге отырғызып, оны өсіреді.</p> <p>Банан жинау: Қолдарын ұзақ созып, жоғарыдан банан жинайды.</p>
<p>Таңғы ас 09:00-09:20</p>	<p>Балаларды тамақтанар алдында қол жууға үйрету. Әр баланың өз орамалдарымен қолды сүртуін талап ету. Балаларға: Ас ішкеннен кейін алғыс айтуға үйрету ("Рақмет"). Тамақтан соң қолын сүрту және ыдысын жинастыруға көмектесу. (мәдени-гигиеналық дағдылар, өзіне-өзі қызмет ету)</p>	<p>Балаларды тамақтанар алдында қол жууға үйрету. Әр баланың өз орамалдарымен қолды сүртуін талап ету. Балаларға: Үстелді таза ұстау. Төгіліп қалған тамақты сүртуге көмектесу. Балалардан алдарына қойылған тағамның атын сұрау, дұрыс тамақтану туралы мәлімет беру (мәдени-гигиеналық</p>	<p>Балаларды тамақтанар алдында қол жууға үйрету. Әр баланың өз орамалдарымен қолды сүртуін талап ету. Балаларды қасықпен тамақ жеуге, майды нанға жағуға үйрету. Әр бала өз ыдысын дұрыс пайдалануды үйренеді. (мәдени-гигиеналық дағдылар, өзіне-өзі қызмет ету)</p>	<p>Балаларды тамақтанар алдында қол жууға үйрету. Әр баланың өз орамалдарымен қолды сүртуін талап ету. Балаларға: Ас ішкеннен кейін алғыс айтуға үйрету ("Рақмет"). Тамақтан соң қолын сүрту және ыдысын жинастыруға көмектесу. (мәдени-гигиеналық дағдылар, өзіне-өзі қызмет ету)</p>	<p>Балаларды тамақтанар алдында қол жууға үйрету. Әр баланың өз орамалдарымен қолды сүртуін талап ету. Балаларға: Үстелді таза ұстау. Төгіліп қалған тамақты сүртуге көмектесу. Балалардан алдарына қойылған тағамның атын сұрау, дұрыс тамақтану туралы мәлімет беру (мәдени-гигиеналық</p>

		дағдылар, өзіне-өзі қызмет ету)			дағдылар, өзіне-өзі қызмет ету)
<p>Ұйымдастырылған іс-әрекетті өткізуге Дайындық ҮІӨ 09:20-09:30</p>	<p>"Өнегелі 15минут: Сыпайылық ережелері"</p> <p>Міндеті: Балаларды «рақмет», «өтінемін», «кешіріңіз» деген сыпайы сөздерді қолдануға үйрету.</p> <p>Ойын: "Сиқырлы сөздер"</p> <p>Балалар сиқырлы қорапшадан суреттер немесе ойыншықтарды алады. Олар бұл затты алмас бұрын "өтінемін" деп айтуы қажет. Әр бала ойын соңында «рақмет» айтуға дағдыланады. Үйде ата-анасына сыпайы сөздерді айтып көрсету.</p>	<p>Іс-әрекетке қажетті құралдарды дағдыларға қарай дайындау</p> <p>Өрт қауіпсіздігі</p> <p>Педагог өрттің қаншалықты қауіпті екенін, өртке себеп болатын заттарды (сіріңке, отпен ойнау) түсіндіреді. Балалармен «Өрт шыққанда не істеу керек?» деген сұрақты талқылау.</p> <p>Өрт кезінде 101-ге хабарласу қажеттілігін және өрттен қашу жолдарын ойын түрінде көрсету.</p>	<p>Ұйымдастырылған іс-әрекетке дайындық жасау, көрнекіліктерді дайындау, видео түсіндірмелер дайындау</p> <p>"Үнемділікке баулу"</p> <p>Міндеті: Балаларды ресурстарды (су, жарық, қағаз) үнемдеуге үйрету.</p> <p>Ойын: "Кранды жап"</p> <p>Балаларға судың маңызын түсіндіру. Ойын барысында балалар су құятын ыдыстарды толтырып, қажетсіз жағдайда кранды жабуды үйренеді.</p> <p>Қол жуып болған соң, кранды жабу әрекетін қайталау.</p>	<p>"Өнегелі 15минут: Сыпайылық ережелері"</p> <p>Міндеті: Балаларды «рақмет», «өтінемін», «кешіріңіз» деген сыпайы сөздерді қолдануға үйрету.</p> <p>Ойын: "Сиқырлы сөздер"</p> <p>Балалар сиқырлы қорапшадан суреттер немесе ойыншықтарды алады. Олар бұл затты алмас бұрын "өтінемін" деп айтуы қажет. Әр бала ойын соңында «рақмет» айтуға дағдыланады. Үйде ата-анасына сыпайы сөздерді айтып көрсету.</p>	<p>Іс-әрекетке қажетті құралдарды дағдыларға қарай дайындау</p> <p>Өрт қауіпсіздігі</p> <p>Педагог өрттің қаншалықты қауіпті екенін, өртке себеп болатын заттарды (сіріңке, отпен ойнау) түсіндіреді. Балалармен «Өрт шыққанда не істеу керек?» деген сұрақты талқылау.</p> <p>Өрт кезінде 101-ге хабарласу қажеттілігін және өрттен қашу жолдарын ойын түрінде көрсету.</p>

<p>Кестеге сәйкес ҮІӨ 09:30-09:50</p>	<p>Дене тәрбиесі Еңбектеу және өрмелеу (Дене күшін арттыру) Мақсаты: Қол мен аяқтың күшін арттыру, икемділікті дамыту. Ойын: «Өрмекші» Балалар көлбеу модуль бойымен еңбектейді. Әр бала еңбектеп, модульдің соңына жетіп, қайта оралады. Өрмелеу кезінде балалардың қол-аяқ үйлесімділігі дамиды, олар дұрыс бағытта қимыл жасауды үйренеді.</p>	<p>Дене тәрбиесі Биік емес төбеден сырғанау (Қорқынышсыз қозғалу) Мақсаты: Балалардың сенімділігін арттыру, тепе-теңдік сақтау. Ойын: «Төбеден сырғанау» Балалар биік емес төбеден сырғанауды үйренеді. Сырғанау кезінде олар денесін дұрыс ұстап, сырғанау техникасын игереді.</p>	<p>Музыка Ойындар мен жаттығулар Мақсаты: Ән айту барысында балалардың көңіл-күйін көтеру, ойын арқылы музыканы түсіну. Қызықты әрекет: «Тыныш ән» — Балалар тыныштықты сақтай отырып, әнді орындап шығады. Әннің соңында тыныштықты сақтау, дауысты қайта реттеу. «Ән жолында жүріп» — Балаларға ән айтқанда белгілі бір ырғақпен қозғалу тапсырмасы беріледі. Ән айтылып жатқанда әр қадамды ырғақпен жасау керек.</p>	<p>Дене тәрбиесі Секіру (Қимыл үйлесімділігін дамыту) Мақсаты: Балалардың секіру дағдыларын дамыту. Ойын: «Секіріп, қолды тигізу» Балалар төменнен жоғары қарай ілініп тұрған затқа қолдарын тигізіп секіреді. Бұл жаттығу секірудің тиімділігін арттыруға және қолды қимылдау қабілетін дамытуға мүмкіндік береді. Әр бала қолын тигізіп, қайта жерге түсіп, жаңа әрекетті бастайды.</p>	<p>Қазақ тілі Тілдің грамматикалық құрылымы (Сөз тіркесін құрастыру) Мақсаты: Балаларға сөз тіркесін құрастыруды үйрету. Қызықты әрекет: Тәрбиеші сөздерді беріп, олардың дұрыс тіркестерін құруды сұрайды. Мысалы: көк шөп, қызыл алма, жасыл ағаш. Балаларға екі сөзден тұратын қарапайым сөз тіркестерін жасауға көмек көрсету. Әрқашан айтылған сөздермен жай сөйлемдер құрастыруды үйрету. Мысалы: «Жасыл алма», «Қызыл гүл».</p>
<p>Серуенге дайындық 09:50-10:10</p>	<p>Балаларды мейірімділікке, бір-біріне көмектесуге баулу олардың сөйлеуін дамыту әр балаға өз киімдерін танып шкафтан алуға дағдыландыру</p>	<p>Өздігінен реттілікпен киінуді үйрету Балаларға қысқы табиғаттың ерекшеліктері туралы қысқаша түсінік беру, әр балаға өз киімдерін танып шкафтан</p>	<p>Сөздік қорды балалардың киімдерінің, аяқ киімдерінің атауларымен байытуға, Мысалы: күртеше, Етік, Қолқап, әр балаға өз киімдерін танып шкафтан алуға</p>	<p>Балаларды мейірімділікке, бір-біріне көмектесуге баулу олардың сөйлеуін дамыту әр балаға өз киімдерін танып шкафтан алуға дағдыландыру</p>	<p>Өздігінен реттілікпен киінуді үйрету Балаларға қысқы табиғаттың ерекшеліктері туралы қысқаша түсінік беру, әр балаға өз киімдерін танып шкафтан</p>

	Мемлекеттік тілді менгерту	алуға дағдыландыру Өзіне-өзі қызмет ету дағдысын қалыптастыру	дағдыландыру Мемлекеттік тілді менгерту	Мемлекеттік тілді менгерту	алуға дағдыландыру Өзіне-өзі қызмет ету дағдысын қалыптастыру
Серуен 10:10-12:00	<p>Серуен картотекасы№31 Қысқы ойындар Мақсаты: Балаларды қысқы табиғатта белсенді ойындармен көңіл көтеруге үйрету. Іс-шара: Балаларға қарапайым ойындар ұйымдастыру (қарды лақтыру, ұшатын қарқылдармен жарысу). Тәжірибе: Балалар қысқы табиғатта белсенді ойындар ойнап, дене шынықтыруды қызықты етеді. Нұсқаулық: "Қарды лақтыру ойынын ойнайық! Кім көбірек қар лақтырады?"</p> <p>(Экологиялық мәдениет дағдысы Қоршаған ортамен таныстыру)</p>	<p>Серуен картотекасы.№32 . Қардың түстерін зерттеу Мақсаты: Балаларға табиғаттың түсін байқауға және олардың әртүрлілік туралы түсінігін дамытуға көмектесу. Іс-шара: Балалар қардың әртүрлі бөліктерін, оның ішінде таза қар мен ластанған қарды қарастырып, олардың айырмашылықтарын байқайды. Қардың түсі мен құрылымына назар аударады. Тәжірибе: Қардың таза және лас бөліктерін салыстырып, оларды қалай ажыратуға болатынын зерттейді. Нұсқаулық: "Қардың түсі қандай? Қардың қандай бөліктері таза және қандай бөліктері лас?"</p> <p>(Экологиялық мәдениет дағдысы Қоршаған ортамен таныстыру)</p>	<p>Серуен картотекасы.№33 Ағаштарды бақылау Мақсаты: Қыстағы ағаштардың ерекшеліктерін зерттеу. Бақылау барысы: Ағаштың жапырақсыз бұтақтарын қарап, олардың түсі мен формасын сипаттау. Қыста ағаштардың ұйқыда екенін түсіндіру. Кейбір ағаштардың (қарағай, шырша) қыста да жасыл екенін байқау.</p> <p>"Қар жинаушы" Мақсаты: Еңбекке баулу және ұжымдық жұмысқа ынталандыру. Ойын барысы: Балаларға шағын күрекшелер беріледі. Тапсырма – белгіленген жерге қарды жинап, шағын қар үйіндісін жасау. Кім бірінші аяқтаса немесе ең үлкен үйінді жасаса, сол жеңімпаз атанады.</p>	<p>Серуен картотекасы.№34 Құстарды бақылау Мақсаты: Қыстағы құстардың әрекетін байқау және оларға қамқорлық жасау. Бақылау барысы: Ауладағы құстарды (шымшық, торғай) бақылау. Балалармен бірге жем салғыштарға нан қиқымдарын салу. Сұрақтар: "Қыста қандай құстарды көрдіңдер?" "Оларға қалай көмектесе аламыз?"</p> <p>"Аққаланы безендіру" Мақсаты: Шығармашылықты дамыту және табиғи материалдарды қолдану. Ойын барысы: Балалар қардан аққала жасайды. Аққаланы безендіруге</p>	<p>Серуен картотекасы.№35 Қарды үю және оның тығыздығын тексеру Мақсаты: Қарды жинап, оның тығыздығын байқап, табиғаттың өзгеруін түсіндіру. Іс-шара: Балалар қарды жинап, оны тығыздау арқылы қардың тығыздығын тексереді. Олар қардың суға айналуын және оның қандай өзгерістерге ұшырайтынын байқайды. Тәжірибе: Қардың тығыздығын тексеру үшін түрлі әдістерді қолданып көріңіз. Нұсқаулық: "Қарды жинап, оны қолмен басып көрейік. Ол тығыздалуы мүмкін бе?"</p> <p>(Өңгіме ойын Экологиялық мәдениет дағдысы Қоршаған ортамен таныстыру)</p>

			(Саяхат ойын, Экологиялық мәдениет дағдысы Қоршаған ортамен таныстыру, енбекке баулу)	табиғи заттар (бұтақтар, жапырақтар, тастар) немесе ойыншықтарды пайдаланады. Соңында балалар аққаланы "аты" немесе "мінезі" туралы әңгімелейді.	
				(Экологиялық мәдениет дағдысы Қоршаған ортамен таныстыру)	
Серуеннен оралу 12:00-12:20	Даладан топқа кірерде балаларды бір бірінің артынан реттілікпен жүруді дағдыландыру Кір киімдерді тәрбиешіге ескертіп ауыстыру , қолдарын көпіршітіп жуу Жеке гигиенаны сақтауға баулу	Даладан топқа кірерде балаларды бір бірінің артынан реттілікпен жүруді дағдыландыру Өзіне қызмет көрсетуге, өздігінен реттілікпен шешінуді үйрету, киімдерін шкафтарға салуға , оларды мейірімділікке, бір-біріне көмектесуге баулу Өзіне –өзі қызмет етуге баулу	Даладан топқа кірерде балаларды бір бірінің артынан реттілікпен жүруді дағдыландыру Өзіне қызмет көрсетуге, өздігінен реттілікпен шешінуді үйрету, киімдерін шкафтарға салуға , оларды мейірімділікке, бір-біріне көмектесуге баулу Өзіне-өзі қызмет ету дағдысын қалыптастыру	Даладан топқа кірерде балаларды бір бірінің артынан реттілікпен жүруді дағдыландыру Кір киімдерді тәрбиешіге ескертіп ауыстыру , қолдарын көпіршітіп жуу Жеке гигиенаны сақтауға баулу	Даладан топқа кірерде балаларды бір бірінің артынан реттілікпен жүруді дағдыландыру Өзіне қызмет көрсетуге, өздігінен реттілікпен шешінуді үйрету, киімдерін шкафтарға салуға , оларды мейірімділікке, бір-біріне көмектесуге баулу Өзіне –өзі қызмет етуге баулу
Түскі ас 12:20-13:00	Балаларды тамақтанар алдында қол жууға үйрету. Әр баланың өз орамалдарымен қолды сүртуін талап ету. Балаларға: Ас ішкеннен кейін алғыс айтуға үйрету ("Рақмет").	Балаларды тамақтанар алдында қол жууға үйрету. Әр баланың өз орамалдарымен қолды сүртуін талап ету. Балаларға: Үстелді таза ұстау. Төгіліп қалған тамақты	Балаларды тамақтанар алдында қол жууға үйрету. Әр баланың өз орамалдарымен қолды сүртуін талап ету. Балаларды қасықпен тамақ жеуге, майды нанға жағуға үйрету.	Балаларды тамақтанар алдында қол жууға үйрету. Әр баланың өз орамалдарымен қолды сүртуін талап ету. Балаларға: Ас ішкеннен кейін алғыс айтуға үйрету ("Рақмет").	Балаларды тамақтанар алдында қол жууға үйрету. Әр баланың өз орамалдарымен қолды сүртуін талап ету. Балаларға: Үстелді таза ұстау. Төгіліп қалған тамақты

	Тамақтан соң қолын сүрту және ыдысын жинастыруға көмектесу. Кесте бойынша кезекшілікті орындау (мәдени-гигиеналық дағдылар, өзіне-өзі қызмет ету)	сүртуге көмектесу. Балалардан алдарына қойылған тағамның атын сұрау, дұрыс тамақтану туралы мәлімет беру Кесте бойынша кезекшілікті орындау (мәдени-гигиеналық дағдылар, өзіне-өзі қызмет ету)	Әр бала өз ыдысын дұрыс пайдалануды үйренеді. Кесте бойынша кезекшілікті орындау (мәдени-гигиеналық дағдылар, өзіне-өзі қызмет ету)	Тамақтан соң қолын сүрту және ыдысын жинастыруға көмектесу. Кесте бойынша кезекшілікті орындау (мәдени-гигиеналық дағдылар, өзіне-өзі қызмет ету)	сүртуге көмектесу. Балалардан алдарына қойылған тағамның атын сұрау, дұрыс тамақтану туралы мәлімет беру Кесте бойынша кезекшілікті орындау (мәдени-гигиеналық дағдылар, өзіне-өзі қызмет ету)
Күндізгі ұйқы 13:00-14:55	Балаларға өздігінен киімдерін шешіп, ұйықтар алдындағы киімдерін киюге дағдыландыру Балалардың тыныш ұйықтауына жағымды жағдай орнату. Тыныштық сақтау. Жәй музыка қою. (өзіне-өзі қызмет ету дағдылары, музыка)	Балаларға өздігінен киімдерін шешіп, ұйықтар алдындағы киімдерін киюге дағдыландыру Балалар ұйықтайтын бөлмені алдын-ала желдету ұйықтар алдында балаларға кітап оқу (өзіне-өзі қызмет ету дағдылары, тыңдау дағдысын қалыптастыру)	Қызықты әңгіме айту немесе қиял ойыны Баланың елестету қабілетін дамыту үшін қызықты, бірақ тыныш әңгімелер айтыңыз. (Көркем әдебиет)	Бесік жыры мен қазақтың ертегілерін айту. Бұл әдіс баланы тыныштандырып, ұйқыға дайындайтын ерекше әрі дәстүрлі әдіс. (Көркем әдебиет, Салт-дәстүр мәдениетін дамыту)	Бала белгілі бір әдетке үйренген болса (мысалы, белгілі бір ойыншығымен ұйықтау, төсегінің жанында жарық шамының жануы), оны сақтау. (Көркем әдебиет)
Ұйқыдан ояту, сауықтыру шаралары 14:55-15:15	. Балаларға қиял әлемін сыйлап, оянуды қызықты ету. Балалардың төсектерінің қасында тұрып, қысқа ертегі айтудан бастау: "Қояндар оянды, орман оянды, енді біздің балаларымыз да оянады!" «Денсаулық жолдарымен жүргізу»	Құстардың шырылын еліктейтін дыбыстар немесе табиғи музыка қосу. Бала оянғаннан кейін, төсекте отырып, жеңіл созылу жаттығуларын жасау. «Денсаулық жолдарымен жүргізу» Жұмсақ және қатты	Балалармен бірге терең тыныс алу және дем шығару жаттығуларын жасау тыныс алу жаттығулары: Мұрын арқылы терең тыныс алу және ауыз арқылы жай шығару. «Денсаулық жолдарымен	Жағымды музыкамен біртіндеп ояту; - қолдар мен аяқтарды керу, созу, көтеріп, түсіруге жаттығулар, Көз жаттығуларын жасау «Денсаулық жолдарымен жүргізу» Түйіршікті, усақ және ірі моншақты жолдар	Жалпақ табандылықтың алдын алу мақсатында «Денсаулық жолдарымен жүргізу» Жұмсақ және қатты жолдар

	Түйіршікті, усақ және ірі моншақты жолдар	жолдар	жүргізу » құмды жолдар		
Бесін ас 15:15-15:30	Балаларды тамақтанар алдында қол жууға үйрету. Әр баланың өз орамалдарымен қолды сүртуін талап ету. "Қолды қалай жуамыз?" сұрағын қойып, әрекеттерін бақылау. "Сабынды алып жақ, суды ашып шайқайық" Кесте бойынша кезекшілікті орындау (мәдени-гигиеналық дағдылар, өзіне-өзі қызмет ету)	Балаларды тамақтанар алдында қол жууға үйрету. Әр баланың өз орамалдарымен қолды сүртуін талап ету. Балаларға үстелдегі тағамдарды атап, олардың түр-түсін, пішінін және дәмін сипаттау. Кесте бойынша кезекшілікті орындау (мәдени-гигиеналық дағдылар, өзіне-өзі қызмет ету)	Балаларды тамақтанар алдында қол жууға үйрету. Әр баланың өз орамалдарымен қолды сүртуін талап ету. Балаларды қасықпен тамақ жеуге, майды нанға жағуға үйрету. Әр бала өз ыдысын дұрыс пайдалануды үйренеді. Кесте бойынша кезекшілікті орындау (мәдени-гигиеналық дағдылар, өзіне-өзі қызмет ету)	Балаларды тамақтанар алдында қол жууға үйрету. Әр баланың өз орамалдарымен қолды сүртуін талап ету. Балаларға: Ас ішкеннен кейін алғыс айтуға үйрету ("Рақмет"). Тамақтан соң қолын сүрту және ыдысын жинастыруға көмектесу. Кесте бойынша кезекшілікті орындау (мәдени-гигиеналық дағдылар, өзіне-өзі қызмет ету)	Балаларды тамақтанар алдында қол жууға үйрету. Әр баланың өз орамалдарымен қолды сүртуін талап ету. Балаларға: Үстелді таза ұстау. Төгіліп қалған тамақты сүртуге көмектесу. Балалардан алдарына қойылған тағамның атын сұрау, дұрыс тамақтану туралы мәлімет беру Кесте бойынша кезекшілікті орындау (мәдени-гигиеналық дағдылар, өзіне-өзі қызмет ету)
Балалардың дербес әрекеті (қимылдық ұлттық, сюжеттік-рөлдік, үстел үсті-баспа, тағы басқа ойындар, кітап оқу, бейнелеу) 15:30-15:55	"Ақ лақ пен қара лақ" ертегісі және пішіндерді салыстыру Мақсаты: Балаларды "Ақ лақ пен қара лақ" ертегісінің мазмұнымен таныстыру, бауырмалдық пен тапқырлық туралы түсінік беру. Балаларға әртүрлі геометриялық пішіндерді ажыратуды үйрету. Көркем әдебиет:	"Күн астындағы Күнікей қыз" ертегісі және ұзын-қысқа ұғымдары Мақсаты: Балаларды "Күн астындағы Күнікей қыз" ертегісімен таныстыру, батылдық пен адалдықтың маңызын түсіндіру. Балаларға ұзын және қысқа заттарды салыстыруды үйрету. Көркем әдебиет: "Күн астындағы Күнікей	"Тазша бала" ертегісі және санау Мақсаты: Балаларды "Тазша бала" ертегісінің мазмұнымен таныстыру, тапқырлық пен әділеттілік туралы түсінік беру. Балаларға 1-ден 5-ке дейін санауды үйрету. Көркем әдебиет: "Тазша бала" ертегісін оқу және сахналау. "Тазша бала қалай	"Ер Төстік" ертегісі және биік-төмен ұғымдары Мақсаты: Балаларды "Ер Төстік" ертегісімен таныстыру, ерлік пен батырлықтың маңызын түсіндіру. Балаларға "биік-төмен" ұғымдарын түсіндіру. Көркем әдебиет: "Ер Төстік" ертегісін оқу және балалармен бірге сахналау.	"Алдар көсе мен бай" ертегісі және теңдік ұғымы Мақсаты: Балаларды "Алдар көсе мен бай" ертегісімен таныстыру, әділдік пен тапқырлықтың маңызын түсіндіру. Балаларға теңдік ұғымын түсіндіру. Көркем әдебиет: "Алдар көсе мен бай" ертегісін оқу және

	<p>"Ақ лақ пен қара лақ" ертегісін оқу және сахналау. "Лақтар неге бірге болды? Олар қандай ақылды шешім қабылдады?" деген сұрақтар қою. Математика негізі: Дөңгелек, шаршы, үшбұрыш пішіндерін салыстыру. "Ақ лақтың басы қандай пішінде? Ал қара лақтың құйрығы ше?" деген сұрақтар қою. Көркем әдебиет Математика негізі , ұлттық құндылықты дамыту</p>	<p>қыз" ертегісін оқу және кейіпкерлердің әрекеттерін сахналау. "Күнікей қыз қандай батыл болды?" деген сұрақтар қою. Математика негізі: Ұзын және қысқа таспалар немесе ленталарды салыстыру. "Қайсысы ұзын? Қайсысы қысқа?" деген сұрақтар қою. Көркем әдебиет Математика негізі , ұлттық құндылықты дамыту</p>	<p>патшаны алдады?" деген сұрақтар қою. Математика негізі: 1-ден 5-ке дейін сандарды санау және көрсету. "Егер Тазша балаға 3 асық берсек, қанша болады?" деген сұрақтар қою. Көркем әдебиет Математика негізі , ұлттық құндылықты дамыту, тактильді моториканы дамыту</p>	<p>"Ер Төстік қандай ерлік жасады?" деген сұрақтар қою. Математика негізі: Биік және төмен заттарды салыстыру. "Таулар биік пе? Ер Төстік қайда саяхаттады?" деген сұрақтар қою. Көркем әдебиет Математика негізі , ұлттық құндылықты дамыту</p>	<p>балалармен бірге сахналау. "Алдар көсе қалай байды алдады?" деген сұрақтар қою. Математика негізі: Бірдей заттарды салыстыру (мысалы, бірдей түсті ойыншықтар). "Екі ыдыста бірдей алма бар ма?" деген сұрақтар қою. Көркем әдебиет Математика негізі , ұлттық құндылықты дамыту, сөздік қорды дамыту</p>
<p>Балалармен жеке жұмыс 15:55-16:15</p>	<p>Мониторинг бойынша баламен жұмыс Графикалық дағдылар. Суретті нүктелер бойынша қайталап сал.</p>	<p>Мониторинг бойынша баламен жұмыс: Санау 1-5 дейін 1-5 дейін кері және тура санау.</p>	<p>Мониторинг бойынша баламен жұмыс Д/ойын «Дәл осындай пішінді тап» Ойынның мақсаты: геометриялық пішіндер жайлы білімдерін бекіту, пішіндерді атауға, ажыратуға, салыстыруға жаттықтыру.</p>	<p>Мониторинг бойынша баламен жұмыс Болат Али. Отбасы туралы әңгімелесу. Мақсаты: Отбасы мүшелерін дұрыс атай білуге үйрету.</p>	<p>Мониторинг бойынша баламен жұмыс Ерлепес Ақназар киімдердің түсін айтқызып ойнау. Мақсаты: Түстерді ажырата білуге, атауға, есте сақтауға баулу</p>

<p>Серуенге дайындық 16:15-16:20</p>	<p>Балаларды мейірімділікке, бір-біріне көмектесуге баулу олардың сөйлеуін дамыту</p> <p>әр балаға өз киімдерін танып шкафтан алуға дағдыландыру</p> <p>Мемлекеттік тілді меңгерту</p>	<p>Өздігінен реттілікпен киінуді үйрету</p> <p>Балаларға қысқы табиғаттың ерекшеліктері туралы қысқаша түсінік беру, әр балаға өз киімдерін танып шкафтан алуға дағдыландыру</p> <p>Өзіне-өзі қызмет ету дағдысын қалыптастыру</p>	<p>Сөздік қорды балалардың киімдерінің, аяқ киімдерінің атауларымен байытуға, Мысалы: күртеше, Етік, Қолқап,</p> <p>әр балаға өз киімдерін танып шкафтан алуға дағдыландыру</p> <p>Мемлекеттік тілді меңгерту</p>	<p>Балаларды мейірімділікке, бір-біріне көмектесуге баулу олардың сөйлеуін дамыту</p> <p>әр балаға өз киімдерін танып шкафтан алуға дағдыландыру</p> <p>Мемлекеттік тілді меңгерту</p>	<p>Өздігінен реттілікпен киінуді үйрету</p> <p>Балаларға қысқы табиғаттың ерекшеліктері туралы қысқаша түсінік беру, әр балаға өз киімдерін танып шкафтан алуға дағдыландыру</p> <p>Өзіне-өзі қызмет ету дағдысын қалыптастыру</p>
<p>Серуен 16:20-16:35</p>	<p>Серуен картотекасы.№36 Мұздың қабатының өзгеруі</p> <p>Мақсаты: Мұздың қабатының қалыңдығы мен құрылымын зерттеу. Іс-шара: Балалар мұздың қалыңдығын және оның әртүрлі бөліктерінің құрылымын зерттейді. Мұздың үстінен жүру немесе әртүрлі заттарды қою арқылы оның беріктігін тексереді. Тәжірибе: Мұздың қалыңдығы мен беріктігін салыстыру арқылы олардың табиғаттағы өзгерістерді түсінуіне көмектеседі. Нұсқаулық: "Мұздың қай жері қалың және қай</p>	<p>Серуен картотекасы.№37 Бақылау: Қардың түсуі</p> <p>Балалар қардың қалай жауғанын, оның жабысып қалуын немесе жай түсуін бақылап, ерекшеліктерін талдайды. Еңбек әрекеті: Қарды жинау</p> <p>Балалар қарды қолмен немесе күрекпен жинап, оны үлкен үйіндеге айналдырады. Қысқы ойын: «Қарлы допты лақтыру»</p> <p>Балалар қардан жасалған допты бір-біріне лақтырып, нысанаға дәл тигізуге тырысады. Тәжірибе: «Қардың қаншалықты жылдам еріуі»</p>	<p>Серуен картотекасы.№38 Қысқы далада қозғалу</p> <p>Мақсаты: Қысқы ауа райында қозғалу және белсенділікке бағыттау. Іс-шара: Балаларға қысқы ауа райында түрлі қозғалыс ойындарын ұйымдастырып, олардың физикалық белсенділігін арттыру.</p> <p>Тәжірибе: Балалар қарды жеңілдетіп жүріп, сырғанау, жүгіру немесе секіру арқылы түрлі қозғалыс түрлерін сынайды. Нұсқаулық: "Қар үстінде қалай жүру керек? Қалай тез жүгіруге болады?"</p> <p>(Еңбекке баулу</p>	<p>Серуен картотекасы.№39 Бақылау: Қысқы аяздан кейінгі таң</p> <p>Балалар суық ауа мен аяздың таңертеңгі көрінісін бақылап, шықтың, мұздың пайда болуын зерттейді. Еңбек әрекеті: Құстарға жем себу</p> <p>Балалар қыста құстарға арналған жемді себу арқылы табиғатқа қамқорлық көрсетеді. Қысқы ойын: «Қардан із қалдыру»</p> <p>Балалар қарға із салып, олардың өлшемдерін салыстырады. Тәжірибе: «Қар мен мұздың айырмашылығы»</p> <p>Балалар қар мен мұзды</p>	<p>Серуен картотекасы.№40 Қысқы жануарларды бақылау (іздері арқылы)</p> <p>Мақсаты: Қыс мезгілінде жануарлардың тіршілігін байқау. Бақылау барысы: Қар үстіндегі іздерді табу (құстардың, иттің, қоянның).</p> <p>Балалардан іздердің кімге тиесілі екенін болжауды сұрау.</p> <p>"Қардан кім тезірек қар лақтырады?"</p> <p>Мақсаты: Балалардың дене шынықтыру қабілеттерін дамыту, шапшаңдыққа баулу. Ойынның барысы: Балаларға қарды қолмен</p>

	жері жұқа? Ол қалай өзгерді?" (Еңбекке баулу ,коммуникативтік, танымдық дағдыларды дамыту	Балалар қарды бөлмеге кіргізіп, температураның әсерін бақылап, оны еріту уақытын өлшейді. (Еңбекке баулу ,коммуникативтік, танымдық дағдыларды дамыту	,коммуникативтік, танымдық дағдыларды дамыту	салыстырып, олардың айырмашылықтарын зерттейді. (Еңбекке баулу ,коммуникативтік, танымдық дағдыларды дамыту	немесе күрекшемен алып, белгілі бір межеге (жалауша немесе белгіленген сызық) лақтыру ұсынылады. Кімнің қарды алысқа лақтырғаны немесе белгіге дәл тигізгені бағаланады. (Еңбекке баулу ,коммуникативтік, танымдық дағдыларды дамыту
Балалардың үйге қайтуы 16:35-17:00	Бүгінгі күннің қалай өткені туралы, баланың жетістіктері қандай болғаны туралы сөйлесу	Ата –аналармен балалардың тазалықтары жайлы әңгімелесу Балалардың тәрбиешіден сұранып үйге қайтуы.	Ата аналармен балалардың бүгінгі іс-әрекеттері туралы әңгімелесу.	.Ата-аналарға балалардың жеке бас гигиенасына назар аудару керектігін ескерту.Балалардың тәрбиешіден сұранып үйге қайтуы.	Балалардың денсаулығы жайлы әңгімелесу Тәрбиеші ата-аналарға баланың күнін қалай өткізетіні туралы қысқаша ақпарат береді.

Тәрбиеші: Досымбекова А

Балабақша әдіскері:



А.Алибаева



Тәрбиелеу білім беру процесі
ЖШС «Нұрдәулет-бақ» бөбекжай балабақшасы
2025 оқу жылы
Ортаңғы топ, «Балапан» 3-жас
Наурыз 1-апта

«Патриотизим –ата-ананды құрметтей білуің...»(Б.Момышұлы)

Күн тәртібі	Дүйсенбі 03.03.2025	Сейсенбі 04.03.2025	Сәрсенбі 05.03.2025	Бейсенбі 06.03.2025	Жұма 07.03.2025
Балаларды Қабылдау 08:00-08:15	<p>Балаларды көтеріңкі көңілді муызкамен қарсы алу.Балалардың үйде немен айналысқанын , бүгінгі көңіл күйін сұрау</p> <p>Медбике тексеруі</p> <p>ҚР Гимн орындау</p> <p>«Күй күмбірі» - Құрманғазы Сағырбайұлы – "Сарыарқа", "Адай"</p> <p>балалардың музыканы</p>	<p>Балаға көңіл бөліп, оның үйде немен айналысқанын, көңіл-күйін сұрау. Егер бала мазасызданса, оны жұбату, қолдау көрсету</p> <p>Медбике тексеруі</p> <p>«Күй күмбірі» - Тәттімбет Қазанғапұлы – "Саржайлау", "Бестөре"</p> <p>балалардың музыканы эмоционады қабылдауды, түсінуді, қадірлей білуді қалыптастыру, ұлттық мәдениетке</p>	<p>Баладан қандай көңіл күймен келгенін сұрау. Баланы шкафқа киімін шешуге көмек көрсету</p> <p>Медбике тексеруі</p> <p>«Күй күмбірі» - Дина Нұрпейісова – "Әсемқоңыр", "Бұлбұл"</p> <p>балалардың музыканы эмоционады қабылдауды, түсінуді, қадірлей білуді қалыптастыру, ұлттық мәдениетке қызығушылықты арттыру</p>	<p>Балалардың терісін, дене қызуын, сыртқы келбетін тексеру. Баланың өзімен қатар балалармен байланыс жасауына көмек көрсету.</p> <p>Медбике тексеруі</p> <p>«Күй күмбірі» - Қазанғап Тілепбергенұлы – "Көкіл", "Шыныаяқ тастар"</p> <p>балалардың музыканы эмоционады қабылдауды,</p>	<p>Әр баланы күлімсіреп, есімімен атап қарсы алу, Бұл балаға өзін ерекше сезінуге мүмкіндік беру.</p> <p>Медбике тексеруі</p> <p>«Күй күмбірі» - Құрманғазы Сағырбайұлы – "Сарыарқа", "Адай"</p> <p>балалардың музыканы эмоционады қабылдауды, түсінуді, қадірлей білуді қалыптастыру, ұлттық мәдениетке</p>

	эмоционады қабылдауды, түсінуді, қадірлей білуді қалыптастыру, ұлттық мәдениетке қызығушылықты арттыру	қызығушылықты арттыру Ұлттық құндылықты дәріптеу «Ұлттық киімдер»: Балаларға қазақтың ұлттық киімдері туралы айтып, суреттер көрсету. Киімдерді көрсетіп, олардың маңызын түсіндіру.		түсінуді, қадірлей білуді қалыптастыру, ұлттық мәдениетке қызығушылықты арттыру	қызығушылықты арттыру
Ата-аналармен немесе баланың басқада заңды өкілдерімен әңгімелесу, кеңес беру 08:15-08:30	Кеңес беру: «Үйде сөйлеу дағдыларын қалай дамытуға болады?» Практикалық жаттығулар: Ата-аналармен бірге ертегі оқу, әңгімелесу жаттығуларын жасау. «Күнделікті 10 минут» (Күніне 10 минут баламен әңгімелесу, сұрақ қою, ой бөлісу). .Ата-анамен консультация	"Баланың ұсақ моторикасын дамыту" Мақсаты: Саусақ моторикасының маңызын түсіндіру. Баланың қол бұлшықеттерін дамытуға көмектесетін ойындармен таныстыру. Талқыланатын мәселелер: Ұсақ моторика мен сөйлеу арасындағы байланыс. Саусақ жаттығулары мен пластилин, ермексаз, қиынды қағазбен жұмыс жасау. Үйде қолдануға болатын қарапайым әдістер. Ата-анамен консультация	Шеберлік сыныбы: «Баламен бірге қалай сурет салуға, мүсіндеуге болады?» Қолданбалы жаттығу: Ата-аналармен бірге қарапайым қазақ ою-өрнектерін қағазға түсіру немесе мүсіндеу. Талқылау: Үй жағдайында шығармашылық дамытудың тиімді жолдары. Ата-анамен консультация	"Баланың қозғалыс белсенділігі: денсаулық кепілі" Мақсаты: Баланың қимыл-қозғалыс белсенділігінің маңызын түсіндіру. Үй жағдайында қимылдық ойындарды ұйымдастыру жолдарын қарастыру. Талқыланатын мәселелер: Қимыл-қозғалыстың физикалық және психологиялық маңызы. Баланы дұрыс отыруға, жүруге, жүгіруге үйрету. Ата-анамен консультация	Психолог кеңесі: «Баланың көңіл-күйін қалай түсінуге болады?» Практикалық жаттығу: «Қиын эмоцияларды басқару» (сабырлық, ашуды басқару әдістері). Ата-аналармен талқылау: «Отбасылық қарым-қатынас балаға қалай әсер етеді?» Ата-анамен консультация
Балалардың іс-әрекеті (ойын, танымды	"Көктем келді!" Мақсаты: Балаларға көктемнің белгілерін	"Көктемгі тамшылар" Мақсаты: Балаларға жаңбырдың пайда болуын	"Құстарды қарсы аламыз" Мақсаты: Балаларды	"Гүлдер әлемі" Мақсаты: Балаларды өсімдіктермен	"Көктемгі мейрам" Мақсаты: Балаларды көктемнің қуанышын

<p>қ,коммуникативтік,шығармашылық эксперименталдық, еңбек,қимыл, бейнелеу, дербес және басқалары) 08:30-08:55</p>	<p>таныстыру, табиғи құбылыстарды ажыратуды үйрету. Ойынның барысы: Тәрбиеші балаларға көктемнің белгілері туралы әңгімелейді. Балалар көктемнің өзгерістері туралы суреттерді қарайды. "Күн мен жаңбыр" ойыны: Тәрбиеші "Күн шықты!" десе, балалар қолдарын көтеріп, секіреді. "Жаңбыр жауды!" десе, олар қолшатыр сияқты бүріседі. Ойын соңында көктем туралы өлең айту. (Танымдық және қимыл-қозғалыс ойыны)</p>	<p>түсіндіру, ұсақ моторика мен қимыл-қозғалыс дағдыларын дамыту. Ойынның барысы: "Жаңбыр қалай пайда болады?" атты шағын тәжірибе жасау (мұздың еруі, булану). "Тамшылар биі" ойыны: Балалар музыкамен жаңбыр тамшыларындай секіреді. Музыка баяулағанда, олар баяу қозғалады, жылдамдағанда – шапшаң секіреді. Су бояуымен "Көктемгі жаңбыр" суретін салу (тамшыларды саусақпен бояу). (Эксперименттік және қимыл-қозғалыс ойыны)</p>	<p>көктемде келетін құстармен таныстыру, табиғатқа қамқорлық таныту. Ойынның барысы: Балалар құстардың дыбыстарын тыңдайды, олардың атауын үйренеді. "Құс болып ұшамыз" ойыны: Балалар құстар сияқты қанаттарын қағып, ұшады. Тәрбиеші "Жел соқты!" десе, олар жан-жаққа ұшады. Балалар тәрбиешімен бірге құстарға арналған үйшікті безендіреді. (Коммуникативтік және еңбек ойыны) Ұлттық құндылықты дәріптеу "Тақия тастамақ" Ойын ережесі: Балалар шеңбер бойымен отырып, көздерін жұмады. Жүргізуші бір баланың артына тақияны тастап кетеді, ал балалар қайсысына тақия түскенін табуы керек. Ойын ептілікті, байқағыштықты</p>	<p>таныстыру, оларға күтім жасауды үйрету. Ойынның барысы: "Гүлдер қалай өседі?" әңгімесі – балалар тұқым егіп, су құяды. "Гүлдер қалай өзгерді?" (түрлі-түсті судың әсері) тәжірибесі. "Гүлдер бағына саяхат" ойыны: Балалар гүл болып тұрады. Тәрбиеші "Күн шықты!" десе, олар жайқалып өседі. "Жаңбыр жауды!" десе, еңкейеді. Түрлі-түсті қағаздан гүл жасау. (Танымдық және шығармашылық ойын)</p>	<p>сезінуге үйрету, музыкалық қабілетін дамыту. Ойынның барысы: Балалар көктем туралы ән айтады. "Көктемгі ертегі" драмалық ойыны: Балалар күн, бұлт, жаңбыр, гүл, құстар рөлін ойнайды. Әр кейіпкер өз рөлін көрсетеді. Еркін ойын: балалар көктемгі табиғатты бақылап, өздері қалаған ойындарын ойнайды. Бұл жоспар балалардың табиғатқа деген сүйіспеншілігін арттырып, шығармашылық, қимыл-қозғалыс және танымдық дағдыларын дамытуға көмектеседі! (Музыкалық және драмалық ойын)</p>
--	---	---	--	---	---

			дамытады.		
<p>Таңертенгілік жаттығу 08:55-09:00</p>	<p>Таңертенгі Жаттығу №1 "Көңілді жануарлар" Музыка: "Аю отыр партада" "Аю оянды" – Қолды жоғары көтеріп, созылу. "Қоян секірді" – Орындарында жоғары секіру. "Түлкінің құйрығы" – Бір аяқпен тепе-теңдікті ұстау. "Үндемес тасбақа" – Баяу еңбектеу. "Қанат қаққан құстар" – Қолды жан-жаққа сермеу.</p>	<p>Таңертенгі Жаттығу кешені №2 "Күншуақта серуен" Музыка: "Күннің көзі ашылды" "Күнге қараймыз" – Қолды жоғары созып, керілу. "Желмен тербелеміз" – Денені оңға, солға баяу бұру. "Көбелектің қанаты" – Қолды екі жаққа созып, баяу сермеу. "Гүлге секіру" – Аяқпен жеңіл секіру. "Жапырақтай тербелу" – Жайлап отырып, қайта тұру.</p>	<p>Таңертенгі Жаттығу кешені №3 "Көңілді пойыз" Музыка: "Паровозик" "Паровоздың дөңгелегі" – Аяқпен айналмалы қимылдар жасау. "Шу-шу!" – Қолды жоғары-төмен қозғалту, бу шығару қимылы. "Вагондар жалғанды" – Бірінің артынан бірі жүріп, пойыз жасау. "Туннельден өту" – Еңкейіп, алақанды жерге қойып, жүріп өту. "Пойыз тоқтады" – Терең дем алу, қолды төмен түсіру.</p>	<p>Таңертенгі Жаттығу кешені №4 "Жаңбырдан кейін" Музыка: "Жаңбыр жауды" "Бұлттар келді" – Қолды жоғары көтеріп, баяу сермеу. "Жаңбыр тамшылары" – Саусақтармен тырсылдатып, қолды төмен түсіру. "Кемпірқосақ" – Денені оңға, солға иіп, қолмен доға сызу. "Шалшықтан секіру" – Бір орында жеңіл секіру. "Күн шықты" – Қолды жоғары көтеріп, айналу.</p>	<p>Таңертенгі Жаттығу кешені №5 "Жолға шықтық" Музыка: "Далада жүреміз" "Машина айдау" – Қолды дөңгелек ұстап тұрғандай айналдыру. "Тауға шығамыз" – Бір тізені көтеріп, кезекпен жүру. "Серуендеу" – Қолды жанға созып, баяу жүру. "Желмен жарысу" – Жеңіл жүгіріс. "Дем аламыз" – Терең тыныс алу, қолды төмен түсіру.</p>
<p>Таңғы ас 09:00-09:20</p>	<p>Майлықты дұрыс қолдануды, нанды үгітпей жеу қажет екенін ескертіп отыру Таңғы аспен таныстыру Үнемді пайдалану</p> <p>"Тағамды ысырап етпе" (Тағамды дұрыс қолдануға үйрету)</p>	<p>«Қолды жуу» (Гигиеналық дағды) Балаларға қолды дұрыс жуу дағдыларын үйрету. Балалар бөлмеге кіріп, алдымен қолдарын жылы сумен жуады. Тамақтануға дайындық</p>	<p>Тағамның жағымды түрі, дәм, иісі, пайдасы туралы әңгімелесу Таңғы аспен таныстыру Коммуникативті дағдыны қалыптастыру</p>	<p>Балаларға тамақты үрлеу арқылы суыту керектігін үйрету. Қасық, шанышқыны дұрыс пайдалануды үйрету Дұрыс тамақтану дағдысын үйрету</p>	<p>тамақ ішіп болғаннан кейін алғыс айту Таңғы аспен таныстыру Коммуникативті дағдыны қалыптастыру</p>

Мақсаты: Балаларға тағамды ысырап етпей, тек қажет болған мөлшерде жеуге үйрету.

Өткізу барысы: Балаларға тамақты тек қажет мөлшерде алып, оны толықтай жеуді үйрету. Тамақты ысырап етпедің маңызын түсіндіру.

Мәдениетті тамақтану дағдысын үйрету

Ұйымдастырылған іс-әрекетті өткізуге Дайындық ҮІӨ 09:20-09:30

Топта ұйымдастырылған орталықтарда балалардың түрлі әрекеттерін ұйымдастыруға қажетті заттар мен материалдарды әзірлеу

Топта ұйымдастырылған орталықтарда балалардың түрлі әрекеттерін ұйымдастыруға қажетті заттар мен материалдарды әзірлеу

Топта ұйымдастырылған орталықтарда балалардың түрлі әрекеттерін ұйымдастыруға қажетті заттар мен материалдарды әзірлеу

Топта ұйымдастырылған орталықтарда балалардың түрлі әрекеттерін ұйымдастыруға қажетті заттар мен материалдарды әзірлеу

Топта ұйымдастырылған орталықтарда балалардың түрлі әрекеттерін ұйымдастыруға қажетті заттар мен материалдарды әзірлеу

<p>Кестеге сәйкес ҮІӘ09:30-09:50</p>	<p>Дене тәрбиесі. Бұрылып, заттарды айналып жүру</p> <p>Мақсаты: Балалардың кеңістікте бағдарлануын, айналып жүру дағдысын дамыту.</p> <p>Жаттығулар: "Көктемгі жол" – Балалар қояндар сияқты секіріп, ағаштарды айналып жүреді. "Күн мен бұлт" – Балалар күн шыққанда қолдарын жоғары көтеріп, айналады, ал бұлт келгенде тізелерін бүгіп, тоқтайды. "Көбелектер ұшты" – Балалар көбелек болып қолдарын сермеп, айналып ұшады.</p> <p>(Физикалық дағдыларды қалыптастыру)</p>	<p>Дене тәрбиесі "Желмен жарысамыз" (Жүгіру)</p> <p>Мақсаты: Балалардың төзімділігін, жылдамдығын дамыту.</p> <p>Жаттығулар: "Желмен жарыс" – Балалар көрсеткен бағыт бойынша жүгіреді. "Құстар ұшты" – Балалар құстар сияқты шапшаң жүгіріп, тоқтау белгісінде қанаттарын жайып тұра қалады. "Көлеңкеңді қуып жет" – Балалар өз көлеңкелерін қуып жүгіреді. (Физикалық дағдыларды қалыптастыру)</p>	<p>Музыка "Қимылды тап!"</p> <p>Мақсаты: Музыка ырғағына сәйкес қарапайым би қимылдарын жасау.</p> <p>Ойын барысы: ертүрлі жануарларды атап, олардың қимылдарын көрсету Аю – қорбандап жүреді. Қоян – секіреді. Құстар – қанат қағып ұшады. Музыка ойнағанда балалар сол жануардың қимылын жасайды.</p> <p>(музыка – шығармашылық әрекет)</p>	<p>Дене тәрбиесі "Доппен ойындар" (Домалату, лақтыру, қағып алу)</p> <p>Мақсаты: Көзбен мөлшерлеу, қол моторикасын дамыту.</p> <p>Жаттығулар: "Күн мен жаңбыр" – Балалар допты қолдарымен айналдырып, жерге домалатады. "Допты қақпаға домалату" – Балалар белгілі бір бағытқа допты домалатады. "Жаңбыр тамшылары" – Балалар допты жоғары лақтырып, оны қағып алады.</p> <p>(Физикалық, танымдық дағдыларды қалыптастыру Денешынықтыру)</p>	<p>Қазақ тілі "Сикырлы қапшық"</p> <p>Мақсаты: Балалардың сөздік қорын дамыту, сөйлем құру дағдысын жетілдіру.</p> <p>Ойын барысы: Қапшықтың ішінде әртүрлі заттар болады (доп, ойыншық машина, қасық, алма). Балалар бір-бірден қапшықтан зат алып, оның атауын атайды және ол туралы бір сөйлем айтады: «Бұл – алма. Ол қызыл.» «Бұл – машина. Ол жүреді.»</p> <p>(Коммуникативті дағдыны қалыптастыру Сөйлеуді дамыту.) «Өнегелі 15минут»</p> <p>Тақырып: "Тыңдау және жауап беру"</p> <p>Мақсаты: Біреуді мұқият тыңдауды және жауап беруді үйрету.</p> <p>- Ойын (5 минут): "Мен не айттым?" ойыны (балалар кезекпен қарапайым сөйлемдерді қайталайды).</p>
--	--	--	--	--	--

<p>Серуенге дайындық 09:50-10:10</p>	<p>"Киімімді дұрыс киемін" (Өзін-өзі күту дағдысын дамыту) балаларға көктемде қандай киімдер кию керектігін көрсету "Алдымен іш киім, содан кейін шалбар, жемпір, сосын күртеше" деп ретімен түсіндіру Балалар тәрбиешінің көмегімен өз бетінше киінеді.</p>	<p>"Бір-бірімізге көмектесеміз" (Қайырымдылық пен достықты дамыту) Балалар киіну кезінде бір-біріне көмек көрсетеді (мысалы, түймесін қадау, бас киімін кигізу).. Балалар «рахмет» және «өтінемін» сөздерін қайталап, әдептілікке дағдыланады.</p>	<p>"Менің көктемгі киімім" (Сөздік қорды байыту) Балалар серуенге киетін киімдерін атайды (күртеше, бәтеңке, бас киім, қолғап). Балаларға киім атауларын дұрыс айтуға көмектесу.</p>	<p>"Киім қайда тұрады?" (Тазалыққа және тәртіпке баулу) Балалар киімдерін шкафқа дұрыс орналастыруды үйренеді. «Киімдер қайда тұрады?» ойыны – Балаларға әртүрлі заттарды көрсетіп, қайсысы қайда тұратынын айтады (бас киім – жоғарғы сөреде, аяқ киім – төменгі сөреде). балалардың өз киімдерін дұрыс жинауын қадағалу</p>	<p>"Серуенге дайынбыз!" (Барлық дағдыларды бекіту) Балалар ешкімнің көмегінсіз өз бетімен киінеді. "Кім жылдам?" ойыны – Балалар ретімен тез әрі дұрыс киінеді. барлық балаларды мақтап, серуенге жақсы көңіл-күймен шығуын қамтамасыз ету</p>
<p>Серуен 10:10-12:00</p>	<p>Серуен картотекасы.№1 "Көктемгі өзгерістер" 1 Балалардың дербес әрекеті: Балаларға құмда, асфальтта, шөпте жүруді сезіну үшін түрлі жерлермен жүру ұсынылады. 2 Қимылды ойын: «Күн мен жаңбыр» ойыны (тәрбиеші «күн шықты» десе, балалар секіреді, «жаңбыр жауды» десе, басын жасырады). 3 Бақылау: Ағаш бүршіктерін,</p>	<p>Серуен картотекасы №2 "Бұлттар мен жел" 1 Балалардың дербес әрекеті: Балалар аулаға еркін шығып, желдің әсерін сезініп, жүгіріп, ойнайды. 2 Қимылды ойын: «Жел мен ағаш» ойыны (тәрбиеші «жел соқты» дегенде, балалар ағаш секілді шайқалады). 3 Бақылау: Аспандағы бұлттарды бақылау (ақ, қара, пішіндерін талқылау). Желдің бағытын анықтау (шаш, жапырақ қалай</p>	<p>Серуен картотекасы №3 "Құстарды қарсы алайық!" 1 Балалардың дербес әрекеті: Құстардың даусын тыңдау, олардың қозғалысын бақылау. 2 Қимылды ойын: «Құстар мен мысық» ойыны (балалар құстар сияқты секіріп жүреді, ал тәрбиеші «мысық келеді» дегенде, олар «ұшып» қашады). 3 Бақылау: Көктемде қайтып келген құстарды бақылау</p>	<p>Серуен картотекасы №4 "Көктемгі жаңбыр" 1 Балалардың дербес әрекеті: Суланған жерге баспай жүру, судың тамшылағанын бақылау. 2 Қимылды ойын: «Тамшылар» ойыны (балалар жаңбыр тамшысы секілді биіктен төмен секіреді). 3 Бақылау: Жаңбыр тамшыларын, су жиналған жерлерді қарастыру. Судың дыбысын тыңдау, оның түсін бақылау.</p>	<p>Серуен картотекасы №5 "Көктемгі гүлдер" 1 Балалардың дербес әрекеті: Балалар гүлдерді қарастырып, олардың түсі мен пішінін зерттейді. 2 Қимылды ойын: «Гүлдер өседі» ойыны (тәрбиеші «күн шықты» дегенде, балалар гүл сияқты жайлап «өседі»). 3 Бақылау: Гүлдердің пішінін, түсін, иісін бақылау. «Бұл гүл қалай өседі?» сұрағына жауап беру. 4 Еңбекке баулу:</p>

	<p>көктемгі гүлдерді бақылау. Балалардан «Ағаштар қыста қандай болды?» «Қазір қалай өзгерді?» деп сұрау. 4 Еңбекке баулу: Жапырақтар мен қоқыстарды жинау.</p> <p>Адамгершілік, экологиялық білім, еңбекке баулу, қамқорлық дағдыларын қалыптастыру</p>	<p>қозғалады?). 4 Еңбекке баулу: Қоқыстарды жинау Адамгершілік, экологиялық білім, еңбекке баулу, қамқорлық дағдыларын қалыптастыру,</p>	<p>(қарлығаш, торғай). Құстар не жейді, қайда ұшып жүреді? 4 Еңбекке баулу: Құстарға жем шашу.</p> <p>Адамгершілік, экологиялық білім, еңбекке баулу, қамқорлық дағдыларын қалыптастыру,</p>	<p>4 Еңбекке баулу: Топырақты суарып көру, оның түсі мен құрылымының өзгеруін бақылау.</p> <p>Қоршаған ортамен таныстыру, тәжірибелік жұмыс, еңбекке баулу</p>	<p>Гүлдерді суару.</p> <p>Адамгершілік, экологиялық білім, еңбекке баулу, қамқорлық дағдыларын қалыптастыру</p>
<p>Серуеннен оралу 12:00-12:20</p>	<p>Даладан топқа кірерде балаларды бір бірінің артынан реттілікпен жүруді дағдыландыру Өзіне қызмет көрсетуге, өздігінен реттілікпен шешінуді үйрету, киімдерін шкафтарға салуға, оларды мейірімділікке, бір-біріне көмектесуге баулу Өзіне-өзі қызмет ету дағдысын қалыптастыру</p>	<p>Балалар серуеннен кейін міндетті түрде қолдарын сабынмен жуады. Балалардың денесін шынықтыру мақсатында жеңіл жаттығулар немесе тыныс алу гимнастикасы өткізіледі. Бұл олардың денсаулығын нығайтып, иммунитетін көтереді.Өзіне-өзі қызмет ету дағдысын қалыптастыру</p>	<p>Даладан топқа кірерде балаларды бір бірінің артынан реттілікпен жүруді дағдыландыру Өзіне қызмет көрсетуге, өздігінен реттілікпен шешінуді үйрету, киімдерін шкафтарға салуға, оларды мейірімділікке, бір-біріне көмектесуге баулу Өзіне-өзі қызмет ету дағдысын қалыптастыру</p>	<p>Киімдерді ретке келтіру: Балалар өздерінің сыртқы киімдерін шешіп, арнайы орындарға іледі немесе шкафтарға орналастырады. Қажет болған жағдайда киім ауыстыру: Егер балалардың киімі ластанған немесе суланған болса киімдерін ауыстыруға көмектесу.Жеке гигиенаны сақтауға баулу</p>	<p>Даладан топқа кірерде балаларды бір бірінің артынан реттілікпен жүруді дағдыландыру Өзіне қызмет көрсетуге, өздігінен реттілікпен шешінуді үйрету, киімдерін шкафтарға салуға, оларды мейірімділікке, бір-біріне көмектесуге баулу Өзіне –өзі қызмет етуге баулу</p>
<p>Түскі ас</p>	<p>Балаларды тамақтанар алдында қол жууға үйрету. Әр баланың өз орамалдарымен қолды</p>	<p>«Қолды жуу» (Гигиеналық дағды) Балаларға қолды дұрыс жуу дағдыларын үйрету.</p>	<p>Балаларды тамақтанар алдында қол жууға үйрету. Әр баланың өз орамалдарымен қолды</p>	<p>Балаларды тамақтанар алдында қол жууға үйрету. Әр баланың өз орамалдарымен қолды</p>	<p>Балаларды тамақтанар алдында қол жууға үйрету. Әр баланың өз орамалдарымен қолды</p>

<p>12:20-13:00</p>	<p>сұртуін талап ету. "Қолды қалай жуауыз?" сұрағын қойып, әрекеттерін бақылау. (мәдени-гигиеналық дағдылар, өзіне-өзі қызмет ету)</p>	<p>Балалар бөлмеге кіріп, алдымен қолдарын жылы сумен жуады. Тамақтануға дайындық</p>	<p>сұртуін талап ету. Балаларды қасықпен тамақ жеуге, майды нанға жағуға үйрету. Әр бала өз ыдысын дұрыс пайдалануды үйренеді. (мәдени-гигиеналық дағдылар, өзіне-өзі қызмет ету)</p>	<p>сұртуін талап ету. Балаларға: Ас ішкеннен кейін алғыс айтуға үйрету ("Рақмет"). Тамақтан соң қолын сұрту және ыдысын жинастыруға көмектесу. (мәдени-гигиеналық дағдылар, өзіне-өзі қызмет ету)</p>	<p>сұртуін талап ету. Балаларға: Үстелді таза ұстау. Төгіліп қалған тамақты сұртуге көмектесу. Балалардан алдарына қойылған тағамның атын сұрау, дұрыс тамақтану туралы мәлімет беру (мәдени-гигиеналық дағдылар, өзіне-өзі қызмет ету)</p>
<p>Күндізгі ұйқы 13:00-14:55</p>	<p>Бөлмені желдету: Ұйқы алдында бөлмені жақсылап желдетіп, таза ауамен қамтамасыз ету. Жайлы орта құру: Бөлмедегі жарықты бәсеңдетіп, тыныштықты сақтау. Релаксациялық жаттығулар: Балалардың бұлшықеттерін босаңсыту үшін жеңіл жаттығулар немесе тыныс алу гимнастикасын өткізу</p>	<p>Әуенмен тыныштандыру Балалардың эмоцияларын реттеу және олардың ағзасын қалпына келтіру. Жеңіл әуендер тыңдап, балаларға бірқалыпты тыныс алуға көмектесетін музыканы тыңдату.</p>	<p>Маркировка бойынша балалар өз орындарын тауып жатады «Бесік жырын» тыңдату</p>	<p>Температура режимі: Бөлмедегі температураны қолайлы деңгейде ұстау. Тыныштықты сақтау: Балалардың ұйқысы кезінде шуды болдырмау.</p>	<p>Маркировка бойынша балалар өз орындарын тауып жатады «Жақсы жатып, жайлы тұр!»</p>
<p>Біртіндеп ұйқыдан ояту, сауықтыру шаралары</p>	<p>Құстардың дауысы жазылған аудионы қосу Балаларға созылу жаттығуларын жасау (қолдарын жоғары</p>	<p>Жағымды музыкамен біртіндеп ояту; - қолдар мен аяқтарды керу, созу, көтеріп, түсіруге жаттығулар, Көз</p>	<p>Балалармен бірге терең тыныс алу және дем шығару жаттығуларын жасау тыныс алу</p>	<p>Жағымды музыкамен біртіндеп ояту; - қолдар мен аяқтарды керу, созу, көтеріп, түсіруге жаттығулар, Көз</p>	<p>Жағымды музыкамен біртіндеп ояту; - қолдар мен аяқтарды керу, созу, көтеріп, түсіруге жаттығулар, Көз «Денсаулық жолдарымен жүргізу»</p>

<p>14:55-15:15</p>	<p>көтеру, саусақтарын қозғалту). «Денсаулық жолдарымен жүргізу» Түйіршікті, усақ және ірі моншақты жолдар</p>	<p>жаттығуларын жасау «Денсаулық жолдарымен жүргізу» Түйіршікті, усақ және ірі моншақты жолдар</p>	<p>жаттығулары: Мұрын арқылы терең тыныс алу және ауыз арқылы жай шығару. «Денсаулық жолдарымен жүргізу» құмды жолдар</p>	<p>жаттығуларын жасау «Денсаулық жолдарымен жүргізу» Түйіршікті, усақ және ірі моншақты жолдар</p>	<p>Жұмсақ және қатты жолдар</p>
<p>Бесін ас 15:15-15:30</p>	<p>«Қолды жуу» (Гигиеналық дағды) Балаларды тамақтанар алдында қол жууға үйрету. Әр баланың өз орамалдарымен қолды сүртуін талап ету. "Қолды қалай жуамыз?" сұрағын қойып, әрекеттерін бақылау. (мәдени-гигиеналық дағдылар, өзіне-өзі қызмет ету)</p>	<p>«Қолды жуу» (Гигиеналық дағды) Балаларға қолды дұрыс жуу дағдыларын үйрету. Балалар бөлмеге кіріп, алдымен қолдарын жылы сумен жуады. Тамақтануға дайындық</p>	<p>«Қолды жуу» (Гигиеналық дағды) Балаларды тамақтанар алдында қол жууға үйрету. Әр баланың өз орамалдарымен қолды сүртуін талап ету. Балаларды қасықпен тамақ жеуге, майды нанға жағуға үйрету. Әр бала өз ыдысын дұрыс пайдалануды үйренеді. (мәдени-гигиеналық дағдылар, өзіне-өзі қызмет ету)</p>	<p>«Қолды жуу» (Гигиеналық дағды) Балаларды тамақтанар алдында қол жууға үйрету. Әр баланың өз орамалдарымен қолды сүртуін талап ету. Балаларға: Ас ішкеннен кейін алғыс айтуға үйрету ("Рақмет"). Тамақтан соң қолын сүрту және ыдысын жинастыруға көмектесу. (мәдени-гигиеналық дағдылар, өзіне-өзі қызмет ету)</p>	<p>«Қолды жуу» (Гигиеналық дағды) Балаларды тамақтанар алдында қол жууға үйрету. Әр баланың өз орамалдарымен қолды сүртуін талап ету. Балаларға: Үстелді таза ұстау. Төгіліп қалған тамақты сүртуге көмектесу. Балалардан алдарына қойылған тағамның атын сұрау, дұрыс тамақтану туралы мәлімет беру (мәдени-гигиеналық дағдылар, өзіне-өзі қызмет ету)</p>
<p>Балалардың дербес әрекеті (баяу қимылды ойындар, үстел үсті ойындары, бейнелеу әрекеті, кітаптар қарау және тағы басқа</p>	<p>"Көңілді құрылысшылар" Мақсаты: Тең және тең емес заттар тобын салыстыру. Құрылыс материалдарынан үй жасау.</p>	<p>"Қоянға көпір жасаймыз" Мақсаты: Кең және тар ұғымдарын ажырату. Құрастыру материалдарын пайдалану. Қысқа өлең немесе санамақ арқылы сөздік</p>	<p>"Жол салайық" Мақсаты: Бірдей, тең фигураларды табу. Кірпіштер мен жолақтарды көлденең орналастыру. Сөздік қорды байытуға арналған қысқа әңгіме. Ойын барысы:</p>	<p>"Үлкен және кіші мұнаралар" Мақсаты: Үлкен және кіші ұғымдарын ажырату. Биік және аласа мұнара жасау. Әңгімелеу дағдыларын дамыту.</p>	<p>"Сикырлы сандар" Мақсаты: Заттарды санау және салыстыру. Құрылыс материалдарынан сандар жасау. Санамақ жаттау арқылы сөйлеуді дамыту.</p>

<p>әрекеттер) 15:30-15:55</p>	<p>Құрылысты сипаттай отырып сөйлеу дағдыларын дамыту. Ойын барысы: Балаларға әртүрлі көлемдегі кірпіштер мен пластиналар беріледі. Математика негізі "Қайсысы тең?" – Балалар бірдей кірпіштерді табады. Құрастыру "Құрылыс бастаймыз" – Тік және көлденең пластиналарды орналастыру. Көркем әдебиет: "Үйшік" ертегісін оқу және талқылау.</p> <p>Көркем әдебиет , математика негізі , Құрастыру</p>	<p>қорды байыту. Ойын барысы: Математика негізі "Көпір жасаймыз" – Балалар кең және тар көпір жасайды. "Қай көпірден қоян өте алады?" – Тәжірибе жасау. Көркем әдебиет: "Қоян мен түлкі" ертегісінен үзінді оқып беру. Көркем әдебиет , математика негізі, құрастыру дағдылары</p>	<p>Құрастыру "Жол салайық" – Бірдей бөлшектерден жол құрастыру. Математика негізі"Қай көлік жүре алады?" – Кең және тар жолды салыстыру. Көркем әдебиет: "Бауырсақ" ертегісіндегі жол туралы бөлімді оқып беру</p> <p>Көркем әдебиет , математика негізі, құрастыру</p>	<p>Ойын барысы: Құрастыру, мүсіндеу"Мұнара саламыз" – Балалар үлкен және кіші мұнара жасайды. Математика негізі "Кімнің мұнарасы биік?" – Салыстыру ойыны. Көркем әдебиет: "Шалқан" ертегісінен үзінді оқып беру.</p> <p>Көркем әдебиет Сөйлеуді дамыту , математика негізі, құрастыру</p>	<p>Ойын барысы: Математика негізі "Қанша кірпіш?" – Балалар заттарды санайды. Құрастыру "Санды құрастырамыз" – Құммен, кірпіштермен сандар жасау. Көркем әдебиет: Санамақ айту: "Бір дегенім – білім..."</p> <p>Көркем әдебиет , математика негізі, құрастыру</p>
<p>Жеке баламен жұмыс 15:55-16:15</p>	<p>Мониторинг бойынша Баламен жеке жұмыс: Асан, Айша, Данияр Эмоцияларды түсіну және танып-білу. Қарым-қатынас дағдыларын дамыту. Жұмыс түрлері: «Смайликтер» – қуаныш, реніш, таңғалу, қорқу эмоцияларын сипаттау.</p>	<p>Мониторинг бойынша жұмыс Баланың табиғатқа деген қызығушылығын арттыру. Табиғи құбылыстарды түсіндіру. Жұмыс түрлері: «Жануарлардың дауысы» – әр жануардың даусын салып көру. «Жапырақтар мен гүлдер» – түрлі өсімдіктерді танып-сипаттау.</p>	<p>Мониторинг бойынша Баламен жеке жұмыс: Баланың дұрыс дыбыстауын жетілдіру. Сөздік қорын кеңейту. Жұмыс түрлері: «Жұмбақты тап» – қарапайым жұмбақтар жасыру және шешу. «Кім қалай дыбыстайды?» – жануарлардың даусын салып, атауын айту.</p>	<p>Мониторинг бойынша Баламен жеке жұмыс: Эмоциялармен жұмыс: Баламен оның эмоцияларын қалай тануға болатынын және оларды дұрыс басқаруға үйрету (қатты ашулану, көңілсіз болу, қуану). Ойындар: Эмоциялармен көңіл-күйді білдіретін картиналармен</p>	<p>Мониторинг бойынша Баламен жеке жұмыс: Фигураларды жиынтықтарға жина(әрбір жиынтықты сызықпен қорша)</p>

	«Достық шеңбері» – дос болу, бірге ойнау туралы әңгімелесу. «Жақсы сөздер» – жылы сөздер айту және оларды қолдану.	білу. «Ауа райын бақылау» – күннің, бұлттың, жаңбырдың, желдің әсерін талқылау.	«Сөз тізбегі» – сөздерді қайталап айту және есте сақтау.	жұмыс жасау.	
Серуенге дайындық 16:15-16:20	"Киіну мен шешіну реті" (Реттілікті сақтау дағдысын жетілдіру) Балалар дұрыс киіну ретін қайталайды. "Қайсысы бірінші?" ойыны – Балалар киіну ретін рет-ретімен айтып береді. Серуеннен кейін балалар өздігінен шешінеді, киімдерін шкафқа дұрыс орналастырады.	"Көктемде қалай киінеміз?" (Серуенге дұрыс киіну дағдысын бекіту) балаларға көктемгі ауа райына сәйкес киіну керектігін түсіндіру "Не артық?" ойыны – әртүрлі киімдерді көрсетіп, балалар тек көктемгі киімдерді таңдайды. Балалар өздігінен киініп, бір-біріне көмектеседі.	"Менің көктемгі киімім" (Сөздік қорды байыту) Балалар серуенге киетін киімдерін атайды (күртеше, бәтеңке, бас киім, қолғап). Балаларға киім атауларын дұрыс айтуға көмектесу.	"Киім қайда тұрады?" (Тазалыққа және тәртіпке баулу) Балалар киімдерін шкафқа дұрыс орналастыруды үйренеді. «Киімдер қайда тұрады?» ойыны – Балаларға әртүрлі заттарды көрсетіп, қайсысы қайда тұратынын айтады (бас киім – жоғарғы сөреде, аяқ киім – төменгі сөреде). балалардың өз киімдерін дұрыс жинауын қадағалу.	"Серуенге дайынбыз!" (Барлық дағдыларды бекіту) Балалар ешкімнің көмегінсіз өз бетімен киінеді. "Кім жылдам?" ойыны – Балалар ретімен тез әрі дұрыс киінеді. барлық балаларды мақтап, серуенге жақсы көңіл-күймен шығуын қамтамасыз ету.
Серуен 16:20-16:35	Серуен картотекасы №6 "Жасыл әлем" 1 Балалардың дербес әрекеті: Шөптерді, жапырақтарды қолмен ұстап, олардың құрылымын сезіну. 2 Қимылды ойын: «Өсімдік қалай өседі?» ойыны (балалар жаңбыр тамшысы секілді	Серуен картотекасы №7 "Көктемгі самал жел" 1 Балалардың дербес әрекеті: Желдің бетке тигенін сезу, жапырақтардың қозғалысын бақылау. 2 Қимылды ойын: «Жел мен жапырақтар» ойыны (тәрбиеші «жел соқты» десе, балалар жапырақ секілді қозғалады).	Серуен картотекасы №8 "Аспан әлемі" 1 Балалардың дербес әрекеті: Балалар бұлттардың пішінін көруге тырысады. 2 Қимылды ойын: «Күн мен бұлт» ойыны (тәрбиеші «күн шықты» десе, балалар жүгіреді, «бұлт басты» десе, тоқтайды). 3 Бақылау:	Серуен картотекасы №9 "Көктемгі су қоймалары" 1 Балалардың дербес әрекеті: Судың түсін, мөлдірлігін, қозғалысын бақылау. 2 Қимылды ойын: «Су тамшысы» ойыны (балалар су тамшысы секілді жоғарыдан төмен секіреді). 3 Бақылау:	Серуен картотекасы №10 "Жасыл әлем" 1 Балалардың дербес әрекеті: Жапырақтарды ұстап, олардың құрылымын сезіну. 2 Қимылды ойын: «Өсімдік қалай өседі?» ойыны (балалар жаңбыр тамшысы секілді қозғалып, өсімдіктер секілді көтеріледі).

	<p>қозғалып, өсімдіктер секілді көтеріледі). 3 Бақылау: Өсімдіктер қалай өзгереді? Олардың түсі, пішіні қандай? 4 Еңбекке баулу: Гүлдерді, ағаштарды суару.</p> <p>Қоршаған ортамен таныстыру Адамгершілік, экологиялық білім, еңбекке баулу, қамқорлық дағдыларын қалыптастыру</p>	<p>3Бақылау: Желдің бағытын қалай білуге болады? 4Еңбекке баулу: Ауладағы қураған жапырақтарды жинау. Тәжірибе: "Жел қалай қозғалады?" Жеңіл заттарды (қағаз, қауырсын) үстелден үрлеу арқылы желдің бағытын анықтау.</p> <p>Қоршаған ортамен таныстыру, тәжірибелік жұмыс, еңбекке баулу Қоршаған ортамен таныстыру</p>	<p>Бұлттар аспанда қалай қозғалады? 4 Еңбекке баулу: Көгалдандыру жұмыстарына көмектесу. Тәжірибе: "Бұлт қайдан пайда болады?" Жылы суға мұз салып, бумен бұлттың түзілуін бақылау.</p> <p>Адамгершілік, экологиялық білім, еңбекке баулу, қамқорлық дағдыларын қалыптастыру эксперименттік жұмыс Қоршаған ортамен таныстыру</p> <p>Су қауіпсіздігі Мақсаты: Балаларға суға жақын жерлерде қауіпсіздікті сақтау қажеттілігін түсіндіру. Іс-әрекет:Су қоймаларының жанында ересектерсіз ойнамау керектігін түсіндіру. Балалармен судың қауіпті жерлерін көрсету арқылы түсіндіру (мысалы, терең суға бармау).</p>	<p>Су қайдан келеді? 4 Еңбекке баулу: Өсімдіктерді суару. Тәжірибе: "Су қайда кетті?" Суға мақта малып, ол қайда сіңетінін қарау.</p> <p>Адамгершілік, экологиялық білім, еңбекке баулу, қамқорлық дағдыларын қалыптастыру эксперименттік жұмыс Қоршаған ортамен таныстыру</p>	<p>3 Бақылау: Өсімдіктердің түсі, пішіні қандай? 4 Еңбекке баулу: Гүлдерді, ағаштарды суару. Тәжірибе: "Өсімдік қалай өседі?" Су салынған мақтаға дән сеуіп, бірнеше күн бойы өзгерісін бақылау.</p> <p>Адамгершілік, экологиялық білім, еңбекке баулу, қамқорлық дағдыларын қалыптастыру эксперименттік жұмыс Қоршаған ортамен таныстыру</p>
<p>Балалардың үйге қайтуы 16:35-17:00</p>	<p>Бүгінгі күннің қалай өткені туралы, баланың жетістіктері қандай</p>	<p>Ата аналармен балалардың бүгінгі іс-әрекеттері</p>	<p>Ата аналармен балалардың бүгінгі іс-әрекеттері</p>	<p>.Ата-аналарға балалардың жеке бас гигиенасына назар аудару керектігін</p>	<p>Балалардың денсаулығы жайлы әңгімелесу</p>

	болғаны туралы сөйлесу	туралы әңгімелесу.	туралы әңгімелесу.	ескерту.Балалардың тәрбиешіден сұранып үйге қайтуы.	
--	------------------------	--------------------	--------------------	---	--

Тәрбиеші: Досымбекова А

Балабақша әдіскері:  А.Алибаева

Тәрбиелеу білім беру процесі
ЖШС «Нұрдәулет-бақ»бөбекжай балабақшасы
2025 оқу жылы
Ортаңғы топ, «Балапан» 3-жас
Наурыз 2-апта

«Тәуелсіздік –тәтті сөз ғана емес,ұлттық жауапкершілік»

Күн тәртібі	Демалыс	Сейсенбі 11.03.2025	Сәрсенбі 12.03.2025	Бейсенбі 13.03.2025	Жұма 14.03.2025
<p>Балаларды Қабылдау 08:00-08:15</p>		<p>Балаға көңіл бөліп, оның үйде немен айналысқанын, көңіл-күйін сұрау. Егер бала мазасызданса, оны жұбату, қолдау көрсету</p> <p>Медбике тексеруі</p> <p>«Күй күмбірі» - Тәттімбет Қазанғапұлы – "Саржайлау", "Бестөре"</p> <p>балалардың музыканы эмоционады қабылдауды, түсінуді, қадірлей білуді қалыптастыру, ұлттық мәдениетке қызығушылықты арттыру</p>	<p>Баладан қандай көңіл күймен келгенін сұрау. Баланы шкафқа киімін шешуге көмек көрсету</p> <p>Медбике тексеруі</p> <p>«Күй күмбірі» - Дина Нұрпейісова – "Әсемқоңыр", "Бұлбұл"</p> <p>балалардың музыканы эмоционады қабылдауды, түсінуді, қадірлей білуді қалыптастыру, ұлттық мәдениетке қызығушылықты арттыру</p>	<p>Балалардың терісін, дене қызуын, сыртқы келбетін тексеру. Баланың өзімен қатар балалармен байланыс жасауына көмек көрсету.</p> <p>Медбике тексеруі</p> <p>«Күй күмбірі» - Қазанғап Тілепбергенұлы – "Көкіл", "Шыныаяқ тастар"</p> <p>балалардың музыканы эмоционады қабылдауды, түсінуді, қадірлей білуді қалыптастыру, ұлттық мәдениетке қызығушылықты арттыру</p>	<p>Әр баланы күлімсіреп, есімімен атап қарсы алу, Бұл балаға өзін ерекше сезінуге мүмкіндік беру.</p> <p>Медбике тексеруі</p> <p>«Күй күмбірі» - Құрманғазы Сағырбайұлы – "Сарыарқа", "Адай"</p> <p>балалардың музыканы эмоционады қабылдауды, түсінуді, қадірлей білуді қалыптастыру, ұлттық мәдениетке қызығушылықты арттыру</p>

<p>Ата-аналармен немесе баланың басқада заңды өкілдерімен әңгімелесу, кеңес беру 08:15-08:30</p>		<p>Ата-анаға кеңес: Экскурсия: Балабақшадағы сабақтар мен ойын орталарын көрсету. Тәрбиешілермен кездесу: Балалардың күн тәртібі, оқу-дамыту жұмыстары туралы ақпарат беру.</p>	<p>Психологтың кеңесі: Кеңес: "Мен өзім!" әдісі – Балаға өздігінен киініп, шешінуге мүмкіндік беру. "Таңертеңгілік гигиена ойын түрінде" – Қуыршақтарға қол жуу, тіс тазалау әрекеттерін көрсету.</p>	<p>Ата-аналармен әңгіме: "Баланың шығармашылық қабілетін дамыту" Мақсаты: Баланың сурет салу, жапсыру, мүсіндеу дағдыларын жетілдіру. Көркем шығармашылыққа деген қызығушылығын арттыру. Талқыланатын мәселелер: Үйде қарапайым шығармашылық бұрышын жасау. Баланың қиялын дамыту үшін сурет салу, колөнер жасау.</p>	<p>Ата –аналармен әңгіме: "Баламен сапалы уақыт өткізу жолдары" Мақсаты: Баламен қарым-қатынасты нығайту. Қызықты әрі пайдалы іс-әрекеттерді ұйымдастыру. Талқыланатын мәселелер: Отбасылық дәстүрлерді енгізу. Телефон мен теледидардың баланың дамуына әсері</p>
<p>Балалардың іс-әрекеті (ойын, танымдық, коммуникативтік, шығармашылық эксперименталдық, еңбек, қимыл, бейнелеу, дербес және басқалары) 08:30-08:55</p>		<p>«Қазақтың ұлттық ойындары» Мақсаты: Балаларды қазақтың дәстүрлі ойындарымен таныстыру. Қимыл-қозғалыс белсенділігін арттыру. Танымдық: «Бес тас», «Асық» ойыны туралы әңгімелеу. Ойын: «Асық ату» (қол және көз үйлесімділігін дамыту). Қимыл: «Қыз қуу» (спорттық жарыс ойыны).</p>	<p>. «Қазақтың ұлттық тағамдары» Мақсаты: Балаларды қазақтың ұлттық тағамдарымен таныстыру. Еңбек дағдыларын қалыптастыру. Танымдық: Құрт, бауырсақ, қымыз туралы әңгіме. Ойын: «Аспазшылар» (тағам суреттерін сәйкестендіру ойыны). Еңбек: Қамыр илеп, бауырсақтың пішінін</p>	<p>«Ұлттық құндылықтармен танысу» Мақсаты: Балаларды қазақ халқының ұлттық мәдениетімен таныстыру. Ұлттық бұйымдармен жұмыс істеу арқылы тактильді моториканы дамыту. Танымдық: Қазақтың ұлттық киімдері мен әшекейлерін таныстыру. Ойын: «Бұл қандай зат?» (балалар көзін жұмып</p>	<p>«Табиғат және тәжірибе» Мақсаты: Табиғи материалдарды зерттеу арқылы эксперимент жасау. Тактильді моториканы дамыту. Эксперимент: «Су сіңе ме?» (әртүрлі материалдармен тәжірибе жасау). Ойын: «Табиғатты таны» (жапырақ, құм, тас арқылы сипау және тану). Танымдық: Топырақ, құм, су қасиеттерін</p>

		<p>Шығармашылық: Асықтарды бояу, ұлттық өрнектермен безендіру.</p> <p>Қауіпсіздік: Жүгіріс кезінде бір-біріне соғылып қалмау, ойында қауіпсіздік ережелерін сақтау.</p> <p>Шығармашылық, танымдық. Еңбек әрекеті мен қауіпсіздік дағдыларын дамыту</p>	<p>жасау.</p> <p>Қимыл: «Бауырсақ домалап барады» (доппен қимыл-қозғалыс ойыны).</p> <p>Қауіпсіздік: Ас дайындауда ыстық заттардан сақтану ережелері.</p> <p>Шығармашылық, танымдық. Еңбек әрекеті мен қауіпсіздік дағдыларын дамыту</p>	<p>ұлттық бұйымды сипап таниды).</p> <p>Шығармашылық, танымдық. Еңбек әрекеті мен қауіпсіздік дағдыларын дамыту</p>	<p>түсіндіру.</p> <p>Шығармашылық: Құммен сурет салу.</p> <p>Қауіпсіздік: Табиғи материалдармен ойнағанда тазалық сақтау.</p> <p>Шығармашылық, танымдық. Еңбек әрекеті мен қауіпсіздік дағдыларын дамыту</p>
<p>Танертенгілік жаттығу 08:55-09:00</p>	<p>Таңғы жаттығу кешені №6</p> <p>"Теңізге саяхат" Музыка: "Кеме жүріп келеді" "Желкенді кемеңіз қозғалысы" – Қолды жан-жаққа жайып, баяу айналу. "Толқындар тербеледі" – Оңға, солға ырғалу. "Балықтар жүзіп жүр" – Қолды денеге жақын ұстап, шеңбер жасап қимылдау. "Шалшықтан секіру" – Бір орында секіру. "Дем аламыз" – Терең тыныс алып, баяу еңкею.</p>	<p>Таңғы жаттығу кешені №7</p> <p>"Ғарышқа ұшу" Музыка: "Ғарышкер боламыз" "Зымыран ұшты" – Қолды жоғары көтеріп, баяу көтеріліп, секіру. "Жерсерік айналады" – Белді айналдыра бұру. "Айда секіру" – Жайлап секіру, баяу қозғалу. "Жұлдыздар жанып-өшті" – Қолды жоғары көтеріп, шапалақ ұру. "Қайтадан Жерге оралдық" – Терең тыныс алып, қолды төмен түсіру.</p>	<p>Таңғы жаттығу кешені №8</p> <p>"Көңілді пойыз" Музыка: "Шу-шу, паровоз!" "Пойыз жүріп келеді" – Аяқты бірінен соң бірін қойып жүру. "Бу шығару" – Қолды жоғары көтеріп, "ш-ш-ш" деп айту. "Вагондарды қосамыз" – Қолды екі жаққа созып, баяу сермеу. "Туннельден өту" – Еңкейіп, алақанды жерге қойып, еңбектеу. "Пойыз тоқтады" – Қолды төмен түсіріп, баяу демалу.</p>	<p>Таңғы жаттығу кешені №9</p> <p>"Алаңда серуен" Музыка: "Балақайлар билейді" "Күнге созыламыз" – Қолды жоғары көтеріп, созылу. "Гүлдер тербеледі" – Денені оңға, солға баяу бұру. "Көбелектер ұшты" – Қолды екі жаққа жайып, жеңіл секіру. "Құстар қанат қағады" – Қолды жайлап сермеу. "Дем аламыз" – Терең тыныс алып, қолды төмен түсіру.</p>	

<p>Таңғы ас 09:00-09:20</p>		<p>Балалар өз орындарына тыныш отырып, тәрбиешінің белгісін күтеді. "Рақмет" және "Ас дәмді болсын!" деген сыпайы сөздерді үйренеді. (мәдени-гигиеналық дағдылар, өзіне-өзі қызмет ету)</p>	<p>Балаларды тамақтанар алдында қол жууға үйрету. Әр баланың өз орамалдарымен қолды сүртуін талап ету. Балаларды қасықпен тамақ жеуге, майды нанға жағуға үйрету. Әр бала өз ыдысын дұрыс пайдалануды үйренеді. (мәдени-гигиеналық дағдылар, өзіне-өзі қызмет ету)</p>	<p>Ыстық тамақтың буы шыққанда, үрлеу немесе суып қалғанын күту керектігін түсіндіру. Шанышқы, қасықты дұрыс ұстауға дағдыландыру. Тамақты үстел басында асықпай жеуге үйрету. (мәдени-гигиеналық дағдылар, өзіне-өзі қызмет ету)</p>	<p>"Бұл қандай тағам?" – Бүгінгі мәзір туралы әңгімелеу. "Қандай тағам пайдалы?" – Дәрумендер туралы қысқа түсінік. (мәдени-гигиеналық дағдылар, өзіне-өзі қызмет ету)</p>
<p>Ұйымдастырылған іс-әрекетті өткізуге Дайындық ҮІӨ 09:20-09:30</p>		<p>Топта ұйымдастырылған орталықтарда балалардың түрлі әрекеттерін ұйымдастыруға қажетті заттар мен материалдарды әзірлеу</p>	<p>Топта ұйымдастырылған орталықтарда балалардың түрлі әрекеттерін ұйымдастыруға қажетті заттар мен материалдарды әзірлеу</p>	<p>Топта ұйымдастырылған орталықтарда балалардың түрлі әрекеттерін ұйымдастыруға қажетті заттар мен материалдарды әзірлеу</p>	<p>Топта ұйымдастырылған орталықтарда балалардың түрлі әрекеттерін ұйымдастыруға қажетті заттар мен материалдарды әзірлеу</p>

<p>Кестеге сәйкес ҮІӨ09:30-09:50</p>		<p>Дене тәрбиесі "Көктемгі секірулер" (Секіру) Мақсаты: Балалардың аяқ бұлшықеттерін нығайту, тепе-теңдік дағдысын қалыптастыру. Жаттығулар: "Қояндар секіреді" – Балалар екі аяқпен жоғары секіреді. "Лалагүлге секіру" – Балалар дөңгелек сызықтарға секіреді. "Бұлттардан секіру" – Балалар әртүрлі қашықтыққа секіреді.</p>	<p>Музыка. "Көңілді би" Мақсаты: Балалардың қимыл-қозғалыс үйлесімділігін жетілдіру. Ойын барысы: Балалар шеңберде тұрады. Қазақтың әуезді күйі қосылғанда, олар ырғаққа сай алақан соғып, аяқтарын кезекпен қойып билейді. Би қозғалыстары: Қолды жоғары көтеріп айналу. Аяқты кезекпен алға созу. Тізені бүгіп, ырғақты қимыл жасау.</p>	<p>Дене тәрбиесі "Орманға саяхат" (Бұрылып, заттарды айналып жүру) Мақсаты: Балалардың кеңістікте бағдарлауын, айналып жүру қабілетін дамыту. Жаттығулар: "Ағаштарды айналып өт" – Балалар кегли немесе орындықтарды айналып жүреді. "Қасқырдан қаш" – Балалар қасқырдан қашқан қояндар сияқты тез бұрылып, айналып жүреді. "Күн мен ай" – Балалар күн шыққанда сағат тілі бағытымен айналып жүреді, ай шыққанда – кері бағытта.</p>	<p>Қазақ тілі "Қ, Ә дыбыстарын үйренеміз" Мақсаты: Балаларды қ, ә дыбыстарын дұрыс айтуға үйрету. Ойын барысы: Балаларға қ, ә дыбыстары кездесетін сөздер көрсетіледі (қала, қар, қасқыр, әже, ән, әдемі). сөздерді баяу айтып, балалар қайталайды. Ойын түрінде: «Қасқыр қалай ұлиды?» (Балалар «құ-ұ-ұ» деп қайталайды). «Әже бізге не айтады?» («Әй, ботам!»).</p>
--	--	--	--	---	--

<p>Серуенге дайындық 09:50-10:10</p>		<p>"Көктемде қалай киінеміз?" (Серуенге дұрыс киіну дағдысын бекіту) балаларға көктемгі ауа райына сәйкес киіну керектігін түсіндіру "Не артық?" ойыны – әртүрлі киімдерді көрсетіп, балалар тек көктемгі киімдерді таңдайды. Балалар өздігінен киініп, бір-біріне көмектеседі.</p>	<p>"Менің көктемгі киімім" (Сөздік қорды байыту) Балалар серуенге киетін киімдерін атайды (күртеше, бәтеңке, бас киім, қолғап). Балаларға киім атауларын дұрыс айтуға көмектесу.</p>	<p>"Киім қайда тұрады?" (Тазалыққа және тәртіпке баулу) Балалар киімдерін шкапка дұрыс орналастыруды үйренеді. «Киімдер қайда тұрады?» ойыны – Балаларға әртүрлі заттарды көрсетіп, қайсысы қайда тұратынын айтады (бас киім – жоғарғы сөреде, аяқ киім – төменгі сөреде). балалардың өз киімдерін дұрыс жинауын қадағалу.</p>	<p>"Серуенге дайынбыз!" (Барлық дағдыларды бекіту) Балалар ешкімнің көмегінсіз өз бетімен киінеді. "Кім жылдам?" ойыны – Балалар ретімен тез әрі дұрыс киінеді. барлық балаларды мақтап, серуенге жақсы көңіл-күймен шығуын қамтамасыз ету.</p>
<p>Серуен 10:10-12:00</p>		<p>Серуен картотекасы №11 "Көктемгі кемпірқосақ"</p> <p>1 Балалардың дербес әрекеті: Кемпірқосақ түстерін ажырату.</p> <p>2 Қимылды ойын: «Түстер әлемі» ойыны (тәрбиеші белгілі бір түсті атаса, сол түстегі затқа қарай жүгіру).</p> <p>3 Бақылау: Кемпірқосақ қай кезде пайда болады?</p> <p>4 Еңбекке баулу: Түрлі түсті гүлдерді отырғызу.</p> <p>Тәжірибе: "Кемпірқосақ жасау"</p>	<p>Серуен картотекасы №12 "Көктемдегі өзгерістер"</p> <p>1 Балалардың дербес әрекеті: Ағаш бүршіктерін бақылау, оларды қолмен ұстау.</p> <p>2 Қимылды ойын: «Көктем келді» ойыны (тәрбиеші табиғаттың бір элементін айтса, балалар оны қимылмен көрсетеді).</p> <p>3 Бақылау: Ағаш бүршіктері мен жапырақтардың өзгерісін көру.</p> <p>4 Еңбекке баулу: Аула тазалау, ағаш түбін суару.</p> <p>Тәжірибе: "Ағаш</p>	<p>Серуен картотекасы №13 "Көктемгі құстар"</p> <p>1 Балалардың дербес әрекеті: Құстарды бақылау, дыбыстарын тыңдау.</p> <p>2 Қимылды ойын: «Құстар ұшты» ойыны (тәрбиеші айтқанда қолды жоғары сермеп «үшу»).</p> <p>3 Бақылау: Құстар немен қоректенеді?</p> <p>4 Еңбекке баулу: Құстарға жем шашу, ұя жасау.</p> <p>Тәжірибе: "Қанат не</p>	<p>Серуен картотекасы №14 "Күннің жылуы"</p> <p>1 Балалардың дербес әрекеті: Беті мен алақандарын күнге тосып, оның жылуын сезіну.</p> <p>2 Қимылды ойын: «Күн мен бұлт» ойыны (тәрбиеші «күн» десе – балалар қолдарын жоғары көтеріп секіреді, «бұлт» десе – бүгіліп, тығылады).</p> <p>3 Бақылау: Күн шыққанда ауа қалай өзгереді?</p> <p>4 Еңбекке баулу: Күнге қарау үшін көзілдіріктерді тазалау.</p>

		<p>Айнаға су бүркіп, күннің сәулесін түсіріп кемпіркосақ шығару.</p> <p>(Экологиялық мәдениет дағдысы Қоршаған ортамен таныстыру тәжірибелік жұмыс)</p>	<p>бүршіктері қалай ашылады?" Суық суға және жылы суға ағаш бұтағын салып, бүршіктердің ашылу жылдамдығын салыстыру.</p> <p>(Саяхат ойын, Экологиялық мәдениет дағдысы Қоршаған ортамен таныстыру, еңбекке баулу)</p>	<p>үшін керек?" Желпуіш немесе қағазды желпу арқылы ауа қозғалысын сезіну.</p> <p>(Саяхат ойын, Экологиялық мәдениет дағдысы Қоршаған ортамен таныстыру, еңбекке баулу)</p>	<p>Тәжірибе: "Күн энергиясы" Қара және ақ қағаздың үстіне мұз қойып, қайсысы тезірек еритінін бақылау.</p> <p>(Әңгіме ойын Экологиялық мәдениет дағдысы Қоршаған ортамен таныстыру, тәжірибелік жұмыс)</p>
<p>Серуеннен оралу 12:00-12:20</p>		<p>Даладан топқа кірерде балаларды бір бірінің артынан реттілікпен жүруді дағдыландыру Дербестікке дағдыландыруға, сөздік қорды балалардың киімдерінің, аяқ киімдерінің атауларымен байытуға Өзіне-өзі қызмет ету дағдысын қалыптастыру</p>	<p>Даладан топқа кірерде балаларды бір бірінің артынан реттілікпен жүруді дағдыландыру Өзіне қызмет көрсетуге, өздігінен реттілікпен шешінуді үйрету, киімдерін шкафтарға салуға, , оларды мейірімділікке, бір-біріне көмектесуге баулу Өзіне-өзі қызмет ету дағдысын қалыптастыру</p>	<p>Даладан топқа кірерде балаларды бір бірінің артынан реттілікпен жүруді дағдыландыру Кір киімдерді тәрбиешіге ескертіп ауыстыру , қолдарын көпіршітіп жуу Жеке гигиенаны сақтауға баулу</p>	<p>Даладан топқа кірерде балаларды бір бірінің артынан реттілікпен жүруді дағдыландыру Өзіне қызмет көрсетуге, өздігінен реттілікпен шешінуді үйрету, киімдерін шкафтарға салуға, , оларды мейірімділікке, бір-біріне көмектесуге баулу Өзіне –өзі қызмет етуге баулу</p>
<p>Түскі ас 12:20-13:00</p>		<p>Балаларды тамақтанар алдында қол жууға үйрету. Әр баланың өз орамалдарымен қолды сүртуін талап ету. Балаларға үстелдегі тағамдарды атап, олардың</p>	<p>Балаларды тамақтанар алдында қол жууға үйрету. Әр баланың өз орамалдарымен қолды сүртуін талап ету. Балаларды қасықпен тамақ жеуге, майды нанға жағуға</p>	<p>Балаларды тамақтанар алдында қол жууға үйрету. Әр баланың өз орамалдарымен қолды сүртуін талап ету. Балаларға: Ас ішкеннен кейін алғыс айтуға үйрету</p>	<p>Балаларды тамақтанар алдында қол жууға үйрету. Әр баланың өз орамалдарымен қолды сүртуін талап ету. Балаларға: Үстелді таза ұстау.</p>

		<p>түр-түсін, пішінін және дәмін сипаттау. (мәдени-гигиеналық дағдылар, өзіне-өзі қызмет ету)</p>	<p>үйрету. Әр бала өз ыдысын дұрыс пайдалануды үйренеді. (мәдени-гигиеналық дағдылар, өзіне-өзі қызмет ету)</p>	<p>("Рақмет"). Тамақтан соң қолын сүрту және ыдысын жинастыруға көмектесу. (мәдени-гигиеналық дағдылар, өзіне-өзі қызмет ету)</p>	<p>Төгіліп қалған тамақты сүртуге көмектесу. Балалардан алдарына қойылған тағамның атын сұрау, дұрыс тамақтану туралы мәлімет беру (мәдени-гигиеналық дағдылар, өзіне-өзі қызмет ету)</p>
<p>Күндізгі ұйқы13:00-14:55</p>		<p>Балаларға өздігінен киімдерін шешіп, ұйықтар алдындағы киімдерін киюге дағдыландыру Балалар ұйықтайтын бөлмені алдын-ала желдету ұйықтар алдында балаларға кітап оқу (өзіне-өзі қызмет ету дағдылары, тыңдау дағдысын қалыптастыру)</p>	<p>Балаларға өздігінен киімдерін шешіп, ұйықтар алдындағы киімдерін киюге дағдыландыру Ұйықтар алдында балаларға кітап оқу Аудио ертегі қосу (өзіне-өзі қызмет ету дағдылары, тыңдау дағдысын қалыптастыру)</p>	<p>Балаларға өздігінен киімдерін шешіп, ұйықтар алдындағы киімдерін киюге дағдыландыру Балалар ұйықтайтын бөлмені алдын-ала желдету Бесік жырын айту (өзіне-өзі қызмет ету дағдылары, музыка)</p>	<p>Балаларға өздігінен киімдерін шешіп, ұйықтар алдындағы киімдерін киюге дағдыландыру Ұйықтар алдында балаларға кітап оқу (өзіне-өзі қызмет ету дағдыларын қалыптастыру)</p>
<p>Біртіндеп ұйқыдан ояту, сауықтыру шаралары 14:55-15:15</p>		<p>Құстардың шырылын еліктейтін дыбыстар немесе табиғи музыка қосу. Бала оянғаннан кейін, төсекте отырып, жеңіл созылу жаттығуларын жасау. «Денсаулық жолдарымен жүргізу» Жұмсақ және қатты жолдар</p>	<p>Балалармен бірге терең тыныс алу және дем шығару жаттығуларын жасау тыныс алу жаттығулары: Мұрын арқылы терең тыныс алу және ауыз арқылы жай шығару. «Денсаулық жолдарымен жүргізу»</p>	<p>Жағымды музыкамен біртіндеп ояту; - қолдар мен аяқтарды керу, созу, көтеріп, түсіруге жаттығулар, Көз жаттығуларын жасау «Денсаулық жолдарымен жүргізу» Түйіршікті, усақ және ірі моншақты жолдар</p>	<p>Жалпақ табандылықтың алдын алу мақсатында «Денсаулық жолдарымен жүргізу» Жұмсақ және қатты жолдар</p>

			құмды жолдар		
<p>Бесін ас 15:15-15:30</p>		<p>Балаларды тамақтанар алдында қол жууға үйрету. Әр баланың өз орамалдарымен қолды сүртуін талап ету. Балаларға үстелдегі тағамдарды атап, олардың түр-түсін, пішінін және дәмін сипаттау.</p> <p>(мәдени-гигиеналық дағдылар, өзіне-өзі қызмет ету)</p>	<p>Балаларды тамақтанар алдында қол жууға үйрету. Әр баланың өз орамалдарымен қолды сүртуін талап ету. Балаларды қасықпен тамақ жеуге, майды нанға жағуға үйрету. Әр бала өз ыдысын дұрыс пайдалануды үйренеді.</p> <p>(мәдени-гигиеналық дағдылар, өзіне-өзі қызмет ету)</p>	<p>Балаларды тамақтанар алдында қол жууға үйрету. Әр баланың өз орамалдарымен қолды сүртуін талап ету. Балаларға: Ас ішкеннен кейін алғыс айтуға үйрету ("Рақмет"). Тамақтан соң қолын сүрту және ыдысын жинастыруға көмектесу.</p> <p>(мәдени-гигиеналық дағдылар, өзіне-өзі қызмет ету)</p>	<p>Балаларды тамақтанар алдында қол жууға үйрету. Әр баланың өз орамалдарымен қолды сүртуін талап ету. Балаларға: Үстелді таза ұстау. Төгіліп қалған тамақты сүртуге көмектесу. Балалардан алдарына қойылған тағамның атын сұрау, дұрыс тамақтану туралы мәлімет беру</p> <p>(мәдени-гигиеналық дағдылар, өзіне-өзі қызмет ету)</p>
<p>Балалардың дербес әрекеті (баяу қимылды ойындар, үстел үсті ойындары, бейнелеу әрекеті, кітаптар қарау және тағы басқа әрекеттер) 15:30-15:55</p>		<p>"Пішіндер әлемі" Мақсаты: Геометриялық пішіндерді тану (дөңгелек, үшбұрыш, шаршы). Пішіндерден әртүрлі заттар құрастыру. Шағын тақпақ жаттау арқылы сөздік қорды дамыту. Ойын барысы: Математика негізі "Пішіндерді тап" – Берілген пішіндерді дұрыс атау. Құрастыру "Үй салайық" – Шаршы,</p>	<p>"Кім көп жинайды?" Мақсаты: Көлем ұғымдарын ажырату (үлкен-кіші). Логикалық ойлау дағдыларын дамыту. Оқиғаны байланыстырып айтуға баулу. Ойын барысы: Математика негізі "Кімнің мұнарасы биік?" – Балалар текше жинайды. "Кім жылдам?" – Үлкен және кіші заттарды сұрыптау. Көркем әдебиет: "Шалқан" ертегісін</p>	<p>"Орманға саяхат" Мақсаты: Сандарды ретімен қою және санау. Құрылыс материалдарын пайдаланып көпір жасау. Қысқа әңгіме құрастыру. Ойын барысы: Құрастыру "Аюға көпір жасаймыз" – Құрылыс материалдарынан көпір салу. Математика негізі "Орман аңдарын санайық" – Балалар орман аңдарын</p>	<p>"Көңілді вагондар" Мақсаты: Бірдей заттарды табу. Логикалық ойлау мен сөйлеуді дамыту. Санамақ айту арқылы тіл байлығын жетілдіру. Ойын барысы: Математика негізі "Қай вагон үлкен?" – Балалар вагондарды салыстырады. Құрастыру "Пойызды құрастырайық" – Бірдей вагондардан пойыз жасау. Көркем әдебиет: Санамақ жаттау.</p>

		<p>үшбұрышты пайдаланып үй құрастыру. Көркем әдебиет: " дөңгелек туралы жұмбақ жасыру"</p> <p>Көркем әдебиет Математика негізі, Құрастыру дамыту,сөздік қорды дамыту</p>	<p>сахналау.</p> <p>Көркем әдебиет Математика негізі,</p>	<p>орналастырады. Көркем әдебиет: "Аю мен қоян" ертегісін аудиомен тыңдау.</p> <p>Көркем әдебиет Математика негізі,сөздік қорды дамыту</p>	<p>Көркем әдебиет Математика негізі, сөздік қорды дамыту</p>
<p>Жеке баламен жұмыс 15:55-16:15</p>		<p>Мониторинг бойынша Лаззат пен Асанға Логикалық ойындар: Баламен бірге логикалық тапсырмаларды орындау, пазлдар мен құрастыру ойындарын ойнау. Сандық тапсырмалар: Сандық тапсырмаларды орындау арқылы баланың есептеу дағдыларын дамыту.</p>	<p>Мониторинг бойынша Лаззат пен Асанға Баланың ойлау қабілетін дамыту. Заттар арасындағы байланысты түсіндіру. Жұмыс түрлері: «Не артық?» – бір топ заттардың ішінен артық затты табу. «Қайсысы қайдан?» – жануарлар мен олардың мекенін сәйкестендіру. «Кім қайда тұрады?» – үй жануарлары мен жабайы жануарларды ажырату.</p>	<p>Мониторинг бойынша Лаззат пен Асанға Сұрақтар қою: Баламен сұхбаттасып, оған түрлі сұрақтар қойып, жауаптар алу, сөйлеу дағдыларын дамыту</p>	<p>Мониторинг бойынша Лаззат пен Асанға Саусақ бұлшықеттерін жетілдіру. Шығармашылық қабілеттерін дамыту. Жұмыс түрлері: Ермексаздан жеміс-мүкжемістер жасау. Қағазды бүктеу және жапсыру (қарапайым аппликация). Мата қиындыларынан сурет жасау.</p>

<p>Серуенге дайындық 16:15-16:20</p>		<p>"Бір-бірімізге көмектесеміз" (Қайырымдылық пен достықты дамыту) Балалар киіну кезінде бір-біріне көмек көрсетеді (мысалы, түймесін қадау, бас киімін кигізу).. Балалар «рахмет» және «өтінемін» сөздерін қайталап, әдептілікке дағдыланады.</p>	<p>"Менің көктемгі киімім" (Сөздік қорды байыту) Балалар серуенге киетін киімдерін атайды (күртеше, бәтеңке, бас киім, қолғап). Балаларға киім атауларын дұрыс айтуға көмектесу.</p>	<p>"Киім қайда тұрады?" (Тазалыққа және тәртіпке баулу) Балалар киімдерін шкафқа дұрыс орналастыруды үйренеді. «Киімдер қайда тұрады?» ойыны – Балаларға әртүрлі заттарды көрсетіп, қайсысы қайда тұратынын айтады (бас киім – жоғарғы сөреде, аяқ киім – төменгі сөреде). балалардың өз киімдерін дұрыс жинауын қадағалу</p>	<p>"Серуенге дайынбыз!" (Барлық дағдыларды бекіту) Балалар ешкімнің көмегінсіз өз бетімен киінеді. "Кім жылдам?" ойыны – Балалар ретімен тез әрі дұрыс киінеді. барлық балаларды мақтап, серуенге жақсы көңіл-күймен шығуын қамтамасыз ету</p>
<p>Серуен 16:20-16:35</p>		<p>Серуен картотекасы №15 "Көктемгі ағаштар" 1 Балалардың дербес әрекеті: Ағаш бұтағын ұстап, оның қатты-жұмсақ екенін анықтау. 2 Қимылды ойын: «Ағаш бол» (балалар ағаш сияқты тік тұрады, жел соқса – тербеледі). 3 Бақылау: Жапырақтар пайда болды ма? 4 Еңбекке баулу: Ағаш түбіне су құю. Тәжірибе: "Сұйықтық қалай қозғалады?"</p>	<p>Серуен картотекасы №16. "Көктемгі иістер" 1 Балалардың дербес әрекеті: Балалар гүлдің, дымқыл жердің, жапырақтың иісін сезуге тырысады. 2 Қимылды ойын: «Гүлге қонған көбелектер» (балалар гүлге қонып, қолдарын жайып отырады, тәрбиеші "жел соқты" десе – басқа гүлге ұшады). 3 Бақылау: Гүлдердің, жаңбырдан кейінгі иістің ерекшелігі. 4 Еңбекке баулу:</p>	<p>Серуен картотекасы №17 "Жапырақтардың өзгеруі" 1 Балалардың дербес әрекеті: Жаңа шыққан жапырақтарды қарау, қолмен сипау. 2 Қимылды ойын: «Желмен тербелген жапырақтар» (балалар жел соққанда тербеледі, жаңбыр жауса – бүріседі). 3 Бақылау: Жасыл жапырақтар қалай ашылады? 4 Еңбекке баулу:</p>	<p>Серуен картотекасы №18 "Су – тіршілік көзі" 1 Балалардың дербес әрекеті: Судың қалай таматынын, ағып жатқан судың дыбысын тыңдау. 2 Қимылды ойын: «Су толқыны» (балалар қолдарын баяу әрі серпінді қозғалтады). 3 Бақылау: Су мөлдір ме? Ол немен ағады? 4 Еңбекке баулу: Суды үнемдеуді үйрену. Тәжірибе: "Судың пішіні бар ма?" Суды әртүрлі ыдыстарға</p>

		<p>Ақ гүлді түрлі-түсті суда қалдырып, оның боялғанын көру.</p> <p>(Еңбекке баулу ,коммуникативтік, танымдық дағдыларды дамыту, тәжірибелік жұмыс)</p>	<p>Кішкентай гүлдерге су құю. Тәжірибе: "Иістерді тану" Балалар көздерін жұмып, әртүрлі өсімдіктер мен заттардың иісін анықтайды.</p> <p>(Еңбекке баулу ,коммуникативтік, танымдық дағдыларды дамыту, тәжірибелік жұмыс)</p>	<p>Кепкен жапырақтарды жинау. Тәжірибе: "Жапырақтың құрылымын зерттеу" Лупамен жапырақтың тамырларын қарау.</p> <p>(Еңбекке баулу ,коммуникативтік, танымдық дағдыларды дамыту, қоршаған ортамен таныстыру , тәжірибелік жұмыс)</p>	<p>құйып, оның пішіні қалай өзгередінін бақылау.</p> <p>(Еңбекке баулу ,коммуникативтік, танымдық дағдыларды дамыту , қоршаған ортамен таныстыру , тәжірибелік жұмыс)</p>
<p>Балалардың үйге қайтуы 16:35-17:00</p>		<p>Ата –аналармен балалардың тазалықтары жайлы әңгімелесу Балалардың тәрбиешіден сұранып үйге қайтуы.</p>	<p>Ата аналармен балалардың бүгінгі іс-әрекеттері туралы әңгімелесу.</p>	<p>.Ата-аналарға балалардың жеке бас гигиенасына назар аудару керектігін ескерту.Балалардың тәрбиешіден сұранып үйге қайтуы.</p>	<p>Балалардың денсаулығы жайлы әңгімелесу Тәрбиеші ата-аналарға баланың күнін қалай өткізетіні туралы қысқаша ақпарат береді.</p>

Тәрбиеші: Досымбекова А

Балабақша әдіскері:



А.Алибаева

\

Тәрбиелеу білім беру процесі
ЖШС «Нұрдәулет-бақ»бөбекжай балабақшасы
2025 оқу жылы
Ортаңғы топ, «Балапан» 3-жас
Наурыз 3-апта

«Ар-намыс қана тәуелсіздікке тірек бола алады»

Күн тәртібі	Дүйсенбі 17.03.2025	Сейсенбі 18.03.2025	Сәрсенбі 19.03.2025	Бейсенбі 20.03.2025	Жұма Демалыс
<p>Балаларды Қабылдау 08:00-08:15</p>	<p>Балаларды көтеріңкі көңілді муызкамен қарсы алу.Балалардың үйде немен айналысқанын , бүгінгі көңіл күйін сұрау</p> <p>Медбике тексеруі</p> <p>ҚР Гимн орындау</p> <p>«Күй күмбірі» - Құрманғазы Сағырбайұлы – "Сарыарқа", "Адай"</p> <p>балалардың музыканы эмоционады қабылдауды, түсінуді, қадірлей білуді қалыптастыру, ұлттық мәдениетке қызығушылықты арттыру</p>	<p>Балаға көңіл бөліп, оның үйде немен айналысқанын, көңіл-күйін сұрау. Егер бала мазасызданса, оны жұбату, қолдау көрсету</p> <p>Медбике тексеруі</p> <p>«Күй күмбірі» - Тәттімбет Қазанғапұлы – "Саржайлау", "Бестөре"</p> <p>балалардың музыканы эмоционады қабылдауды, түсінуді, қадірлей білуді қалыптастыру, ұлттық мәдениетке қызығушылықты арттыру</p> <p>Ұлттық құндылықты дәріптеу</p> <p>«Ұлттық киімдер»: Балаларға қазақтың ұлттық киімдері туралы айтып, суреттер көрсету. Киімдерді көрсетіп,</p>	<p>Салемдесу</p> <p>Әр балаға ерекше көңіл бөліп, «Қайырлы таң! Бүгін күн қандай тамаша!» деп жылы сөз айту.</p> <p>Медбике тексеруі</p> <p>«Күй күмбірі» - балалардың музыканы эмоционады қабылдауды, түсінуді, қадірлей білуді қалыптастыру, ұлттық мәдениетке қызығушылықты арттыру</p>	<p>Салемдесу</p> <p>Жұмсақ, көңілді музыка қою арқылы баланың көңіл-күйін көтеру.</p> <p>Медбике тексеруі</p> <p>«Күй күмбірі» - балалардың музыканы эмоционады қабылдауды, түсінуді, қадірлей білуді қалыптастыру, ұлттық мәдениетке қызығушылықты арттыру</p>	

		олардың маңызын түсіндіру.			
<p>Ата-аналармен немесе баланың басқада заңды өкілдерімен әңгімелесу, кеңес беру 08:15-08:30</p>	<p>Ата-аналармен әңгіме: "Балаңыздың денсаулығын сақтау және нығайту" Мақсаты: Бала денсаулығын нығайту үшін пайдалы әдеттерді қалыптастыру. Балаға дұрыс тамақтану мен дене шынықтыру дағдыларын үйрету. Талқыланатын мәселелер: Балаңызға пайдалы әрі дұрыс тамақтану әдеттерін қалай қалыптастыру. Қозғалыс ойындарының денсаулыққа әсері. Салауатты өмір салтын үйрету.</p>	<p>Ата-анаға кеңес: "Балаға стрессті басқаруды үйрету" Мақсаты: Балаңыздың стресстік жағдайлармен қалай күресуін үйрету. Эмоциялық тұрақтылықты дамытуға көмек көрсету. Талқыланатын мәселелер: Стресстік жағдайларды болдырмау және балаға стресс жағдайларын жеңуге көмектесу жолдары. Балаға тыныштықты сақтауды үйрету. Эмоциялық сауықтыру әдістері.</p>	<p>Психологтың кеңесі: "Балаңыздың әлеуметтік дағдыларын дамыту" Мақсаты: Баланы басқа балалармен қарым-қатынас орнатуға үйрету. Әлеуметтік дағдыларды дамыту. Талқыланатын мәселелер: Баланың топтық ойындарға қатысуы. Достық қарым-қатынасты қалыптастыру. Балалар арасындағы қақтығыстарды шешу дағдыларын дамыту.</p>	<p>Ата-аналармен әңгіме: "Балаға өз-өзіне сенімді болуды үйрету" Мақсаты: Балаға сенімділік пен өзін-өзі бағалау дағдыларын қалыптастыру. Балаға өз мүмкіндіктерін тануға көмектесу. Талқыланатын мәселелер: Баланың өз мүмкіндіктерін бағалау және өз күшіне сену. Балаға мақсат қою және оған жету жолдарын көрсету. Табыстарды мадақтау мен баланың күш-жігерін бағалау.</p>	
<p>Балалардың іс-әрекеті (ойын, танымдық, коммуникативтік, шығармашылық эксперименталдық, еңбек, қимыл, бейнелеу, дербес және</p>	<p>«Қауіпсіздік ережелерін сақтау» Мақсаты: Балаларға қауіпсіздік ережелерін түсіндіру. Қауіптен сақтану дағдыларын қалыптастыру. Танымдық: «Жолда жүру ережелері». Ойын: «Қай жол</p>	<p>«Ұлттық тұрмыстық заттармен танысу» Мақсаты: Балаларды қазақ халқының тұрмыстық заттарымен таныстыру. Заттарды сипаттау арқылы сөздік қорын дамыту. Танымдық: Сандық, тостаған, кесе, күбі туралы</p>	<p>«Қауіпсіздік – әр күннің негізі» Мақсаты: Балаларды қауіпсіздік ережелерін сақтауға үйрету. Өрт, су, жол ережелері туралы түсініктерін бекіту. Танымдық: «От, су, электр – дос па, қас па?»</p>	<p>«Ұлттық ойындар күні» Мақсаты: Балаларды ұлттық ойындар арқылы шыдамдылыққа, шапшаңдыққа үйрету. Қимыл белсенділігін арттыру. Танымдық: «Ақ сүйек», «Алтыбақан», «Көкпар»</p>	

<p>басқалары) 08:30-08:55</p>	<p>белгісі?» (суреттер арқылы жол белгілерін табу). Қимыл: «Жол қиылысында» (бағдаршам ойыны). Эксперимент: «От пен су» (оттың қауіпті екенін көрсету, судың өшіретінін түсіндіру).</p> <p>Шығармашылық, танымдық. Еңбек әрекеті мен қауіпсіздік дағдыларын дамыту</p>	<p>әңгімелеу. Ойын: «Тап та айт» (заттарды сипау арқылы тауып, сипаттау). Шығармашылық: Сандық пішінін қағазға салып, оны ою-өрнектермен безендіру. Эксперимент: Ағаш пен саздан жасалған ыдыстардың айырмашылығын зерттеу. Қауіпсіздік: Үйде және балабақшада ыдыстарды қауіпсіз қолдану ережелері. Шығармашылық, танымдық. Еңбек әрекеті мен қауіпсіздік дағдыларын дамыту</p>	<p>(суреттермен жұмыс). Ойын: «Қай жерде қауіп бар?» (суреттерден қауіп көздерін табу). Қимыл: «Бағдаршам» (қызыл, сары, жасыл түстерге сәйкес қимыл жасау). Шығармашылық: Бағдаршам макетін жасау. Эксперимент: Сіріңкенің қалай тұтанатынын бақылау (тәрбиеші көрсетеді, балалар тек көреді). Қауіпсіздік: Өрт, суға батпау, электр құралдарын дұрыс пайдалану ережелері. Шығармашылық, танымдық. Еңбек әрекеті мен қауіпсіздік дағдыларын дамыту</p>	<p>ойындарының маңызын түсіндіру. Ойын: «Ақ сүйек» (балалардың іздеу қабілетін дамыту). Қимыл: «Көкпар» (жүгіріп жарысу ойыны). Шығармашылық: Ойындарға арналған шағын атрибуттар жасау (мысалы, таяқтан «жылқы» жасау). Қауіпсіздік: Жүгіріс ойындары кезіндегі жарақаттан сақтану жолдары. Шығармашылық, танымдық. Еңбек әрекеті мен қауіпсіздік дағдыларын дамыту</p>	
<p>Таңертенгілік жаттығу 08:55-09:00</p>	<p>Таңғы жаттығу кешені №10 "Көңілді орман" Музыка: "Ормандағы серуен" "Аюдың оянуы" – Қолды жоғары созып, керілу. "Қояндар секіреді" – Орындарында жеңіл секіру. "Құстар ұшты" – Қолды екі жаққа созып, баяу</p>	<p>Таңғы жаттығу кешені №11 "Автобуспен саяхат" Музыка: "Далада жүреміз" "Автобусты оталдырамыз" – Қолды алдыға созып, рөл айналдыру. "Жолда бұрылу" – Денені оңға, солға бұру. "Дөңгелектер айналады" – Аяқты кезекпен</p>	<p>Таңғы жаттығу кешені №12 "Кемпіркөсақ әлемі" Музыка: "Көңілді түстер" "Күнге қол созамыз" – Қолды жоғары көтеріп, керілу. "Желмен тербелеміз" – Денені оңға, солға еңкейту. "Жаңбыр тамшылайды" – Саусақтармен тырсылдатып, қолды төмен түсіру.</p>	<p>Таңғы жаттығу кешені №13 "Жануарлар биі" Музыка: "Зоопаркке бардық" "Арыстан керілді" – Қолды жоғары көтеріп, созылу. "Қасқыр орманды кезіп жүр" – Бір орында тізені жоғары көтеріп жүру. "Маймылдар тербеледі" – Қолды жан-</p>	

	сермеу. "Бұлақтан су ішеміз" – Алға еңкейіп, алақанмен су алу қимылы. "Үйге ораламыз" – Бір орында жүру, қолды жоғары-төмен қозғалту.	айналдыру. "Жолда кедергілерден өтеміз" – Орындарында жоғары секіру. "Автобус тоқтады" – Терең тыныс алу, демалу.	"Шалшықтан секіреміз" – Жеңіл секіру. "Кемпірқосақ сызып жатырмыз" – Қолмен доға сызу.	жаққа сермеу. "Құстар самғады" – Қолды екі жаққа жайып, айналу. "Жануарлар демалып жатыр" – Терең тыныс алу, еңкею.	
Таңғы ас 09:00-09:20	«Қолды жуу» (Гигиеналық дағды) Балаларды тамақтанар алдында қол жууға үйрету. Әр баланың өз орамалдарымен қолды сұртуін талап ету. "Қолды қалай жуамыз?" сұрағын қойып, әрекеттерін бақылау. "Сабынды алып жақ, суды ашып шайқайық" (мәдени-гигиеналық дағдылар, өзіне-өзі қызмет ету)	«Қолды жуу» (Гигиеналық дағды) Балаларды тамақтанар алдында қол жууға үйрету. Әр баланың өз орамалдарымен қолды сұртуін талап ету. Балаларға үстелдегі тағамдарды атап, олардың түр-түсін, пішінін және дәмін сипаттау. Мысалы: Сүтке піскен Геркулес ботқасы дәмді, май жағылған нан тәтті сүтті тәтті шай (мәдени-гигиеналық дағдылар, өзіне-өзі қызмет ету)	Майлықты дұрыс қолдануды, нанды үгітпей жеу қажет екенін ескертіп отыру Таңғы аспен таныстыру Үнемді пайдалану "Тағамды ысырап етпе" (Тағамды дұрыс қолдануға үйрету) Мақсаты: Балаларға тағамды ысырап етпей, тек қажет болған мөлшерде жеуге үйрету. Өткізу барысы: Балаларға тамақты тек қажет мөлшерде алып, оны толықтай жеуді үйрету. Тамақты ысырап етпедің маңызын түсіндіру. Мәдениетті тамақтану дағдысын үйрету	«Қолды жуу» (Гигиеналық дағды) Балаларға қолды дұрыс жуу дағдыларын үйрету. Балалар бөлмеге кіріп, алдымен қолдарын жылы сумен жуады. Тамақтануға дайындық	

<p>Ұйымдастырылған іс-әрекетті өткізуге Дайындық ҮІӘ 09:20-09:30</p>	<p>Топта ұйымдастырылған орталықтарда балалардың түрлі әрекеттерін ұйымдастыруға қажетті заттар мен материалдарды әзірлеу</p>	<p>"Жолда жүрсек сақ боламыз" Мақсаты: Қарапайым жол ережелерін түсіндіру. Ойын барысы: Ойыншық машиналармен ойнау кезінде балаларға жолда тек жаяу жүргінші жолымен жүруді, көшені тек белгіленген орыннан кесіп өтуді үйрету.</p>	<p>Ұйымдастырылған іс-әрекетке дайындық жасау, көрнекіліктерді дайындау, видео түсіндірмелер дайындау</p> <p>қарапайым сөйлемдерді қайталайды).</p>	<p>Барлық орталықтарды балалар әрекетіне қажетті заттар мен материалдармен толықтыру</p>	
<p>Кестеге сәйкес ҮІӘ09:30-09:50</p>	<p>Дене тәрбиесі "Көңілді қонжықтар" (Бұрылып, заттарды айналып жүру) Мақсаты: Балаларға бағытты сақтап жүру, айналып қозғалу дағдыларын үйрету. Ойын барысы: Балалар қонжықтар болып ойнайды. «Қонжықтар бал іздеп кетті!» дегенде балалар орындықтарды немесе кеглилерді айналып жүреді. «Аю келді!» деген белгіде, балалар тоқтап, орындарында тұра қалады. (Физикалық дағдыларды қалыптастыру)</p>	<p>Дене тәрбиесі Желмен жарысамыз" (Жүгіру) Мақсаты: Балалардың жүгіру дағдыларын, ептілігін дамыту. Ойын барысы: Балалар көбелектер болып ойнайды. «Жел ұрды!» дегенде, балалар әртүрлі бағытта жүгіреді. «Жел тоқтады!» дегенде, балалар тез тоқтап, тыныш тұруы керек. (Физикалық дағдыны қалыптастыру)</p>	<p>. Музыка "Жұптасып билейміз" Мақсаты: Балаларды жұппен би қимылдарын орындауға үйрету. Ойын барысы: Балалар екі-екіден жұптасады. қазақ биінің қарапайым элементтерін көрсету: Алақанды шапалақтау. Қолды белге қойып, жеңіл айналу. Бір аяқпен секіріп, екіншісін алға созу. Музыка қосылғанда, балалар жұптасып би қимылдарын қайталайды. (музыка – шығармашылық әрекет)</p>	<p>Дене тәрбиесі "Көңілді доптар" (Домалату, лақтыру, қағып алу) Мақсаты: Қол моторикасын, дәлдік пен шапшаңдықты дамыту. Ойын барысы: Балалар шеңберде тұрады. «Допты домалат!» дегенде, балалар допты бір-біріне домалатады. Кейіннен допты қақпаға домалатып жаттығады. (Физикалық , танымдық дағдыларды қалыптастыру Денешынықтыру)</p>	

<p>Серуенге дайындық 09:50-10:10</p>	<p>"Серуенге дайынбыз!" (Барлық дағдыларды бекіту) Балалар ешкімнің көмегінсіз өз бетімен киінеді. "Кім жылдам?" ойыны – Балалар ретімен тез әрі дұрыс киінеді. барлық балаларды мақтап, серуенге жақсы көңіл-күймен шығуын қамтамасыз ету</p>	<p>"Бір-бірімізге көмектесеміз" (Қайырымдылық пен достықты дамыту) Балалар киіну кезінде бір-біріне көмек көрсетеді (мысалы, түймесін қадау, бас киімін кигізу).. Балалар «рахмет» және «өтінемін» сөздерін қайталап, әдептілікке дағдыланады.</p>	<p>"Менің көктемгі киімім" (Сөздік қорды байыту) Балалар серуенге киетін киімдерін атайды (күртеше, бәтеңке, бас киім, қолғап). Балаларға киім атауларын дұрыс айтуға көмектесу.</p>	<p>"Киім қайда тұрады?" (Тазалыққа және тәртіпке баулу) Балалар киімдерін шкафқа дұрыс орналастыруды үйренеді. «Киімдер қайда тұрады?» ойыны – Балаларға әртүрлі заттарды көрсетіп, қайсысы қайда тұратынын айтады (бас киім – жоғарғы сөреде, аяқ киім – төменгі сөреде). балалардың өз киімдерін дұрыс жинауын қадағалу</p>	
<p>Серуен 10:10-12:00</p>	<p>Серуен картотекасы №19 "Көктемгі бұлт тар" 1 Балалардың дербес әрекеті: Аспандағы бұлттардың пішінін бақылау, қиялдау. 2 Қимылды ойын: «Бұлт пен жел» (балалар бұлт болып баяу жүреді, тәрбиеші "жел соқты" десе, олар тез қозғалады). 3 Бақылау: Бұлттар ақ па, сұр ма? Олар қозғалып жатыр ма? 4 Еңбекке баулу: Бұлттың көлеңкесінде ойнау, топырақтың</p>	<p>Серуен картотекасы №20 "Көктемгі өзен" 1 Балалардың дербес әрекеті: Судың ағысын бақылау, тас лақтыру. 2 Қимылды ойын: «Су ағысы» (балалар қолдарын созып, баяу ағады, тәрбиеші "тас түсті" десе, олар тоқтайды). 3 Бақылау: Өзен суы қандай түсті? Ол қайда ағып жатыр? 4 Еңбекке баулу: Өзеннің айналасын қоқыстан тазалау. Тәжірибе: "Судың</p>	<p>Серуен картотекасы №21 "Көктемгі су қоймалары" Құрылымдық элементтер: 1 Балалардың дербес әрекеті: Өзен, көл, бұлақтарды бақылау, шағылысты қарау. 2 Қимылды ойын: «Судың шуы» (балалар судың шуылын қолмен жасайды, ал тәрбиеші "тыныштық" дегенде тоқтайды). 3 Бақылау: Су ағысы қайда барады? Су мөлдір ме?</p>	<p>Серуен картотекасы №22 "Көктемгі ағаштар" 1 Балалардың дербес әрекеті: Жапырақтардың қалай шығып жатқанын бақылау. 2 Қимылды ойын: «Ағаштар желмен шайқалды» (балалар қолдарын созып, ағаш секілді теңселеді). 3 Бақылау: Ағаштар көктемде қалай өзгереді? 4 Еңбекке баулу: Ағаш түбін тазалау.</p>	

	<p>көлеңкеде және күн астында қандай екенін қарау.</p> <p>Тәжірибе: "Бұлт қайдан пайда болады?"</p> <p>Суық әйнекке дем шығарып, булануды бақылау.</p> <p>(Экологиялық мәдениет, еңбекке баулу, қамқорлық, шығармашылық дағдалырды қалыптастыру)</p>	<p>ағысы"</p> <p>Стақандағы суды еңкейтіп, оның қалай ағатынын бақылау.</p> <p>(Экологиялық мәдениет дағдысы Қоршаған ортамен таныстыру)</p>	<p>4Еңбекке баулу:</p> <p>Су қоймасының маңын таза ұстау.</p> <p>Тәжірибе: "Судың тазалығы"</p> <p>Бір стақан таза және бір стақан кір су қойып, айырмашылығын қарау.</p> <p>(Саяхат ойын, Экологиялық мәдениет дағдысы Қоршаған ортамен таныстыру, еңбекке баулу)</p>	<p>Тәжірибе:</p> <p>"Жапырақтар қалай өседі?"</p> <p>Кішкентай бұтақты суға салып, өзгерісін бақылау.</p> <p>(Экологиялық мәдениет дағдысы Қоршаған ортамен таныстыру)</p>	
<p>Серуеннен оралу</p> <p>12:00-12:20</p>	<p>Даладан топқа кірерде балаларды бір бірінің артынан реттілікпен жүруді дағдыландыру</p> <p>Өзіне қызмет көрсетуге, өздігінен реттілікпен шешінуді үйрету, киімдерін шкафтарға салуға, оларды мейірімділікке, бір-біріне көмектесуге баулу</p> <p>Өзіне-өзі қызмет ету дағдысын қалыптастыру</p>	<p>Даладан топқа кірерде балаларды бір бірінің артынан реттілікпен жүруді дағдыландыру</p> <p>Дербестікке дағдыландыруға, сөздік қорды балалардың киімдерінің, аяқ киімдерінің атауларымен байытуға</p> <p>Өзіне-өзі қызмет ету дағдысын қалыптастыру</p>	<p>Даладан топқа кірерде балаларды бір бірінің артынан реттілікпен жүруді дағдыландыру</p> <p>Өзіне қызмет көрсетуге, өздігінен реттілікпен шешінуді үйрету, киімдерін шкафтарға салуға, оларды мейірімділікке, бір-біріне көмектесуге баулу</p> <p>Өзіне-өзі қызмет ету дағдысын қалыптастыру</p>	<p>Даладан топқа кірерде балаларды бір бірінің артынан реттілікпен жүруді дағдыландыру</p> <p>Кір киімдерді тәрбиешіге ескертіп ауыстыру, қолдарын көпіршітіп жуу</p> <p>Жеке гигиенаны сақтауға баулу</p>	
<p>Түскі ас</p> <p>12:20-13:00</p>	<p>Балаларды тамақтанар алдында қол жууға үйрету. Әр баланың өз орамалдарымен қолды сүртуін талап ету.</p>	<p>Балаларды тамақтанар алдында қол жууға үйрету. Әр баланың өз орамалдарымен қолды сүртуін талап ету.</p>	<p>Балаларды тамақтанар алдында қол жууға үйрету. Әр баланың өз орамалдарымен қолды сүртуін талап ету.</p>	<p>Балаларды тамақтанар алдында қол жууға үйрету. Әр баланың өз орамалдарымен қолды сүртуін талап ету.</p>	

	"Қолды қалай жуамыз?" сұрағын қойып, әрекеттерін бақылау. "Сабынды алып жақ, суды ашып шайқайық" (мәдени-гигиеналық дағдылар, өзіне-өзі қызмет ету)	Балаларға үстелдегі тағамдарды атап, олардың түр-түсін, пішінін және дәмін сипаттау. (мәдени-гигиеналық дағдылар, өзіне-өзі қызмет ету)	Балаларды қасықпен тамақ жеуге, майды нанға жағуға үйрету. Әр бала өз ыдысын дұрыс пайдалануды үйренеді. (мәдени-гигиеналық дағдылар, өзіне-өзі қызмет ету)	Балаларға: Ас ішкеннен кейін алғыс айтуға үйрету ("Рақмет"). Тамақтан соң қолын сүрту және ыдысын жинастыруға көмектесу. (мәдени-гигиеналық дағдылар, өзіне-өзі қызмет ету)	
Күндізгі ұйқы 13:00-14:55	Балаларға өздігінен киімдерін шешіп, ұйықтар алдындағы киімдерін киюге дағдыландыру Балалардың тыныш ұйықтауына жағымды жағдай орнату. Тыныштық сақтау. Жәй музыка қою. (өзіне-өзі қызмет ету дағдылары, музыка)	Балаларға өздігінен киімдерін шешіп, ұйықтар алдындағы киімдерін киюге дағдыландыру Балалар ұйықтайтын бөлмені алдын-ала желдету ұйықтар алдында балаларға кітап оқу (өзіне-өзі қызмет ету дағдылары, тыңдау дағдысын қалыптастыру)	Балаларға өздігінен киімдерін шешіп, ұйықтар алдындағы киімдерін киюге дағдыландыру Ұйықтар алдында балаларға кітап оқу Аудио ертегі қосу (өзіне-өзі қызмет ету дағдылары, тыңдау дағдысын қалыптастыру)	Балаларға өздігінен киімдерін шешіп, ұйықтар алдындағы киімдерін киюге дағдыландыру Балалар ұйықтайтын бөлмені алдын-ала желдету Бесік жырын айту (өзіне-өзі қызмет ету дағдылары, музыка)	
Біртіндеп ұйқыдан ояту, сауықтыру шаралары 14:55-15:15	. Балаларға қиял әлемін сыйлап, ояруды қызықты ету. Балалардың төсектерінің қасында тұрып, қысқа ертегі айтудан бастау: "Қояндар оянды, орман оянды, енді біздің балаларымыз да оянады!" «Денсаулық жолдарымен жүргізу» Түйіршікті, усақ және	Құстардың шырылын еліктейтін дыбыстар немесе табиғи музыка қосу. Бала оянғаннан кейін, төсекте отырып, жеңіл созылу жаттығуларын жасау. «Денсаулық жолдарымен жүргізу» Жұмсақ және қатты жолдар	Балалармен бірге терең тыныс алу және дем шығару жаттығуларын жасау тыныс алу жаттығулары: Мұрын арқылы терең тыныс алу және ауыз арқылы жай шығару. «Денсаулық жолдарымен	Жағымды музыкамен біртіндеп ояту; - қолдармен аяқтарды керу, созу, көтеріп, түсіруге жаттығулар, Көз жаттығуларын жасау «Денсаулық жолдарымен жүргізу» Түйіршікті, усақ және ірі моншақты жолдар	

	ірі моншақты жолдар		жүргізу » құмды жолдар		
Бесін ас 15:15-15:30	<p>«Қолды жуу» (Гигиеналық дағды) Балаларды тамақтанар алдында қол жууға үйрету. Әр баланың өз орамалдарымен қолды сұртуін талап ету. "Қолды қалай жуамыз?" сұрағын қойып, әрекеттерін бақылау. "Сабынды алып жақ, суды ашып шайқайық" (мәдени-гигиеналық дағдылар, өзіне-өзі қызмет ету)</p>	<p>«Қолды жуу» (Гигиеналық дағды) Балаларды тамақтанар алдында қол жууға үйрету. Әр баланың өз орамалдарымен қолды сұртуін талап ету. Балаларға үстелдегі тағамдарды атап, олардың түр-түсін, пішінін және дәмін сипаттау. (мәдени-гигиеналық дағдылар, өзіне-өзі қызмет ету)</p>	<p>Майлықты дұрыс қолдануды, нанды үгітпей жеу қажет екенін ескертіп отыру Таңғы аспен таныстыру Үнемді пайдалану</p> <p>"Тағамды ысырап етпе" (Тағамды дұрыс қолдануға үйрету)</p> <p>Мақсаты: Балаларға тағамды ысырап етпей, тек қажет болған мөлшерде жеуге үйрету. Өткізу барысы: Балаларға тамақты тек қажет мөлшерде алып, оны толықтай жеуді үйрету. Тамақты ысырап етпедің маңызын түсіндіру.</p>	<p>«Қолды жуу» (Гигиеналық дағды) Балаларға қолды дұрыс жуу дағдыларын үйрету. Балалар бөлмеге кіріп, алдымен қолдарын жылы сумен жуады. Тамақтануға дайындық</p>	
Балалардың дербес әрекеті (баяу қимылды ойындар, үстел үсті ойындары, бейнелеу әрекеті, кітаптар қарау және тағы басқа әрекеттер)	<p>"Көктемгі гүлдер" (Сан: тең және тең емес) Мақсаты: Балаларға заттарды санап, тең немесе тең еместігін салыстыруды үйрету. Көркем әдебиет арқылы танымдық қызығушылықтарын дамыту.</p>	<p>"Гүлдерді салыстыр" Мақсаты: Балаларға тең және тең емес заттарды ажыратуды үйрету. Кең және тар ұғымдарын түсіндіру. Ойын барысы: 1 Көркем әдебиет: Тәрбиеші "Көктем келді" атты қысқа өлең немесе</p>	<p>"Көбелектер қанаты" Мақсаты: Балаларға заттардың тендігін визуалды салыстыруға үйрету. Кең және тар заттарды табуға үйрету. Ойын барысы: 1 Көркем әдебиет: «Көбелек пен гүл» туралы шағын ертегі оқу.</p>	<p>"Су тамшылары" Мақсаты: Балаларға заттарды саны бойынша салыстыруға үйрету. Кең-тар айырмашылығын түсіндіру. Ойын барысы: 1 Көркем әдебиет: «Жаңбыр жауды» тақпақ оқу.</p>	

<p>15:30-15:55</p>	<p>Ойын барысы: 1 "Гүлдерді санайық" Балаларға қызыл және сары гүлдер беріледі. Олар санап, қай топта көбірек екенін анықтайды. 2"Гүлдерді топтастыр" Гүлдерді түсі бойынша тең немесе тең емес топтарға бөлу. 3 Көркем әдебиет: Гүл туралы қысқа өлең оқу</p> <p>Математика негізі, көркем әдебиет Сөздік қорды молайту</p>	<p>әңгіме оқиды. 2 Математика негізі : Түрлі түсті қағаз гүлдер беріледі. Балалар тең (бірдей) гүлдерді тауып жұптастырады. Кеңірек және тар гүлдерді салыстырып, оларды екі топқа бөлу. 3 Қимылды ойын: «Гүлді тап!» (үлкен немесе кіші гүлді сипаттайды, балалар соған сәйкес гүлді алып келеді).</p> <p>Математика негізі, көркем әдебиет Сөздік қорды молайту</p>	<p>2 Математика негізі : Әртүрлі өлшемдегі көбелектердің қанатын салыстыру. Бірдей қанаттарды табу (екі көбелектің қанатын сәйкестендіру). 3Қимылды ойын: «Көбелек ұшты» (балалар көбелектер сияқты колдарын қағып, жүгіреді).</p> <p>Математика негізі, көркем әдебиет Сөздік қорды молайту</p>	<p>2 Математика негізі : Балаларға әртүрлі көлемдегі су тамшыларын тарату. Кеңірек тамшылар мен тар тамшыларды тауып, салыстыру. 3Қимылды ойын: «Тамшылар секіреді» (балалар тамшылар сияқты жерге жеңіл секіреді).</p> <p>Математика негізі, көркем әдебиет Сөздік қорды молайту</p>	
<p>Жеке баламен жұмыс 15:55-16:15</p>	<p>Мониторинг бойынша Асан, Данияр ,Айша Қимыл-қозғалысты үйлестіруді жақсарту. Жұмыс түрлері: «Кім қалай жүреді?» – жануарлардың жүрісін қайталау (қоян – секіреді, аю – ырғала жүреді). «Допты қағып ал» – доппен ойнау арқылы жылдамдықты дамыту. «Жасырынған затты тап» – кеңістіктегі бағдарын анықтауға арналған ойын.</p>	<p>Мониторинг бойынша Логикалық тапсырмалар: «Суреттен не көріп тұрғаныңды айтып бер». Ағаш пен бұта, бұта мен шөп несімен ұқсас және айырмашылықтары неде?</p>	<p>Мониторинг бойынша Айша, Данияр, Марта Эмоцияларды түсіну және басқару дағдыларын дамыту. Жұмыс түрлері: «Смайликтер» – қуаныш, реніш, таңғалу, қорқу эмоцияларын тану. «Айна ойыны» – бет-әлпет арқылы эмоцияларды көрсету. «Менің көңіл-күйім» – бала өзінің көңіл-күйін айтып, түсіндіреді.</p>	<p>Мониторинг бойынша Ерік Айлара Заттардың қасиеттерін ажырата білуін жетілдіру. Жұмыс түрлері: «Сипап біл» – әртүрлі заттарды (жұмсақ, қатты, тегіс, кедір-бұдыр) сипап, сипаттау. «Дәмін тап» – көзін жауып, дәмді ажырату (тәтті, қышқыл, ащы, тұзды). «Иісін тап» – әртүрлі заттардың иісін ажырату (гүл, жеміс, сабын).</p>	

<p>Серуенге дайындық 16:15-16:20</p>	<p>"Киіну мен шешіну реті" (Реттілікті сақтау дағдысын жетілдіру) Балалар дұрыс киіну ретін қайталайды. "Қайсысы бірінші?" ойыны – Балалар киіну ретін рет-ретімен айтып береді. Серуеннен кейін балалар өздігінен шешінеді, киімдерін шкафқа дұрыс орналастырады.</p>	<p>"Көктемде қалай киінеміз?" (Серуенге дұрыс киіну дағдысын бекіту) балаларға көктемгі ауа райына сәйкес киіну керектігін түсіндіру "Не артық?" ойыны – әртүрлі киімдерді көрсетіп, балалар тек көктемгі киімдерді таңдайды. Балалар өздігінен киініп, бір-біріне көмектеседі.</p>	<p>"Менің көктемгі киімім" (Сөздік қорды байыту) Балалар серуенге киетін киімдерін атайды (күртеше, бәтеңке, бас киім, қолғап). Балаларға киім атауларын дұрыс айтуға көмектесу.</p>	<p>"Киім қайда тұрады?" (Тазалыққа және тәртіпке баулу) Балалар киімдерін шкафқа дұрыс орналастыруды үйренеді. «Киімдер қайда тұрады?» ойыны – Балаларға әртүрлі заттарды көрсетіп, қайсысы қайда тұратынын айтады (бас киім – жоғарғы сөреде, аяқ киім – төменгі сөреде). балалардың өз киімдерін дұрыс жинауын қадағалу.</p>	
<p>Серуен 16:20-16:35</p>	<p>Серуен картотекасы №22 "Көктемгі күн шуағы" (Көктемгі күннің әсері, жылудың пайдасы) Балалардың дербес әрекеті: Балалар құмда, ойыншықтармен, борлармен ойнайды. Көктемгі ауа райының өзгерісін сезінеді. Қимылды ойын: "Күн мен бұлт" – Балалар бұлт келгенде тығылады, күн шыққанда жүгіреді. Бақылау, зерттеу: "Күннің жылуы" – Күннің қалай жылытатынын қолдарын</p>	<p>Серуен картотекасы№23 "Көктемгі гүлдер" (Алғашқы гүлдермен танысу, түстерді ажырату) Балалардың дербес әрекеті: Балалар гүлдерді бақылап, түстерін атайды. Сурет салып, топырақта ойнайды. Қимылды ойын: "Гүлдер мен көбелектер" – Балалар гүлдер болып отырады, көбелектер ұшады, ал тәрбиеші белгі бергенде орындарымен ауысады. Бақылау, зерттеу: "Гүлдер қалай өседі?" –</p>	<p>Серуен картотекасы№24 "Көктемгі еңбек" (Көктемгі жұмыстарға баулу, еңбекқорлыққа үйрету) Балалардың дербес әрекеті: Балалар бақшадағы өзгерістерді көреді. Құммен, судың тамшыларымен ойнайды. Қимылды ойын: "Еңбекқор аралар" – Балалар гүлден гүлге ұшып, тозаң жинағандай қимыл жасайды. Бақылау, зерттеу: "Ағаштар оянады" – Бүршіктерді, жапырақтардың көктеуін</p>	<p>Серуен картотекасы№25 "Көктемдегі өзгерістер" 1 Балалардың дербес әрекеті: Ағаш бүршіктерін бақылау, оларды қолмен ұстау. 2 Қимылды ойын: «Көктем келді» ойыны (тәрбиеші табиғаттың бір элементін айтса, балалар оны қимылмен көрсетеді). 3Бақылау: Ағаш бүршіктері мен жапырақтардың өзгерісін көру. 4 Еңбекке баулу: Аула тазалау, ағаш түбін суару.</p>	

	<p>созып, сезініп көреді. "Көлеңкем қайда?" – Балалар көлеңкелерін бақылап, қозғалысын байқайды. Еңбекке баулу: Құм алаңын тазарту. Гүлдерге су құю. (Еңбекке баулу ,коммуникативтік, танымдық дағдыларды дамыту, қоршаған ортамен таныстыру)</p>	<p>Балалар гүлдерді қарап, олардың сабақтары, жапырақтары бар екенін байқайды. "Гүлдің иісі қандай?" – Балалар гүлдерді иіскеп, хош иісті сезінеді. Еңбекке баулу: Құмырадағы гүлдерді суару. Топырақты қопсыту. (Еңбекке баулу ,коммуникативтік, танымдық дағдыларды дамыту</p>	<p>бақылау. "Жерден не шығады?" – Балалар көктемде өсімдіктердің қалай өсетінін бақылайды. Еңбекке баулу: Жер қопсыту, ұсақ тастарды жинау. Отырғызылған өсімдіктерді суару. (Еңбекке баулу ,коммуникативтік, танымдық дағдыларды дамыту</p>	<p>Тәжірибе: "Ағаш бүршіктері қалай ашылады?" Суық суға және жылы суға ағаш бұтағын салып, бүршіктердің ашылу жылдамдығын салыстыру. (Саяхат ойын, Экологиялық мәдениет дағдысы Қоршаған ортамен таныстыру, еңбекке баулу)</p>	
<p>Балалардың үйге қайтуы 16:35-17:00</p>	<p>Бүгінгі күннің қалай өткені туралы, баланың жетістіктері қандай болғаны туралы сөйлесу</p>	<p>Ата –аналармен балалардың тазалықтары жайлы әңгімелесу Балалардың тәрбиешіден сұранып үйге қайтуы.</p>	<p>Ата аналармен балалардың бүгінгі іс-әрекеттері туралы әңгімелесу.</p>	<p>.Ата-аналарға балалардың жеке бас гигиенасына назар аудару керектігін ескертту.Балалардың тәрбиешіден сұранып үйге қайтуы.</p>	

Тәрбиеші: Досымбекова А

Балабақша әдіскері:



А.Алибаева

Тәрбиелеу білім беру процесі
ЖШС «Нұрдәулет-бақ»бөбекжай балабақшасы
2025 оқу жылы
Ортаңғы топ, «Балапан» 3-жас
Наурыз 4 -апта

«Патриотизмі жоқ халық жаны жоқ тәнмен тең»

Күн тәртібі			Сәрсенбі 26.02.2025	Бейсенбі 27.02.2025	Жұма 28.02.2025
<p>Балаларды Қабылдау 08:00-08:15</p>			<p>Баладан қандай көңіл күймен келгенін сұрау. Баланы шкафқа киімін шешуге көмек көрсету</p> <p>Медбике тексеруі</p> <p>«Күй күмбірі» - Дина Нұрпейісова – "Әсемқоңыр", "Бұлбұл"</p> <p>балалардың музыканы эмоционады қабылдауды, түсінуді, қадірлей білуді қалыптастыру, ұлттық мәдениетке қызығушылықты арттыру</p>	<p>Балалардың терісін, дене қызуын, сыртқы келбетін тексеру. Баланың өзімен қатар балалармен байланыс жасауына көмек көрсету.</p> <p>Медбике тексеруі</p> <p>«Күй күмбірі» - Қазанғап Тілепбергенұлы – "Көкіл", "Шыныаяқ тастар"</p> <p>балалардың музыканы эмоционады қабылдауды, түсінуді, қадірлей білуді қалыптастыру, ұлттық мәдениетке қызығушылықты арттыру</p>	<p>Әр баланы күлімсіреп, есімімен атап қарсы алу, Бұл балаға өзін ерекше сезінуге мүмкіндік беру.</p> <p>Медбике тексеруі</p> <p>«Күй күмбірі» - Құрманғазы Сағырбайұлы – "Сарыарқа", "Адай"</p> <p>балалардың музыканы эмоционады қабылдауды, түсінуді, қадірлей білуді қалыптастыру, ұлттық мәдениетке қызығушылықты арттыру</p>

<p>Ата-аналармен немесе баланың басқада заңды өкілдерімен әңгімелесу, кеңес беру 08:15-08:30</p>			<p>Психологтың кеңесі: "Баланың ойын дағдылары" Мақсаты: Балаға ойын арқылы әлеуметтік және танымдық дағдыларды дамыту. Ойындарды қолдану арқылы қызығушылықты арттыру. Талқыланатын мәселелер: Баланың шығармашылық ойыны мен рөлдік ойындар арасындағы айырмашылық. Ойын арқылы балалардың тілін дамыту және әлеуметтік дағдыларды қалыптастыру. Құрылыс ойындары мен логикалық тапсырмалардың маңызы.</p>	<p>Ата-аналармен әңгіме: "Баланың шығармашылық дамуындағы ойындардың рөлі" Мақсаты: Шығармашылық қабілетті дамыту үшін ойындарды тиімді пайдалану. Баланың қиялын ұштау және жаңа идеяларды іске асыру. Талқыланатын мәселелер: Шығармашылық ойынды ұйымдастыру. Баланың қиялын, сурет салу, мүсіндеу, конструкторлық ойыны арқылы дамыту. Ойыншықтардың шығармашылық дамуға әсері.</p>	<p>Ата –аналармен әңгіме: "Баланың тәрбиесінде үйлесімді тәсілдер" Мақсаты: Бала тәрбиесіндегі үйлесімді тәсілдер мен әдістерді түсіну. Қатаң және жұмсақ тәсілдердің араласуы. Талқыланатын мәселелер: Тәртіп пен еркіндікті үйлестіру. Баланың қажеттіліктерін ескере отырып, тәрбиелеу әдістерін таңдаудың маңызы. Позитивті тәрбие мен ақыл-кеңестердің баланың дамуына әсері.</p>
<p>Балалардың іс-әрекеті (ойын, танымдық, коммуникативтік, шығармашылық эксперименталдық, еңбек, қимыл, бейнелеу, дербес және</p>			<p>«Қауіпсіздік – әр күннің негізі» Мақсаты: Балаларды қауіпсіздік ережелерін сақтауға үйрету. Өрт, су, жол ережелері туралы түсініктерін бекіту. Танымдық: «От, су, электр – дос па, қас па?» (суреттермен жұмыс).</p>	<p>«Қазақ халқының баспанасы – киіз үй» Мақсаты: Балаларды киіз үйдің құрылысымен және оның бөліктерімен таныстыру. Ұлттық мәдениетке қызығушылығын арттыру. Іс-әрекет түрлері: Танымдық: Киіз үйдің</p>	<p>«Мен және менің отбасым» Мақсаты: Балаларға отбасы құндылықтарын түсіндіру. Отбасы мүшелеріне құрмет көрсету дағдыларын дамыту. Іс-әрекет түрлері: Танымдық: «Отбасы – бақыт мекені» (әңгіме,</p>

<p>басқалары) 08:30-08:55</p>			<p>Ойын: «Қай жерде қауіп бар?» (суреттерден қауіп көздерін табу). Қимыл: «Бағдаршам» (қызыл, сары, жасыл түстерге сәйкес қимыл жасау). Шығармашылық: Бағдаршам макетін жасау. Қауіпсіздік: Өрт, суға батпау, электр құралдарын дұрыс пайдалану ережелері. Шығармашылық, танымдық. Еңбек әрекеті мен қауіпсіздік дағдыларын дамыту</p>	<p>негізгі бөліктері (шаңырақ, кереге, уық, туырлық) туралы түсіндіру. Ойын: «Киіз үйді құрастырайық» (суреттегі бөліктерді сәйкестендіру). Шығармашылық: Киіз үй макетін қағаздан жасау, өрнектермен безендіру. Эксперимент: Киіз бен басқа маталардың ерекшеліктерін салыстыру. Қауіпсіздік: Үйдің ішінде және сыртында қауіпсіз жүріп-тұру ережелерін талқылау. Шығармашылық, танымдық. Еңбек әрекеті мен қауіпсіздік дағдыларын дамыту</p>	<p>әулет шежіресі туралы әңгімелеу). Ойын: «Менің отбасым» (балалар өз отбасы мүшелерін сипаттайды). Шығармашылық: «Менің отбасым» тақырыбында сурет салу. Қимыл: «Ата-анаға көмектес» (үй жинау, ойыншықтарды жинау). Шығармашылық, танымдық. Еңбек әрекеті мен қауіпсіздік дағдыларын дамыту</p>
<p>Танертенгілік жаттығу 08:55-09:00</p>			<p>Таңғы жаттығу кешені №14 "Ғарышқа ұшу" Музыка: "Ғарышкер боламыз" "Зымыранды оталдыру" – Қолды жоғары көтеріп, баяу көтеріліп, секіру. "Ғарышта ұшамыз" – Қолды екі жаққа жайып, айналду. "Жерсеріктерді зерттеу"</p>	<p>Таңғы жаттығу кешені №15 "Теңізге саяхат" Музыка: "Кеме жүреді" "Толқынмен тербелеміз" – Денені оңға-солға иіп, қолды жанға созу. "Желкен көтерілді" – Қолды жоғары көтеріп, баяу тербелу. "Балықтар жүзді" –</p>	<p>Таңғы жаттығу кешені №16 "Спортшылар сайысы" Музыка: "Көңілді жаттығу" "Жүгіреміз" – Бір орында жүгіру. "Секіргішпен секіру" – Бір орында қос аяқпен секіру. "Допты лақтыру" – Қолды жоғары көтеріп,</p>

			<p>– Алға еңкейіп, айнала қарау. "Жұлдыздарға секіру" – Жеңіл жоғары секіру. "Ғарыштан ораламыз" – Терең тыныс алу, қолды төмен түсіру.</p>	<p>Қолды шеңбер жасап қозғау. "Шалшықтан секіру" – Бір орында жеңіл секіру. "Қайық тоқтады" – Терең тыныс алып, қолды төмен түсіру.</p>	<p>ауада "доп лақтыру". "Кедергілерден өтеміз" – Бір аяқтан екінші аяққа секіру. "Жеңіске жеттік!" – Қолды жоғары көтеріп, терең тыныс алу.</p>
<p>Таңғы ас 09:00-09:20</p>			<p>Балаларды тамақтанар алдында қол жууға үйрету. Әр баланың өз орамалдарымен қолды сүртуін талап ету. Балаларды қасықпен тамақ жеуге, майды нанға жағуға үйрету. Әр бала өз ыдысын дұрыс пайдалануды үйренеді.</p> <p>(мәдени-гигиеналық дағдылар, өзіне-өзі қызмет ету)</p>	<p>Балаларды тамақтанар алдында қол жууға үйрету. Әр баланың өз орамалдарымен қолды сүртуін талап ету. Балаларға: Ас ішкеннен кейін алғыс айтуға үйрету ("Рақмет"). Тамақтан соң қолын сүрту және ыдысын жинастыруға көмектесу.</p> <p>(мәдени-гигиеналық дағдылар, өзіне-өзі қызмет ету)</p>	<p>Балаларды тамақтанар алдында қол жууға үйрету. Әр баланың өз орамалдарымен қолды сүртуін талап ету. Балаларға: Үстелді таза ұстау. Төгіліп қалған тамақты сүртуге көмектесу. Балалардан алдарына қойылған тағамның атын сұрау, дұрыс тамақтану туралы мәлімет беру</p> <p>(мәдени-гигиеналық дағдылар, өзіне-өзі қызмет ету)</p>
<p>Ұйымдастырылған іс-әрекетті өткізуге Дайындық ҮІӨ 09:20-09:30</p>			<p>Ұйымдастырылған іс-әрекетке дайындық жасау, көрнекіліктерді дайындау, видео түсіндірмелер дайындау</p> <p>"Үнемділікке баулу"</p> <p>Міндеті: Балаларды ресурстарды (су, жарық, қағаз) үнемдеуге үйрету. Ойын: "Кранды жап" Балаларға судың маңызын</p>	<p>"Өнегелі 15 минут: Сыпайылық ережелері"</p> <p>Міндеті: Балаларды «рақмет», «өтінемін», «кешіріңіз» деген сыпайы сөздерді қолдануға үйрету. Ойын: "Сиқырлы сөздер" Балалар сиқырлы қорапшадан суреттер немесе ойыншықтарды</p>	<p>Іс-әрекетке қажетті құралдарды дағдыларға қарай дайындау</p> <p>Өрт қауіпсіздігі</p> <p>Педагог өрттің қаншалықты қауіпті екенін, өртке себеп болатын заттарды (сіріңке, отпен ойнау) түсіндіреді. Балалармен «Өрт шыққанда не істеу керек?» деген сұрақты</p>

			<p>түсіндіру. Ойын барысында балалар су құятын ыдыстарды толтырып, қажетсіз жағдайда қранды жабуды үйренеді. Қол жуып болған соң, қранды жабу әрекетін қайталау.</p>	<p>алады. Олар бұл затты алмас бұрын "өтінемін" деп айтуы қажет. Әр бала ойын соңында «рақмет» айтуға дағдыланады. Үйде ата-анасына сыпайы сөздерді айтып көрсету.</p>	<p>талқылау. Өрт кезінде 101-ге хабарласу қажеттілігін және өрттен қашу жолдарын ойын түрінде көрсету.</p>
--	--	--	--	--	--

Кестеге сәйкес
ҮІӘ09:30-09:50

Музыка

"Музыкалық ертегі"

Мақсаты: Балалардың ертегі кейіпкерлерін музыка арқылы мәнерлі бейнелеуін дамыту.

Ойын барысы:

Балаларға ертегі тыңдатылады («Бауырсақ», «Мақта қыз бен мысық»).

Әр бала өз кейіпкерін таңдап, оның қимылын музыка ырғағымен көрсетеді:

Бауырсақ – дөңгеленіп жүгіреді.

Қасқыр – баяу қозғалады.

Түлкі – ақырын жүреді де, кенеттен секіреді.

Дене тәрбиесі

"Туннельден өтеміз"

(Еңбектеу, өрмелеу)

Мақсаты: Балалардың дене икемділігін, тепе-теңдігін жақсарту.

Ойын барысы:

Балалар кішкентай кірпілер болып ойнайды. Олар туннельден еңбектеп өтеді, «ормандағы жапырақтар арасынан» сырғып шығады.

Барлық балалар кедергілерден өткен соң, қол ұстасып шеңбер құрады.

Қазақ тілі

"Санамақ айтайық!"

Мақсаты: Балалардың сөздік қорын дамыту, санамақтар арқылы есте сақтау қабілетін жетілдіру.

Ойын барысы:

балаларға қысқа санамақтар айтып беру Балалар бірге қайталап жаттайды.

Кейіннен балалар жеке-жеке айтып көреді.

Мысалы:

Бір, екі, үш,

Біз санаймыз күш!

Төрт, бес, алты,

Ойын ойнап балқы!

<p>Серуенге дайындық 09:50-10:10</p>			<p>"Киіну мен шешіну реті" (Реттілікті сақтау дағдысын жетілдіру) Балалар дұрыс киіну ретін қайталайды. "Қайсысы бірінші?" ойыны – Балалар киіну ретін рет-ретімен айтып береді. Серуеннен кейін балалар өздігінен шешінеді, киімдерін шкафқа дұрыс орналастырады.</p>	<p>"Көктемде қалай киінеміз?" (Серуенге дұрыс киіну дағдысын бекіту) балаларға көктемгі ауа райына сәйкес киіну керектігін түсіндіру "Не артық?" ойыны – әртүрлі киімдерді көрсетіп, балалар тек көктемгі киімдерді таңдайды. Балалар өздігінен киініп, бір-біріне көмектеседі.</p>	<p>Өздігінен реттілікпен киінуді үйрету</p> <p>Балаларға қысқы табиғаттың ерекшеліктері туралы қысқаша түсінік беру, әр балаға өз киімдерін танып шкафтан алуға дағдыландыру</p> <p>Өзіне-өзі қызмет ету дағдысын қалыптастыру</p>
<p>Серуен 10:10-12:00</p>			<p>Серуен картотекасы№26 "Көктемгі құм" (Құмның қасиеттерін бақылау, ойындар ойнау) Балалардың дербес әрекеті: Құммен түрлі формалар жасау. Ылғалды және құрғақ құмның айырмашылығын көру. Қимылды ойын: "Құмдағы іздер" – Балалар құмда із қалдырып жүреді. Бақылау, зерттеу: "Құмның түсі қандай?" – Түрлі реңктерін көру. "Құмды суға қосса не болады?" – Ылғал құмның қасиеттерін байқау. Еңбекке баулу:</p>	<p>Серуен картотекасы№27 "Көктемгі шөптер" (Шөптің өсуін бақылау, жасыл түсті тану) Балалардың дербес әрекеті: Жасыл шөптің арасымен жүру, сипап көру. Шөптерден шағын гүлдесте жасау. Қимылды ойын: "Шөп арасындағы қояндар" – Балалар шөп арасында қояндар секілді секіреді. Бақылау, зерттеу: "Шөптің түсі қандай?" – Жасыл реңктерін ажырату.</p>	<p>Серуен картотекасы№28 "Көктемгі жаңбыр" (Жаңбырдың әсерін бақылау, су тамшыларын зерттеу) Балалардың дербес әрекеті: Су тамшыларын ұстау, жылы немесе салқын екенін сезіну. Жаңбырдың дыбысын тыңдау. Қимылды ойын: "Жаңбыр мен күн" – Балалар жаңбыр жауған кезде жүгіріп тығылады, күн шыққанда қайта жүгіреді. Бақылау, зерттеу: "Жаңбырдан кейін жер қандай?" – Ылғалды жерді,</p>

			<p>Құм алаңын реттеу. Құмды бір жерден екінші жерге тасу.</p> <p>(Саяхат ойын, Экологиялық мәдениет дағдысы Қоршаған ортамен таныстыру, еңбекке баулу)</p>	<p>"Шөптің ұзындығы қандай?" – Ұзын, қысқа шөптерді салыстыру. Еңбекке баулу: Шөпті таптамай, үстімен жүрмеуді үйрету. Ауладағы қажетсіз тастарды жинау.</p> <p>(Экологиялық мәдениет дағдысы Қоршаған ортамен таныстыру)</p>	<p>шалшықтарды қарау. "Жаңбыр тамшылары қайда сінеді?" – Жерге сіңген суды зерттеу. Еңбекке баулу: Шалшықтарды айналып өту ережелерін үйрету. Су тиген құм алаңын ретке келтіру.</p> <p>(Өңгіме ойын Экологиялық мәдениет дағдысы Қоршаған ортамен таныстыру)</p>
<p>Серуеннен оралу 12:00-12:20</p>			<p>Даладан топқа кірерде балаларды бір бірінің артынан реттілікпен жүруді дағдыландыру Өзіне қызмет көрсетуге, өздігінен реттілікпен шешінуді үйрету, киімдерін шкафтарға салуға, , оларды мейірімділікке, бір-біріне көмектесуге баулу Өзіне-өзі қызмет ету дағдысын қалыптастыру</p>	<p>Даладан топқа кірерде балаларды бір бірінің артынан реттілікпен жүруді дағдыландыру Кір киімдерді тәрбиешіге ескертіп ауыстыру , колдарын көпіршітіп жуу Жеке гигиенаны сақтауға баулу</p>	<p>Даладан топқа кірерде балаларды бір бірінің артынан реттілікпен жүруді дағдыландыру Өзіне қызмет көрсетуге, өздігінен реттілікпен шешінуді үйрету, киімдерін шкафтарға салуға, , оларды мейірімділікке, бір-біріне көмектесуге баулу Өзіне –өзі қызмет етуге баулу</p>
<p>Түскі ас 12:20-13:00</p>			<p>Тағамның жағымды түрі, дәм, иісі, пайдасы туралы әңгімелесу Түскі аспен таныстыру Коммуникативті</p>	<p>Балаларға тамақты үрлеу арқылы суыту керектігін үйрету. Қасық ,шанышқыны дұрыс пайдалануды үйрету</p>	<p>тамақ ішіп болғаннан кейін алғыс айту Түскі аспен таныстыру Коммуникативті дағдыны қалыптастыру</p>

			дағдыны қалыптастыру	Дұрыс тамақтану дағдысын үйрету	
Күндізгі ұйқы13:00-14:55			Қызықты әңгіме айту немесе қиял ойыныБаланың елестету қабілетін дамыту үшін қызықты, бірақ тыныш әңгімелер айтыңыз. (Көркем әдебиет)	Бесік жыры мен қазақтың ертегілерін айту. Бұл әдіс баланы тыныштандырып, ұйқыға дайындайтын ерекше әрі дәстүрлі әдіс. (Көркем әдебиет ,Салт-дәстүр мәдениетін дамыту)	Бала белгілі бір әдетке үйренген болса (мысалы, белгілі бір ойыншығымен ұйықтау, төсегінің жанында жарық шамының жануы), оны сақтау. (Көркем әдебиет)
Біртіндеп ұйқыдан ояту, сауықтыру шаралары 14:55-15:15			Балалармен бірге терең тыныс алу және дем шығару жаттығуларын жасау тыныс алу жаттығулары:Мұрын арқылы терең тыныс алу және ауыз арқылы жай шығару. «Денсаулық жолдарымен жүргізу» құмды жолдар	Жағымды музыкамен біртіндеп ояту; - қолдармен аяқтарды керу, созу, көтеріп, түсіруге жаттығулар,Көз жаттығуларын жасау «Денсаулық жолдарымен жүргізу» Түйіршікті, усақ және ірі моншақты жолдар	Жалпақ табандылықтың алдын алу мақсатында «Денсаулық жолдарымен жүргізу» Жұмсақ және қатты жолдар
Бесін ас 15:15-15:30			Балаларды тамақтанар алдында қол жууға үйрету. Әр баланың өз орамалдарымен қолды сүртуін талап ету. Балаларды қасықпен тамақ жеуге, майды нанға жағуға үйрету. Әр бала өз ыдысын дұрыс пайдалануды үйренеді.	Балаларды тамақтанар алдында қол жууға үйрету. Әр баланың өз орамалдарымен қолды сүртуін талап ету. Балаларға:Ас ішкеннен кейін алғыс айтуға үйрету ("Рақмет"). Тамақтан соң қолын сүрту және ыдысын	Балаларды тамақтанар алдында қол жууға үйрету. Әр баланың өз орамалдарымен қолды сүртуін талап ету. Балаларға:Үстелді таза ұстау. Төгіліп қалған тамақты сүртуге көмектесу. Балалардан алдарына

			(мәдени-гигиеналық дағдылар, өзіне-өзі қызмет ету)	жинастыруға көмектесу. (мәдени-гигиеналық дағдылар, өзіне-өзі қызмет ету)	қойылған тағамның атын сұрау, дұрыс тамақтану туралы мәлімет беру (мәдени-гигиеналық дағдылар, өзіне-өзі қызмет ету)
Балалардың дербес әрекеті (баяу қимылды ойындар, үстел үсті ойындары, бейнелеу әрекеті, кітаптар қарау және тағы басқа әрекеттер) 15:30-15:55			"Қызықты ойыншықтар" Мақсаты: Заттардың орналасуын түсіндіру (жоғары, төмен, оңға, солға). Балалардың құрастыру дағдыларын дамыту. Өз ойын еркін айтуға үйрету. Ойын барысы: "Ойыншық қайда?" – Балалар ойыншықтың орнын анықтайды. Құрастыту "Қуыршаққа үй саламыз" – Құрылыс материалдарынан үй жасау. Көркем әдебиет: "Қуыршаққа арналған үй" қысқа әңгімесін оқып беру. Көркем әдебиет Математика негізі	"Ғажайып сандық" Мақсаты: Заттардың көлемін салыстыру (үлкен-кіші, ұзын-қысқа). Балаларды логикалық ойлауға үйрету. Көркем әдебиет арқылы сөйлеу дағдыларын дамыту. Ойын барысы: Математика негізі "Ғажайып сандықта не бар?" – Сандықтың ішіндегі әртүрлі көлемдегі заттарды салыстыру. "Қайсысы ұзын, қайсысы қысқа?" – Ойыншықтарды сұрыптау. Көркем әдебиет: "Сандықтағы сыйлық" әңгімесін тыңдау. Көркем әдебиет Математика негізі	"Сиқырлы түстер" Мақсаты: Негізгі түстерді ажырату (қызыл, сары, көк, жасыл). Логикалық ойлау және саусақ моторикасын дамыту. Тілдік қорды кеңейту. Ойын барысы: Математика негізі "Қай түс қайда?" – Түсті карточкалармен ойын. Құрастыру "Түсті мұнара" – Құрылыс материалдарынан түсті мұнара жасау. Көркем әдебиет: "Түстер әлемі" өлеңін жаттату. Көркем әдебиет Математика негізі , құрастыру ,сөздік қорды дамыту
Жеке баламен жұмыс 15:55-16:15			Алима, Асан, Данияр Мониторинг бойынша баламен жұмыс Баланың	Алима, Асан, Данияр , Айша Мониторинг бойынша баламен	Мониторинг бойынша баламен жұмыс Ерлепес Ақназар Баланың қол

			<p>заттарды, түстерді, пішіндерді ажырата білуін жетілдіру.</p> <p>Жұмыс түрлері: «Түстерді тап» – түрлі түсті текшелерді сәйкестендіру. «Пішінді ата» – үшбұрыш, шеңбер, төртбұрышты табу және атау..</p>	<p>жұмыс Баланың сөздік қорын кеңейту, сөйлеу қабілетін жетілдіру.</p> <p>Жұмыс түрлері: «Суретті сипатта» – сурет бойынша қарапайым сөйлемдер құру. «Кім не істейді?» – жануарлардың немесе адамдардың әрекетін сипаттау.</p>	<p>моторикасын дамыту арқылы шығармашылық қабілеттерін жетілдіру.</p> <p>Жұмыс түрлері: Ермексазбен жұмыс – қарапайым пішіндерді жасау. Қағазды жырту және желімдеу – аппликация жасау</p>
<p>Серуенге дайындық 16:15-16:20</p>			<p>"Менің көктемгі киімім" (Сөздік қорды байыту) Балалар серуенге киетін киімдерін атайды (күртеше, бәтеңке, бас киім, қолғап). Балаларға киім атауларын дұрыс айтуға көмектесу.</p>	<p>"Киім қайда тұрады?" (Тазалыққа және тәртіпке баулу) Балалар киімдерін шкафқа дұрыс орналастыруды үйренеді. «Киімдер қайда тұрады?» ойыны – Балаларға әртүрлі заттарды көрсетіп, қайсысы қайда тұратынын айтады (бас киім – жоғарғы сөреде, аяқ киім – төменгі сөреде). балалардың өз киімдерін дұрыс жинауын қадағалу.</p>	<p>"Серуенге дайынбыз!" (Барлық дағдыларды бекіту) Балалар ешкімнің көмегінсіз өз бетімен киінеді. "Кім жылдам?" ойыны – Балалар ретімен тез әрі дұрыс киінеді. барлық балаларды мақтап, серуенге жақсы көңіл-күймен шығуын қамтамасыз ету.</p>
<p>Серуен 16:20-16:35</p>			<p>Серуен картотекасы№26 қоңыздар мен жәндіктер" (Жәндіктердің қозғалысын бақылау, олардың ерекшеліктерін</p>	<p>Серуен картотекасы№27 "Көктемгі ауа-райы" (Ауа-райын бақылау, күн мен бұлттың өзгерістерін байқау)</p>	<p>Серуен картотекасы№28 "Көктемгі көкөністер мен жемістер" (Көктемгі көкөністер мен</p>

			<p>үйрену) Балалардың дербес әрекеті: Қоңыздарды, құмырсқаларды бақылау. Олардың қалай қозғалатынын қарау. Қимылды ойын: "Қоңыздар мен құмырсқалар" – Балалар қоңыздар сияқты жүріп, құмырсқалар сияқты жүгіріп ойнайды. Бақылау, зерттеу: "Қоңыздың қанаты бар ма?" – Оның қалай ұшатынын қарау. "Құмырсқалар не істеп жүр?" – Олардың жол салуын зерттеу. Еңбекке баулу: Ауладағы шөптердің арасына жол ашу. Құмырсқалар жүрген жерді таптамауды үйрету.</p> <p style="text-align: center;">(Еңбекке баулу ,коммуникативтік, танымдық дағдыларды дамыту</p>	<p>Балалардың дербес әрекеті: Аспанды бақылау: күн шықты ма, бұлт көп пе? Желдің әсерін сезіну: жалаушаны желге ұстап көру. Қимылды ойын: "Жел мен бұлт" – Балалар бұлттар секілді баяу қозғалады, ал жел сокқанда жүгіріп қозғалады. Бақылау, зерттеу: "Ауа-райы қандай?" – Балалар бүгінгі күннің қандай екенін сипаттайды. "Жел қалай соғады?" – Жеңіл заттарды (қағаз, жапырақ) үрлеп көру. Еңбекке баулу: Ауладағы жапырақтарды жинау. Ойыншықтарды жел ұшырмас үшін жинақтау.</p> <p style="text-align: center;">(Еңбекке баулу ,коммуникативтік, танымдық дағдыларды дамыту</p>	<p>жемістерді ажырату, оларды тану) Балалардың дербес әрекеті: Ойыншық жемістер мен көкөністерді ажырату. Даладағы өсімдіктерді бақылау. Қимылды ойын: "Сәбізді тап" – Балалар көкөністердің атауын айтып, тиісті ойыншықты тауып әкеледі. Бақылау, зерттеу: "Көкөністер қалай өседі?" – Қияр, сәбіз, шалғамның суреттерін қарау. "Жемістер қайда өседі?" – Ағашта немесе жерде өсетінін талқылау. Еңбекке баулу: Ойыншық жемістерді себетке жинау. Қураған жапырақтарды тазалау.</p> <p style="text-align: center;">(Еңбекке баулу ,коммуникативтік, танымдық дағдыларды дамыту</p>
<p>Балалардың үйге қайтуы 16:35-17:00</p>			<p>Ата аналармен балалардың бүгінгі іс-әрекеттері туралы әңгімелесу.</p>	<p>.Ата-аналарға балалардың жеке бас гигиенасына назар аудару керектігін ескерту.Балалардың тәрбиешіден сұранып</p>	<p>Балалардың денсаулығы жайлы әңгімелесу</p> <p>Тәрбиеші ата-аналарға баланың күнін қалай</p>

				үйге қайтуы.	өткізетіні туралы қысқаша ақпарат береді.
--	--	--	--	--------------	---

Тәрбиеші: Досымбекова А

Балабақша әдіскері:



А.Алибаева